



ESTADO DO MARANHÃO  
PREFEITURA MUNICIPAL DE BARÃO DE GRAJAÚ  
CNPJ Nº 06.477.822/0001-44

<b>COMISSÃO DE CONTRATAÇÃO</b>	
<b>PREGÃO ELETRÔNICO Nº 07/2024 – SISTEMA DE REGISTRO DE PREÇOS</b> <b>Regido pela Lei nº 14.133/2021</b>	
<b>Setor:</b>	<b>Comissão Permanente de Licitação</b>
<b>Tipo:</b>	<b>Menor Preço Por Item</b>
<b>Objeto:</b>	<b>Contratação empresa especializada na prestação de serviços de implantação de sistema de abastecimento de Água na Zona Rural do Município de Barão de Grajaú-MA.</b>
<b>SESSÃO PÚBLICA PARA RECEBIMENTO DAS PROPOSTAS E DA DOCUMENTAÇÃO DE HABILITAÇÃO</b>	
<b>Data:</b>	<b>12/03/2024</b>
<b>Local:</b>	<b><a href="https://licitanet.com.br/">https://licitanet.com.br/</a></b>
<b>Hora:</b>	<b>09:00h</b>
<b>Local, dia da semana e horário para leitura ou obtenção deste Edital</b>	
<b>Dias da Semana</b>	<b>2ª a 6ª feira</b>
<b>Horário:</b>	<b>Das: 08:00h às 12:00h</b>
<b>Local de retirada de edital:</b>	<b>Portal da Transparência, Licitante ou na Prefeitura Municipal de Barão de Grajaú-MA.</b>



ESTADO DO MARANHÃO  
PREFEITURA MUNICIPAL DE BARÃO DE GRAJAÚ  
CNPJ Nº 06.477.822/0001-44

<b>SECRETARIA MUNICIPAL DE ADMINISTRAÇÃO</b>		Processo Nº:
<b>OFICIO</b>		
<b>DE:</b> Secretaria Municipal de Administração	<b>PARA:</b> Protocolo/Setor Contábil	
<p><b>ASSUNTO:</b> Contratação empresa especializada na prestação de serviços de implantação de sistema de abastecimento de Água na Zona Rural do Município de Barão de Grajaú-MA.</p> <p>Venho por meio deste solicitar para que sejam iniciadas o procedimento de licitação para o Contratação empresa especializada na prestação de serviços de implantação de sistema de abastecimento de Água na Zona Rural do Município de Barão de Grajaú-MA, devendo ser realizado através de Pregão Eletrônico. Segue, em anexo, Projeto Básico, devidamente autorizado pelo órgão Conveniente. Desta forma, solicitamos a dotação orçamentaria por onde correrá a despesa.</p> <p style="text-align: center;">Atenciosamente,</p> <p style="text-align: center;"><b>PAULO SERGIO NASCIMENTO BARROS</b> Secretário Municipal de Administração</p>		
Barão de Grajaú – MA, 31/01/2024	<b>Emitido em: 31/01/2024</b>  _____ Ass/Carimbo	<b>Recebido em:</b> ____/____/____  _____ Ass/Carimbo

**ESTUDO HIDROGEOLOGICO**

PREFEITURA MUNICIPAL DE BARÃO DE  
GRAJAU/MA

**ESTUDO HIDROGEOLOGICO PARA  
LICENÇA DE PERFURAÇÃO  
CAPTACÃO DE ÁGUA EM MANANCIAS SUBTERRÂNEOS**

**LOCAL DA OBRA: POVOADO CARNAÍBAS**

**MUNICÍPIO: BARÃO DE GRAJAU - MA**

**EMPREENDEDOR: PREFEITURA MUNICIPAL DE BARÃO DE GRAJAU.**

**RESPONSÁVEL TÉCNICO: EDILSON JOSÉ DE ARAUJO – CREA 0607603011-D/CE**

## APRESENTAÇÃO

Tendo em vista a necessidade de efetuar o Relatório Técnico do Poço Tubular Profundo para atendimento das condicionantes do Estudo Hidrogeológico que será analisado junto a SEMA, com objetivos de ser concedida à PREFEITURA MUNICIPAL DE BARÃO DE GRAJAÚ - , licença de Perfuração de 01 (um) Poço Tubular Profundo, no Povoado **Carnaíbas**, município de BARÃO DE GRAJAÚ, com a finalidade de suprir as necessidades hídricas dessa localidade.

Assim, o referido povoado apresenta o presente documento intitulado: **Estudo Hidrogeológico**, como base de sustentação hídrica, que contemplará a Licença de Perfuração deste Poço Tubular Profundo, a ser perfurado, para Abastecimento D'água deste povoado. Devendo ser concedida pelo SEMA – Secretaria de Estado de Meio Ambiente e Recursos Naturais do Estado do Maranhão.

Diante o exposto, o órgão gerenciador dos trabalhos, no caso a PREFEITURA MUNICIPAL DE BARÃO DE GRAJAÚ, solicita que lhe seja concedida a Licença para ser dado início a execução dos trabalhos de perfuração, no local citado, embasada neste documento técnico, que atende todas as exigências necessárias para o fim desejado.

## Sumário

<b>1. DESCRIÇÃO GERAL DO POVOADO .....</b>	<b>3</b>
1.1 INTRODUÇÃO .....	3
1.3 LOCALIZAÇÃO GEOGRÁFICA .....	4
<b>2. CARACTERIZAÇÃO GEOLÓGICA.....</b>	<b>5</b>
<b>3 PROPRIEDADES HIDRÁULICAS .....</b>	<b>7</b>
3.1 TRANSMISSIVIDADE EQUIVALENTE .....	7
3.1 CAPACIDADE DE PRODUÇÃO DO POÇO.....	8
3.2.1 MÁXIMA PERMISSÍVEL.....	8
3.2.2 MÁXIMA POSSÍVEL.....	8
<b>4 PROJETO BÁSICO DO POÇO.....</b>	<b>9</b>
4.1 ESPECIFICAÇÕES TÉCNICAS.....	9
4.2 DISCRIMINAÇÕES DOS SERVIÇOS.....	11
<b>5 PERFIL LITOLÓGICO E COSTRUTIVO ESQUEMÁTICO (APÊNDICE - A) 13</b>	
5.1 ESPECIFICAÇÕES.....	13
<b>6 REVESTIMENTOS.....</b>	<b>14</b>
6.1 TESTE DE BOMBEAMENTO.....	15
6.1.1 CIMENTAÇÃO / PROTEÇÃO SANITÁRIA.....	15
6.1.4 TUBOS DE RECARGA .....	16
6.1.3 LAJE DE PROTEÇÃO .....	15
<b>7 CONDIÇÕES ESPECÍFICAS .....</b>	<b>17</b>
<b>8 POTENCIALIDADE HIDROGEOLÓGICA .....</b>	<b>18</b>
<b>9 CRONOGRAMA DE EXECUÇÃO.....</b>	<b>21</b>
<b>10 CONCLUSÕES DO TESTE .....</b>	<b>22</b>
<b>11 CONCLUSÕES DO ESTUDO HIDROGEOLOGICO.....</b>	<b>23</b>
<b>12 POÇO A SER PERFURADO EM POVOADO P. DE SANTANA.....</b>	<b>22</b>
<b>13 CONSIDERAÇÕES FINAIS.....</b>	<b>23</b>

## IDENTIFICAÇÃO DO EMPREENDEDOR E DA EQUIPE TECNICA

### Quadro1- Identificação do Empreendedor.

<b>Nome empreendedor</b>	<b>PREFEITURA MUNICIPAL DE BARÃO DE GRAJAÚ - MA</b>
<b>CNPJ</b>	<b>06.477.822/0001-44</b>
<b>Endereço</b>	<b>Rua Seoá da Mota – 14 - Centro</b>
<b>CEP</b>	<b>65.660-000</b>
<b>Coordenadas</b>	<b>Latitude 06°43'54.98" S e Longitude 43°06'35.05" W</b>
<b>Cidade/UF</b>	<b>BARÃO DE GRAJAÚ - MA</b>

### Quadro 2- Identificação do Responsável Técnico.

<b>Nome</b>	<b>Profissão</b>	<b>CREA</b>	<b>Registro</b>
<b>Edilson José de Araújo</b>	<b>Geólogo</b>	<b>0607603011-D/CE</b>	<b>994078</b>

## 1. DESCRIÇÃO GERAL DO POVOADO

### 1.1 INTRODUÇÃO

O presente documento tem a finalidade de identificar os aspectos geológicos e hidrogeológicos da área em estudo, atendendo as leis estaduais **para Construção de Poço Tubular Profundo**. Apresentado pela Prefeitura Municipal de Barão de Grajaú, junto à SEMA - Secretaria de Estado de Meio Ambiente e Recursos Naturais do Estado do Maranhão, devendo ser submetido a análise deste órgão e assim conceder a devida Licença de Perfuração. O poço será construído, para atendimento dos Recursos Hídricos do povoado solicitante. Informando assim, todos os dados necessários, referentes ao Projeto Básico e Estudo Hidrogeológico para Perfuração deste Poço, com profundidade final de 150,000 m. Devendo ser perfurado no diâmetro de 12 1/2" revestido com tubos geomecânicos DN -150 S mm, e Filtros geomecânicos, de idêntica referencia, ranhura de 0,75 mm.

### 1.2 LOCALIZAÇÃO MUNICIPAL E VIAS DE ACESSO.

O município de Barão de Grajaú teve sua autonomia política em 17/05/1904 e está inserido na Mesorregião Leste maranhense dentro da Microrregião da Chapada do Alto Itapecuru, compreendendo uma área de 2.247 km<sup>2</sup>. O município possui uma população de aproximadamente 17.231 habitantes e uma densidade demográfica de 7,66 habitantes/km<sup>2</sup> (IBGE, 2010). Limita-se ao Norte com os municípios de São Francisco do Maranhão e Lagoa do Mato; ao Sul, com águas do rio Parnaíba; a Leste, com as águas do rio Parnaíba e; a Oeste, com os municípios de São João dos Patos e Sucupira do Riachão (*Google Maps*, 2011).

A sede municipal tem as seguintes coordenadas geográficas -6°45' de Latitude Sul e -43°1'12" de Longitude Oeste de Greenwich, segundo dados do IBGE (2010).

O acesso a partir de São Luis, Capital do Estado, se faz pela BR-135. Sendo o percurso total aproximadamente 490 km (*Google Maps*, 2011).

### 1.3 LOCALIZAÇÃO GEOGRÁFICA DO POVOADO E DO POÇO.

O povoado está localizado na Zona Rural de Barão de Grajaú – MA; com coordenadas geográficas latitude **6°44'0.45"S** e longitude **43° 6'34.85"O** com Altitude de 129,00 m, no local onde deverá ser perfurado o Poço Tubular Profundo.

O localidade mencionada fica a aproximadamente 8,0 km do ponto central da cidade, ao povoado Carnaibas, ainda com atendimento irregular de água potável, daí a necessidade da construção de um poço tubular, com profundidade final de até 150,000 m, com o intuito de atender as necessidades hídricas desta população. Integrando-se aos demais poços, já perfurados, dando uma contribuição de 96,00 m<sup>3</sup>/dia. Atendendo uma demanda de 640 habitantes, com fornecimento para 160 residencias.

O povoado Carnaibas, terá parte de sua população abastecida por este Poço Tubular Profundo, objeto do presente Projeto Básico e do Estudo Hidrogeológico. Atendendo as necessidades do povoado, motivo da solicitação da presente Licença de Perfuração. Devendo ter sua construção, na área destinada pelo empreendedor, para alcançar uma vazão de exploração de 16,00 m<sup>3</sup>/hora, atendendo a demanda solicitada junto a SEMA, com bombeamentos ininterruptos de 6,00 horas diariamente.

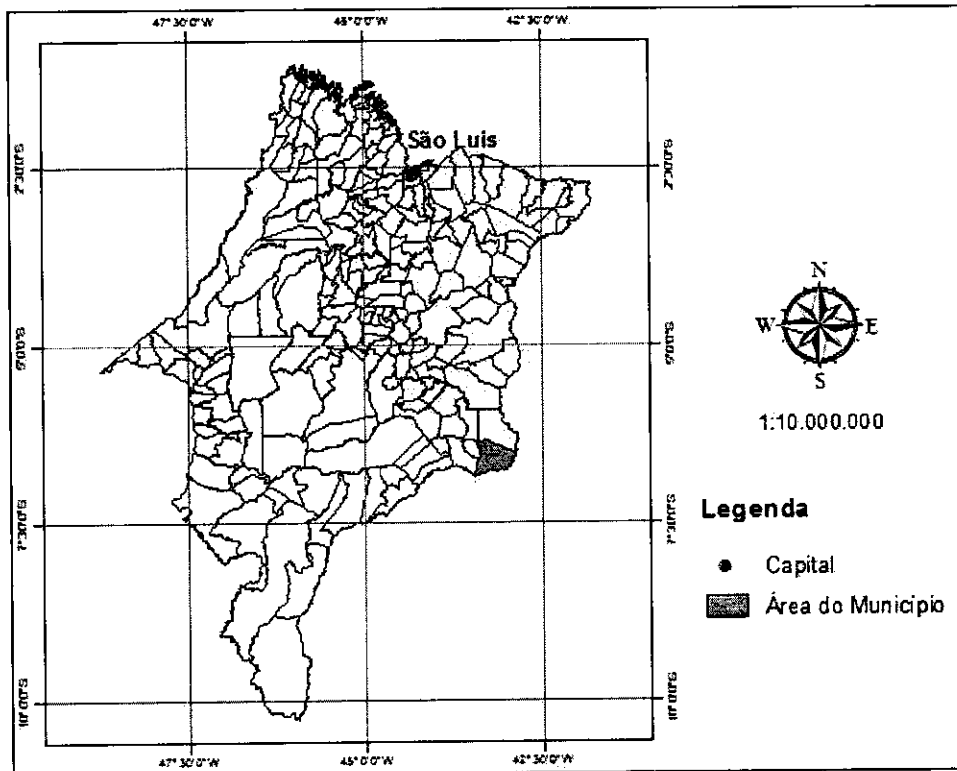


Figura 01 - Posicionamento do município de BARÃO DE GRAJAÚ- Ma, em relação ao Estado do Maranhão.



## 2. CARACTERIZAÇÃO GEOLÓGICA

O município de Barão de Grajaú está inserido nos domínios da Bacia Sedimentar do Parnaíba, que, segundo Brito Neves (1998), foi implantada sobre os riftes cambro- ordovicianos de Jaibaras, Jaguarapi, Cococi/Rio Jucá, São Julião e São Raimundo Nonato. Compreende as supersequências Silurianas (Grupo Serra Grande), Devoniana (Grupo Canindé) e Carbonífero-Triássica (Grupo Balsas) de Góes e Feijó (1994).

Na área do município, o Grupo Canindé está representado pela formação Poti (C1po) Carbonífero; pelo Grupo Balsas representado pelas formações Piauí (C2pi) Carbonífero e Pedra de Fogo (P12pf) Permiano; e pelo Grupo Mearim representado pela formação Corda (J2c) Jurássico.

O nome Poti foi usado, originalmente por Lisboa (1914 *apud* SANTOS *et al.*, 1984), para designar os folhelhos carbonosos que afloram no rio Poti no estado do Piauí. Este nome prevalece, tem aceitação e uso generalizado por vários autores: Oliveira & Leonardos (1943 *apud* SANTOS *et al.*, 1984); Lima & Leite (1978), compreendendo o pacote sedimentar situado estratigraficamente entre as formações Longá e Piauí. Consiste, em sua porção inferior, essencialmente, de sedimentos arenosos. Na parte superior há uma predominância de clásticos finos, com sedimentos arenosos, subordinados. As variações faciológicas, tanto horizontais como verticais, são uma das características mais marcantes deste pacote sedimentar, mesmo considerando-se as mudanças de espessura, na seção superior, causadas por erosão. Os clásticos arenosos do intervalo inferior são constituídos de arenitos finos a médios, cremes a esbranquiçados, porosos, friáveis, em geral, homogêneos. O intervalo superior consiste de uma alternância de siltitos cinza a cinza-escuro; arenitos finos a médios, esbranquiçados e amarelados, com níveis subordinados de folhelhos e siltitos cinza-escuro e preto, por vezes carbonosos, contendo restos vegetais carbonizados ou laminações de carvão. Ocorrem, também arenitos calcíferos e calciarenitos, intercalados com folhelhos. Estratificação cruzada de pequeno e grande porte é a estrutura sedimentar mais comum na unidade.

O contato inferior com a formação Longá é concordante e gradacional, enquanto que o contato superior com a formação Piauí é, em geral, marcado por discordância erosiva, sendo comum, aí, uma zona de oxidação ou, localmente a presença de conglomerado. Ocupa uma vasta área a oeste estendendo-se para noroeste, região central e no extremo nordeste do município de Barão de Grajaú, expondo-se amplamente na sede municipal Small (1913 *apud* SANTOS *et al.*, 1984) usou o termo "série Piauí" para designar toda sequência paleozóica da Bacia Sedimentar do Parnaíba. Posteriormente, Duarte (1936 *apud* SANTOS *et al.*, 1984) e Oliveira & Leonardos (1943 *apud* SANTOS *et al.*, 1984) restringiram o termo "série" para o de formação, representando apenas as camadas carboníferas do Pensilvaniano. Os limites estratigráficos atuais para a sequência pensilvaniana, compreendidos entre os arenitos e siltitos da formação Poti e o sílex basal da formação Pedra de Fogo é o conceito adotado por Lima & Leite (1978). Litologicamente a formação Piauí consiste de uma sequência essencialmente arenosa, com níveis de siltitos e folhelhos, além de intercalações de calcário. No topo desenvolvem-se, localmente, níveis de sílex. Os sedimentos arenosos da seção inferior são representados por arenitos

avermelhados, róseos e amarelados, finos a grosseiros, argilosos, localmente feldspáticos. A seção superior é constituída de arenitos avermelhados, amarelo-esbranquiçados, finos a médios, pintalgados de caulim, regularmente selecionados e grãos subarredondados. Estratificação cruzada tipo plano-tabular e acanalada de grande porte são as estruturas dominante na seção. É a que tem maior expressão geográfica e aflora a norte estendendo-se para noroeste e oeste do município de Barão de Grajaú

Plummer (1946) propôs o termo formação Pedra de Fogo para designar as camadas ricas em chert e fósseis vegetais *Psaronius*, que afloram no vale do rio Pedra de Fogo, entre Pastos Bons e Nova Iorque. Esse conceito foi adotado por Lima & Leite (1978). A formação caracteriza-se, essencialmente, por uma sequência de siltitos, folhelhos e calcários, com arenitos predominando na seção média. Em todo o pacote desenvolvem-se leitos de até 0,50m de espessura, lentes ou até nódulos achatados de silixito, uma característica marcante da unidade. Troncos de madeira silicificada, descritos como *Psaronius*, com até 50 cm de diâmetro, são encontrados na base e próximo do topo da formação. É comum, nos níveis de arenitos, estratificação cruzada, enquanto nos níveis de folhelhos e siltitos ocorrem fragmentos de conchas e impressões de restos vegetais. São frequentes estruturas de escorregamento (slumping) em "pequenos dobramentos", causados por acomodação de estratos de diferentes competências. Aflora em duas áreas situadas a noroeste do município de Barão de Grajaú.

Lisboa (1914 *apud* SANTOS *et al.*, 1984) usou pela primeira vez a denominação Corda para designar os arenitos vermelhos que ocorrem intercalados em basaltos no vale do rio Mearim, no Estado do Maranhão. Aguiar (1969) considera como formação Corda a seção de sedimentos, com espessura em torno de 80 metros, com intercalações de sílex, de idade jurássica, assentados sobre os basaltos da formação Mosquito e, recoberta, discordantemente, pelos basaltos da formação Sardinha. Quando a formação Corda ocorre em contato com os basaltos da formação Mosquito a seqüência litológica dessa formação inicia-se por arenitos grosseiros a conglomeráticos, marrons-avermelhados e arroxeados. Quando a unidade repousa diretamente sobre outras formações, estando ausente o basalto Mosquito, a seqüência litológica consiste, essencialmente de arenitos argilosos, marrons-avermelhados, com estratificação cruzada de grande porte. Localmente, esses arenitos são muitos calcíferos, como observados em Imperatriz e Grajaú no Maranhão e Tocantinópolis no Tocantins. Em sua seção média pode ocorrer intercalações nos arenitos de níveis de argilitos, siltitos argilosos e folhelhos, com estratificação cruzada. O topo da unidade reúne arenitos arroxeados e marrons-avermelhados, médios a grosseiros, grãos arredondados e foscos, com seixos de quartzo e estratificação plano-paralela de grande porte. Sua espessura varia de 30 metros na região de Imperatriz, 84 metros na região de Pastos Bons, segundo Lima & Leite (1978). Northfleet & Mello (1967 *apud* SANTOS *et al.*, 1984) atribuem para a unidade Corda a espessura de 80 metros na região do município de Fortaleza dos Nogueiras. Aflora em duas áreas situadas a noroeste do município de Barão de Grajaú.

### 3 PROPRIEDADES HIDRÁULICAS


As curvas de Rebaixamento e Recuperação permitem calcular para os poços que foram bombeados neste município, os valores de Permeabilidade e Transmissividade abaixo indicados para uma Espessura Saturada,  $h_0 = 132.000$  metros. Como mostra a tabela abaixo:

<b>Rebaixamento</b>	1.56 X 13 – 21 m <sup>2</sup> /s	0.90 X 15 m/s
<b>Recuperação</b>	1.55 X 12 – 20 m <sup>2</sup> /s	0.89 X 14 m/s
<b>Médias</b>	1.56 X 13 – 21 m <sup>2</sup> /s	0.90 X 15 m/s

#### 3.1 TRANSMISSIVIDADE EQUIVALENTE

O valor médio de Transmissividade obtido através das Curvas de Rebaixamento e Recuperação não é considerado confiável para fins de cálculo no poço bombeado porque não permitem reproduzir, através da equação de JACOB, os rebaixamentos observados em função do tempo.

Por isso é conveniente utilizar para fins de cálculo a Transmissividade Equivalente. Com efeito, em regime transitório a evolução do Rebaixamento com o tempo, no poço bombeado pode ser estimada (desprezando perdas singulares) através da equação:



Obtêm-se as relações (1) e (2) a seguir que permitem avaliar respectivamente: a Transmissividade Equivalente e a relação entre Vazão e Rebaixamento no poço considerado.

$$T = a (\ln b T + 2m) \dots\dots\dots (1)$$

$$Q = 4 T s w (\ln b T + 2m) \dots\dots\dots (2)$$

$$m = \frac{1 - p}{p} \quad x = \frac{\ln (1-p) h s}{W}$$

O aquífero no município de Barão de Grajaú – Ma, especificamente no Povoado Carnaibas, onde será perfurado este poço, é do tipo livre com porosidade efetiva estimada na faixa entre 1 e 10%. Considerando em favor da segurança é  $S = 1,0 \%$ . Obtém-se uma Transmissividade Equivalente.

$$T = 11,26 \cdot 10^{-4} \text{ m/s}^2$$

$$K = 11,40 \cdot 10^{-6} \text{ m/s}$$

**Os dados usados nos cálculos foram:**

$$h_o = 112,000 \text{ m} \quad Q = 4,45 \text{ l/s} \quad W = 18,05 \quad NE = 38,000 \text{ m} \quad \text{Prof. } 150,000 \text{ m}$$

$$h_s = 82,000 \text{ m} \quad t = 1,440 \text{ min.} \quad ND = 68,000 \text{ m} \quad C.\text{esp.} = 0,320 \text{ m}^3/\text{h/m}$$

$$\text{Alt. da Bomba} = 80,000 \text{ m} \quad \text{Rebaixamento} = 50,000 \text{ m}$$

### 3.1 CAPACIDADE DE PRODUÇÃO DO POÇO

#### 3.2.1 MÁXIMA PERMISSÍVEL

Pelo filtro:  $Q_{\max} = R_w \cdot V_{\text{ehs}}$

$$Q_{\max} = 3,14 \cdot 0,75 \cdot 0,06 \cdot 0,86^{-3} \cdot 45 = 15,95 \text{ m}^3/\text{h}$$

$$\text{Pelo pré-filtro: } Q_{\max} = \text{dvc. } \frac{3,14 \cdot 0,19 \cdot V_k \cdot 10}{25}$$

$$Q_{\max} = 15,90 \text{ m}^3/\text{h}$$

#### 3.2.2 MÁXIMA POSSÍVEL

A capacidade máxima possível, para um rebaixamento em 34.32% da Espessura Saturada, a Q é Aproximada de 16,00 m<sup>3</sup>/h; conforme pode-se verificar quando se aplica Gráfico Rebaixamento X Vazão, não obstante, a Vazão recomendada para exploração fica condicionada pela Máxima Permissível pelo Pré-filtro, ou seja, 15,88 m<sup>3</sup>/h conforme calculo anterior.

## **4 PROJETO BÁSICO DO POÇO**

### **4.1 ESPECIFICAÇÕES TÉCNICAS**

**LOCAL:POVOADO CARNAIBAS - MUNICIPIO BARÃO DE GRAJAÚ – MA.**

#### **POÇO TUBULAR PROFUNDO DE ATÉ 150,000 M 6 1/2" X 12 1/2"**

O presente trabalho contém informações técnicas para a construção de 01 (um) Poço Tubular Profundo, com profundidade prevista de até 150,000 metros a ser executado no povoado já mencionado do município de BARÃO DE GRAJAÚ - Maranhão, devendo atender as necessidades hídricas desse local.

#### **NORMAS GERAIS:**

A NBR 12212 NB 588 de Projeto de Poços para Captação de Águas Subterrâneas, é a norma que regulamenta a conformidade das especificações dos materiais e equipamentos auxiliares, nas especificações de serviços complementares, cronograma físico da obra, equipamento de perfuração, responsável técnico habilitado, auxiliam no embasamento técnico, para elaboração do Termo de Referência das Obras.

Os empregados da Empresa de Perfuração do Poço, ao ser vencedora do certame licitatório, que irá realizar os trabalhos de perfuração do Poço Tubular Profundo, quando presentes no canteiro de obras, deverão estar devidamente uniformizados e com equipamentos de segurança individual, como: capacetes, botinas apropriadas, luvas, óculos, protetor ouricular, e outros, dependendo das exigências da norma pertinente e exigências da empresa contratante.

Os serviços deverão ser obrigatoriamente acompanhados e orientados por um Geólogo que deverá ser o responsável técnico da empresa executora vencedora da licitação pública realizada pela prefeitura. A fiscalização ficará a cargo de um profissional de idêntica área, que será o fiscal da PREFEITURA MUNICIPAL DE BARÃO DE GRAJAÚ. A execução dos trabalhos, ficará por conta de um sondador com vasta experiência, assim como 02 (dois) auxiliares em construção e manutenção de Poços Tubulares Profundos. A empresa executora deverá contar com um responsável de campo, com responsabilidades pelos suprimentos para completa realização dos trabalhos e manutenção do pessoal de campo, com disponibilidade de um veículo utilitário, para completa realização destes trabalhos.

A empresa responsável pela construção do poço tomará todas as providências necessárias para prevenir acidentes com prejuízos a terceiros, como isolamento da área dos trabalhos, permitindo no canteiro de obras, unicamente o pessoal responsável pelo desenvolvimento destes.

Os materiais a serem aplicados na construção do poço, como Tubos, Filtros, Pré-filtros, Guias Centralizadores, Fluidos de Perfuração, Aditivos do Fluido, Dispersante de Argilas, Cimento, Hipocloritos de Sódio, Hexa-T, Bentonita, Compactolit e outros, que são considerados como permanentes deverão ser novos, (dentro de seus prazos de validade) e obrigatoriamente deverão estar no local da obra, antes do início dos serviços, em locais adequados para sua perfeita conservação.

Os equipamentos que serão empregados nos trabalhos de perfuração bem como: Compressor de Ar, Grupo Gerador, Hasteamentos, Brocas (Tricone, Tungstenio, Aba, Aspiral, no diâmetro de 4" a 22") Bombas de Lama, (tendo uma de reserva) Bombas de Teste, (no mínimo duas) Medidor de Nível, (no mínimo dois) Caixote de Coleta de amostras, Caixote para acomodações de ferramentas, Tubulações para introduzir os cabos do Medidor de Nivel, Camera Filmadora, Edutores, Quadro Elétrico, Caminhão Pipa, Ferramentas de Manobras, Ferramentas de Pescarias, com pescadores para todas as ocasiões que venham a ser apresentadas, e ainda equipamentos complementares, bem como Moitões, Tripê ou Gincho, Tubulações Geomecanica. Todo este material deverá ser encontrado no Canteiro de Obras em quantidade nunca inferior a 30% (trinta por cento) a mais, dos quantitativos exigidos nas especificações técnicas, correspondente aos valores exigidos no Contrato da Obra. Não devendo prejudicar em nenhuma hipótese o bom andamento da obra.

A empresa deverá permitir a fiscalização dos serviços por parte do representante do Contratante, dando a este todas as informações solicitadas, mantendo no local o seu responsável técnico para dirimir questões oriundas do desenvolvimento da perfuração. Devendo manter no Canteiro de Obras atualizado diariamente, o Livro de Obras padronizado, onde deverá constar todo o desenrolar dos trabalhos. Devendo ser relacionados os respectivos interrompimentos e quais os motivos da interrupção. Este livro deverá ser assinado diariamente, pelo Responsável Técnico e ou sondador chefe Responsavel, devendo o, Fiscal das Obras tomar conhecimentos e após criteriosa análise, assina-lo.

A empresa responderá tecnicamente por defeitos construtivos apresentados pelos poços, durante (05) cinco anos. Entende-se por defeitos construtivos, a produção de sólidos (areia, e pré-filtro); turbidez acima dos padrões estabelecidos pela Portaria do Ministerio da Saude 2.914 de 12/ 2011 e Portaria da Consolidação de 28/09/2.014 do M.S., Defeitos de fabricação dos materiais e equipamentos empregados na construção da obra, dimensionamento do furo em diâmetro menor do que o dimensionado no projeto básico, bem como despadronização de pré-filtro, apresentando granulometrias fora dos padrões dimensionados no Projeto Básico.

O Sondador Responsável pela perfuração deverá fazer e apresentar diariamente no Livro de Obra o Grafico de Tempo X Perfuração, dimensionando todas as mudanças litológicas ocorridas, com os respectivos tempos registrados de cada uma delas.

Alem destas Normas Gerais, a empresa Contratada, deverá seguir rigorosamente, as especificações contidas no Termo de Referência, desta Licitação para Construção de Poços Tubulares Profundos, contidas no bojo do Edital.

A empresa executora é responsável pela coleta das amostras da litologia, devendo ser acondicionadas, num caixote ou lugar adequado não podendo ficar em contato com qualquer outro meio que venha a possibilitar qualquer mascaramento vindo a prejudicar a futura análise macroscópica.

TODAS ESTAS ESPECIFICAÇÕES TÉCNICAS DEVERÃO CONSTAR NO TERMO DE REFERÊNCIA DESTA OBRA, DEVIDAMENTE CONTIDAS NO PROCESSO LICITATORIO DO MESMA.

#### **4.2 DISCRIMINAÇÕES DOS SERVIÇOS**

A construção de um Poço Tubular Profundo, regida pelas normas ABR 12244 NB 1290 de 03/2006, Norma 12212 especifica para Projetos de Construção de Poços; a exemplo de qualquer obra de engenharia, também segue abaixo uma relação de atividades e materiais a ser cumpridos pela empresa contratada. O cronograma de execução, o qual deverá ser obedecido por esta, estar contido no item 9, deste trabalho.

1. Serviços Preliminares de Campo
2. Instalação de Perfuratriz e Acessórios
3. Perfuração do "Furo Guia" e posteriormente, reabertura do furo.
4. Amostragem
5. Gráfico Tempo X Perfuração
6. Perfilagem Elétrica
7. Análise, Interpretação e Comparação do Gráfico e da Perfilagem
8. Análise Granulométrica das Amostras Coletadas a Cada Metro
9. Colocação dos Tubos de Revestimentos (rocha sedimentar)
10. Colocação da Coluna de Revestimentos e Filtros.
11. Colocação de Centralizadores
12. Colocação do Pré-filtro
13. Colocação dos Tubos para Recarga do Pré-Filtro
14. Cimentação para Proteção Sanitaria
- 14.1 Cimentações para Aquíferos Indesejáveis
15. Desenvolvimento e Limpeza
16. Teste de Bombeamento
17. Desinsecção
18. Coleta de Água para Análise
19. Tampa da Boca do Poço (\*\*)
20. Laje de Proteção e Obras Complementares
21. Ácido Hcl (testar amostras)

22. Laboratório de Lama
23. Teste Portatil de PH
24. Depositos para Coleta de Água (Isico Química e Bacteriológica)
25. Fichas Padrão para Teste de Vazão
26. Fita métrica de 20,00 m
27. Fita métrica de 5,00 m
28. Fita métrica de 1,00 m
29. Cronômetro
30. Papel Milimetrado
31. Lapizeira Grafite
32. Lapizeira Tinta
33. Papel Chamex
34. Borracha, Régua, Barbante, Cola.

(\*\*) Esta tampa deverá conter um orifício com diâmetro de 1" com tubulação em tubos em F.G. de idêntico diâmetro, com 20,000 metros, que servirá de "guia" para o medidor de nível, em momentos que a fiscalização dos órgãos competentes, sintam necessidades de fazer medições das Propriedades Hidraulicas do Poço.

Todos os itens acima mencionados são de inteira responsabilidade da empresa Contratada, que não deverá deixa-los faltar em nenhum momento, para o total desenvolvimento dos trabalhos, não podendo em nenhuma hipótese faltarem no Canteiro de Obras.



## 5 PERFIL LITOLÓGICO E COSTRUTIVO ESQUEMÁTICO (APÊNDICE - A)

<b>FORMAÇÕES</b>	Na área do município, o Grupo Canindé está representado pela formação Poti (C1po) Carbonífero; pelo Grupo Balsas representado pelas formações Piauí (C2pi) Carbonífero e Pedra de Fogo (P12pf) Permiano; e pelo Grupo Mearim representado pela formação Corda (J2c) Jurássico.
<b>AQUIFERO</b>	LIVRE

### 5.1 ESPECIFICAÇÕES

As especificações técnicas do presente Projeto Básico onde dimensionam o Poço Tubular Profundo, que deverá ser perfurado para a PREFEITURA MUNICIPAL.

### PERFURAÇÃO

<b>Capacidade do Equipamento</b>	200,000
<b>Profundidade a ser perfurada até</b>	150.000
<b>De</b>	0,000 à 150,000
<b>Diâmetro</b>	12"Ø
<b>Litologia</b>	A ser Analisada

### AMOSTRAGEM DURANTE A PERFURAÇÃO

<b>Material a ser perfurado</b>	Sedimentar
<b>Intervalo de coleta</b>	1,00m em 1,00m
<b>Análise a ser efetuada</b>	Macroscópica

## 6 REVESTIMENTOS

### REVESTIMENTO DOS TUBOS

Tipo do Material	PVC Geomecânico DN-150-STD
Espessura	0,20 mm
Tipo de união	Rosca
Diâmetro	6"= DN 150-STD
Tubos de 4 metros	25 Unidades

### REVESTIMENTO DOS FILTROS

Tipo do Material	PVC Geomecânico DN-150-STD
Tipo de União	Rosca
Espessura	0,20 mm
Diâmetro	6"=150 STD
Tubos de 4 metros	12,5 Unidades

### PRÉ-FILTRO

Granulometria	1,19 à 2,71 mm
Tipo de material	Quartzoso, selec. Por granulometria
Volume	8,68 m <sup>3</sup>
Método de Injeção	Contra Fluxo

### LIMPEZA

Duração (h)	48,00 hs.
Produto Químico	Hexa-metafosfato de sódio (24:00 h)

### DESENVOLVIMENTO

Duração (h)	48,00 hs.
Produto Químico	Hexa - T (24:00 h)

**Compressor 80 PCM**

**6.1 TESTE DE BOMBEAMENTO**

<b>Tipo</b>	Rebaixamento	Recuperação	Produção
<b>Duração</b>	24 hs	24 hs	24 hs
<b>Equipamento</b>	Bomba Submersa	Medidor de Nivel	Bomba Submersa

**6.1.1 CIMENTAÇÃO / PROTEÇÃO SANITÁRIA**

<b>De</b>	0,00 à 10,00 m (Proteção Sanitária)
<b>Volume</b>	0,62m³
<b>Método de Injeção</b>	Gravidade

**6.1.2 CIMENTAÇÃO / AQUIFEROS INDESEJÁVEIS**

<b>De</b>	Onde se fizer necessário.
<b>Volume</b>	A ser determinado pela fiscalização
<b>Método de Injeção</b>	Gravidade

**6.1.3 LAJE DE PROTEÇÃO**

<b>DIMENSÕES</b>	0,70 x 0,70 x 0,30 m (em concreto ciclópico 1:3:6)
------------------	--

### 6.1.4 TUBOS DE RECARGA

<b>TIPO DE MATERIAL</b>	PVC C/ ROSCA
<b>TIPO DE UNIÃO</b>	ROSCA
<b>ESPESSURA</b>	DN - 20 mm 2"
<b>TUBOS DE 6,00 M</b>	Quantidade a ser definida pela fiscalização

## 7 CONDIÇÕES ESPECÍFICAS

O fluido de Perfuração em todas as fases, ou seja, durante o furo guia e alargamento, deverá ser a base de polímeros orgânicos (Carboxi – Metil - Celulose).

A empresa contratada deverá manter no Canteiro das Obras, Laboratório de Lama para Controle das Propriedades do Fluido no tocante ao (PH, Viscosidade e Peso.)

É importante deixar explícito que a profundidade é estimada, pois tal deverá ser definida conjuntamente com a Fiscalização do Contratante e responsável técnico do contratado. Os resultados das análises litológicas e a demanda do povoado irão ser fatores definitivos, nessa decisão, embora os recursos do Projeto e as Características Litológicas, confirmadas por "amostras de calha" no município, não permitam perfurações superiores a 150,000 metros, vez que corre serias possibilidades de presença insuportável de Cloretos (Cl)

A colocação da tubulação de revestimento/filtros em 6" DN-158 Tubos Geomecânicos e filtros geomecânicos com ranhura de 0,75 mm. Tubos de recarga do pré-filtro em 2", centralizadores 6" x 11<sup>1/2</sup>" x 0,30 m, pré-filtro, proteção sanitária, desenvolvimento com compressor e teste de produção, **somente deverá ser realizada na presença da fiscalização da Contratante.**

O relatório final deverá ser apresentado em 02 (duas) vias e em mídia, devendo conter os dados seguintes:

- Localização (endereço)
- Desenho da construção do PT (Diâmetro; revestimento, etc.)
- Perfil Litológico/Perfil Construtivo
- Área Filtrante
- Volume de Pré-filtro
- Proteção Sanitária, etc

### DADOS HIDRÁULICOS:

- Teste de Produção.....(l/h)
- Nível Estático. (m).....(NE)
- Nível Dinâmico (m).....(ND)
- Vazão ..... (m<sup>3</sup>/h)
- Maxima Possivel.....|..... (m<sup>3</sup>)
- Maxima Permissivel ..... (m<sup>3</sup>)
- Grafico de Curvas de Rebaixamento... .. (m<sup>3</sup>)
- Curvas de Recuperação ..... (m<sup>3</sup>)

Estas Condições Especificadas (acima) também devem ser regulamentadas pelo Termo de Referência, para Obras de Perfuração de Poços Tubulares Profundos, determinadas pelas Portarias Especificas, contidas no Edital que rejeem a Licitação desta Obra.

## 8 POTENCIALIDADE HIDROGEOLÓGICA

É considerada água subterrânea apenas aquela que ocorre abaixo da superfície, na zona de saturação, onde todos os poros estão preenchidos por água. A formação geológica que tem capacidade de armazenar e transmitir água é denominada aquífero.

Em relação à geologia, existem três domínios principais de águas subterrâneas: rochas ígneas e metamórficas, que armazenam água através da porosidade secundária resultante de fraturas, caracterizando, segundo Costa (2000), "aquífero fissural"; rochas carbonáticas, calcário e dolomito, que armazenam água com o desenvolvimento da porosidade secundária, através da dissolução e lixiviação de minerais carbonáticos pela água de percolação ao longo das discontinuidades geológicas, caracterizando o que é denominado de "aquífero cárstico"; sedimentos consolidados, arenitos, e inconsolidados, as aluviões e dunas, que caracterizam o aquífero poroso ou intergranular.

O município de Barão do Grajaú apresenta um domínio hidrogeológico: o aquífero poroso ou intergranular, relacionado aos sedimentos consolidados das formações Poti (C1po), Piauí (C2pi), Pedra de Fogo (P12pf) e Corda (J2c). Durante os trabalhos de campo foram cadastrados um total de 170 pontos d'água, sendo 167 poços tubulares (98,24%) e 3 poços amazonas (1,76%).

O aquífero Poti, por apresentar uma composição predominantemente arenosa em sua parte inferior, possui uma permeabilidade boa, caracterizando-o como um aquífero de potencial hidrogeológico médio a elevado, enquanto à sua seção superior, caracterizada por arenitos finos, argilosos, com intercalações de folhelhos e siltitos tem um potencial hidrogeológico que varia de fraco a médio. O aquífero Piauí, que compõe o Sistema Aquífero Poti/Piauí, apresenta em sua seção inferior, uma litologia predominantemente arenosa, podendo ser considerado um bom aquífero, enquanto sua seção superior, constituída litologicamente por siltitos e folhelhos apresenta uma fraca permeabilidade, representando uma zona pouco promissora para a captação de água subterrânea. Hidrogeologicamente, as formações Poti e Piauí são consideradas uma única unidade aquífera, já que entre elas não existe unidade impermeável que as separe hidráulicamente. O sistema aquífero é explorado na condição de aquífero livre, com um potencial hidrogeológico de caráter médio a elevado. É alimentado pela infiltração direta das precipitações pluviométricas nas áreas de recarga, infiltração vertical, ascendente e descendente, através das formações inferiores e superiores, além de contribuição da rede de drenagem superficial. Seus principais exutórios são: a rede de drenagem superficial, quando os rios recebem por restituição as águas armazenadas no aquífero, principalmente durante as cheias; evapotranspiração, quando o caráter argiloso do perfil geológico reduz a infiltração, favorecendo uma aceleração do processo nas áreas de recarga; infiltração vertical, descendente, na base do aquífero; algumas fontes de contato e descarga artificial, resultante do bombeamento de poços manuais e tubulares, existentes.

A formação Pedra de Fogo, representada predominantemente por siltitos, folhelhos, arenitos

muito finos, argilosos e lentes de silixitos, portanto litologias essencialmente pelíticas, representa um manancial de fraco potencial hidrogeológico. Esse aquífero é explorado no município principalmente através de poços tubulares rasos e poços escavados, tipo "amazonas".

O aquífero Corda que ocorre como aquífero livre e semiconfinado constitui-se, litologicamente de arenitos finos a médios, quartzosos, com níveis argilosos e com eventuais leitos de siltitos e folhelhos. Em função de suas litologias apresenta uma permeabilidade regular, caracterizando-se como de potencial hidrogeológico fraco a médio. Os poços que exploram esse aquífero apresentam profundidades médias da ordem de 150 metros, podendo atingir profundidades até 700 metros, como registrado nos perfis litológicos dos poços perfurados pela CPRM no estado do Maranhão. Sua espessura média, segundo dados levantados pelo Projeto SIG Hidrogeológico do Brasil – Folha Teresina, escala 1:1.000.000 (CPRM, inédito), alcança cerca de 160 metros. Alimenta-se pela infiltração direta das precipitações pluviométricas nas áreas de recarga; pela infiltração vertical, ascendente, através das formações inferiores e, através da rede de drenagem superficial, principalmente nas épocas de cheias. Os exutórios são representados pela rede de drenagem superficial, quando os rios recebem por restituição as águas armazenadas no aquífero, principalmente nas épocas de cheias; evapotranspiração, quando o caráter argiloso do perfil geológico diminui a infiltração, favorecendo o aumento do processo, nas áreas de recarga; infiltração vertical, descendente, na base do aquífero; algumas fontes de contato e descarga artificial, resultante do bombeamento de poços manuais e tubulares, existentes.

## 8.1 QUALIDADES DAS ÁGUAS NO MUNICÍPIO DE BARÃO DE GRAJAÚ.

O inventário hidrogeológico, realizado no município de BARÃO DE GRAJAÚ em 2011 pela C.P.R.M. registrou a presença de 170 pontos d'água, sendo 167 poços tubulares e 03 poços amazonas. As discussões sobre o estudo, a seguir apresentado, serão específicas a essa categoria. Todos os locais dos poços tubulares levantados estão classificados em duas naturezas: públicos (93 poços), quando estão em terrenos de servidão pública e particulares (77 poços), quando estão situados em propriedades privadas.

Com relação à qualidade das águas dos poços cadastrados foram realizadas, "in loco", medidas de condutividade elétrica, em amostras de águas em todos os poços. Sendo a capacidade de uma substância conduzir a corrente elétrica, diretamente relacionada com o teor de sais dissolvidos.

A água com demasiado teor de sais dissolvidos não é recomendável para determinados usos. De acordo com a classificação de Mcneely *et al.* (1979), considera-se que águas com teores de STD menores do que 1.000 mg/L de sólidos totais dissolvidos são, em geral, satisfatórias para o uso doméstico, sendo consideradas de tipologia doce. Ressalta-se que para fins industriais podem ser utilizadas, respeitando-se os processos envolvidos, de acordo com critérios específicos de cada indústria.

Com relação aos Sólidos Totais Dissolvido – STD apresenta uma média por poço de 187,44 mg/L, com valor mínimo de 19,94 mg/L, encontrado na localidade Faveirinha (poço JH 550) e valor máximo de 1.302,0 mg/L detectado no povoado Bem Quer (poço JH 526). De acordo com a classificação de Mcneely *et al.* (1979), 99,37% das águas se enquadram dentro do tipo doce e 0,63% são ligeiramente salobras.

Tipos de Água	STD (mg/L)
Doce	< 1.000
Ligeiramente Salobra	1.000 – 3.000
Moderadamente Salobra	3.000 – 10.000

Quadro 2 – Classificação das águas subterrâneas, quanto ao STD, segundo Mcneely *et al.* (1979)

Destacam-se fontes com registros técnicos geológicos e hidrogeológicos visitados pelo geólogo Edilson José de Araujo, com relativa vivência em perfuração e execução de testes de bombeamento no município e região, com padrões técnicos que atendem todas as necessidades de exigências para este fim



## 9 CRONOGRAMA DE EXECUÇÃO

Atividade	Unidade	Quantidade
Nivelamento de Equipamentos e Tamques de Lama	Dia	02
Perfuração do Furo "guia" ou "piloto"	Dia	18
Análise Técnica das Amostras	Dia	01
Alargamento para furo definitivo	Dia	18
Revestimento	Dia	01
Limpeza e Desenvolvimento	Hora	48
Teste de Vazão com Bomba	Hora	24
Desinfecção com Produtos Químicos	Dia	02
Medidas de Recuperação	Hora	24
Coleta das Amostras de água e entrega/receb. no Laboratório	Dia	04
Instalação de Bomba Submersa	Hora	03
Gráficos das Curvas de Rebaixamento e Recuperação	Hora	02
Cimentação e Tubo de Recarga	Hora	24
Limpeza do Canteiro de Obras com retirada dos Equipamentos	Hora	08
Cimentação para Isolamento de Aquíferos Indesejáveis	Hora	48
Perfilagem Elétrica	Hora	08
Dimensionar e Instalar o Sistema de Bombeamento	Hora	06
Relatório Técnico de Conclusão	Hora	08

## 10 CONCLUSÕES DO TESTE

De acordo com os resultados dos testes finais e à luz dos cálculos efetuados em Poços Tubulares Profundos, perfurados no município de BARÃO DE GRAJAÚ - MA, com profundidades entre 50,000 a 160,000 m, na Zona Urbana e Rural, as vazões exploráveis nos poços, chegam a atingir produções de 2,00 a 40,00 m<sup>3</sup>/h. Na Zona rural, são em numero de 75 os poços responsáveis pelo abastecimento D'agua da cidade. Daí por haver necessidades de dimensionar, 01 (um) Poço com profundidade de ate 150,000 m, atendendo as demais Características Técnicas contidas no bojo deste estudo, nos itens técnicos 5.5.1 até 6.1.4, tendo-se a intenção de atravessar maior quantidade de camadas geológicas dentro dos aquíferos representativos da hidrogeologia do município. Isolando com cimentação apropriada os aquíferos com elevado teor de ferro (Fe) e cloretos (Cl) componentes indesejáveis para agua do consumo humano. No povoado Carnaibas, onde este poço será perfurado, após concedida a presente licença de perfuração. A agua, apresenta-se de qualidades e quantidades eficientes.

**No Poço ora em estudo**, da PREFEITURA MUNICIPAL DE BARÃO DE GRAJAÚ, a profundidade final estimada e' de ate 150,000 m. com as prováveis, características: **Esp.Saturada (ho) = 112,000m; Reb.=50,000m; Cap. Esp.0,320 m<sup>3</sup>/h/m;hs = 82,000m;ND=68,000 m Qmax. = 15,88 m<sup>3</sup>/h.**

Os Poços até hoje perfurados no município, os níveis estáticos (NEs) encontram-se no intervalo de 10,000m a 100,000 m. Para níveis dinâmicos (NDs) devendo ficar em media entre 18,000 a 130,000 m. Estimando-se vazões entre fracas, pequenas e medias dependendo das profundidades e locação dos poços. A produção deste poço em estudo, com profundidade que devera atingir ate 150,000 m, é uma locação capaz de agregar boa drenagem. Tendo todas as condições de contribuir com demanda recomendada, pelo presente Projeto de 96,00 m<sup>3</sup>/dia. Ao agregar o sistema hidrico do povoado, que certamente, não mais sofrerá com falta de água. Tendo um poço com vazão media de **16,00 m<sup>3</sup>/h.** Definida pelo presente projeto. Onde necessitará de **6,00 horas de bombeamentos/dia.** Para atendimento da demanda do povoado Carnaibas, situado em Barão de Grajaú – Ma.

## 11 CONCLUSÕES DO ESTUDO HIDROGEOLOGICO.

A conclusão final quanto ao Estudo Hidrogeológico, com a finalidade de ter subsídios técnicos, para a construção de um poço capaz de abastecer com água de quantidade e potabilidade para o povoado Carnaibas, no município de BARÃO DE GRAJAÚ – Ma. No tocante a Captação de Águas Subterrâneas, tem que ser feitas referências às perfurações realizadas na área desta região, baseadas em; Perfil Litológico, Teste de Vazão, Cálculo de Máxima Permissível, Máxima Possível, em um só poço que atingiu a profundidade máxima de 150,000 metros, com vazões superiores de 15,00 m<sup>3</sup>/hora.

Podemos concluir em termos quantitativos, diante de dados dos inúmeros trabalhos realizados na região, pela CAEMA, C.P.R.M., FUNASA e PREFEITURA, e demais municípios regionais que as Propriedades Hidrogeológicas no local onde o poço deverá ser construído são favoráveis a resultados de vazões de produção, que atendam às necessidades do citado povoado; Neste poço com profundidade estimada em até 150,000 m, compatíveis a demanda do local. Os rebaixamentos devendo ser em média a 46,000 a 52,000 m e a capacidade específica em torno de 0,280 a 0,340 m<sup>3</sup>/h/m.

## 12 POÇO A SER PERFURADO NO POVOADO CARNAIBAS.

O Poço a ser perfurado no povoado Carnaibas, com coordenadas geográficas Latitude 6°44'0.67"S e Longitude 43° 6'34.79"O do qual está sendo apresentado o presente documento técnico que dará subsídios, para a realização destes trabalhos; recomendações que suprirão as exigências, do requerimento da Licença de Perfuração deste Poço Tubular Profundo, à SEMA – Secretaria de Estado de Meio Ambiente e Recursos Naturais do Estado do Maranhão, órgão responsável por esta liberação. A perfuração deste Poço que atingirá a profundidade de até 150,000 m, devendo atravessar os sedimentos das Formações e aquíferos, já dimensionadas.

Diante das Especificações Técnicas elencadas no presente estudo que constitui um Projeto Básico deste trabalho e as Características Hidrogeológicas, poderemos esperar que a produção deste Poço Tubular Profundo deverá atingir vazões plenamente suficientes para o atendimento hídrico necessário, a cobrir a totalidade dos recursos hídricos do povoado Carnaibas, com uma demanda de **96,00 m<sup>3</sup>/dia**, devendo ser prontamente atendida, por este poço, com objetivos de contemplar as exigências da Portaria do Ministério de Saúde nº 2.914 de 12 de dezembro de 2011./Portaria da Consolidação nº 05 de 27 de setembro de 2017 e ainda da Portaria GM nº888, do Ministério da Saúde. Seguidamente a realização destes trabalhos o órgão executor da obra, solicitará à SEMA, a Outorga do uso de Águas Subterrâneas, onde o presente trabalho servirá de sustentação, necessária se for obedecido criteriosamente, os resultados e interpretações dos testes de produção dos aquíferos.

### 13 CONSIDERAÇÕES FINAIS

Os estudos hidrogeológicos e a análise e processamento dos dados coletados no cadastramento de poços no município de Barão do Grajaú permitiram estabelecer as seguintes conclusões:

- Geologicamente a área do município está representada pelos sedimentos das formações Poti (C1po) e Piauí (C2pi) - Carbonífero; Pedra de Fogo (P12pf) - Permiano e Corda (J2c) - Jurássico;

- O inventário hidrogeológico, realizado no município de Barão de Grajaú, registrou a presença de 170 pontos d'água, sendo 167 poços tubulares e 3 poços amazonas;

- Todos os locais dos poços tubulares levantados estão classificados em duas naturezas: públicos (93 poços), quando estão em terrenos de servidão pública e, particulares (77 poços), quando estão situados em propriedades privadas;

- Em relação ao uso da água 75 poços são utilizados para o abastecimento urbano; 50 poços são para uso doméstico; 11 doméstico/animal; 01 na pecuária; 02 para irrigação; 11 poços são para uso industrial; 01 para uso múltiplo (uso doméstico, animal, industrial e na agricultura); em 25 poços não foram obtidas informações sobre o uso da água;

- Quanto à natureza geológica da localização dos poços tubulares, em relação aos domínios hidrogeológicos de superfície, 100% estão localizados sobre terrenos sedimentares;

- Verifica-se que 09 poços públicos estão desativados, enquanto dentre os poços particulares somam 11;

- O município de Barão de Grajaú apresenta um domínio hidrogeológico formado pelos sedimentos consolidados e inconsolidados, que caracterizam o aquífero poroso ou intergranular representado pelas formações Poti, Piauí, Pedra de Fogo e Corda;

- O aquífero Poti, por ter uma composição predominantemente arenosa na sua seção inferior, apresenta uma permeabilidade boa, caracterizando um aquífero com potencial hidrogeológico de médio a elevado. Na sua seção superior, com uma litologia reunindo arenitos finos, argilosos, com intercalações de folhelhos e siltitos, tem um potencial hidrogeológico de fraco a médio;

- O aquífero Piauí apresenta, em sua seção inferior uma litologia arenosa, podendo ser considerado um bom aquífero, enquanto que em sua seção superior, com uma litologia constituída por siltitos e folhelhos, apresenta uma permeabilidade fraca, constituindo uma zona pouco promissora para captação de água subterrânea;

- Hidrologicamente, as formações Poti e Piauí são consideradas uma única unidade aquífera, já que entre elas não existe unidade impermeável que as separe hidráulicamente. O sistema aquífero aflora em grande parte da área do município, sendo explorado na condição de aquífero livre, com um potencial hidrogeológico de médio a elevado;

- A formação Pedra de Fogo, reunindo siltitos, folhelhos, arenitos muito finos e lentes de sillexitos, litologias essencialmente pelíticas, tornando-se uma unidade com fraco potencial hidrogeológico. Esse aquífero é explorado no município, principalmente através de poços tubulares rasos e poços escavados,

tipo "amazonas";

- O aquífero Corda, que ocorre como aquífero livre, constitui-se litologicamente de arenitos finos a médios, quartzosos, com níveis argilosos e com eventuais níveis de siltitos e folhelhos. Em função desta constituição litológica apresenta uma permeabilidade regular, caracterizando-se com potencial hidrogeológico de fraco a médio;

- As coberturas colúvio-eluviais podem armazenar, dependendo de suas espessuras, volumes de água que, eventualmente possam vir a serem aproveitados em condições pontuais. Elas têm maior importância, no entanto, de funcionarem como áreas de recarga para as formações subjacentes. São exploradas, através de poços de grande diâmetro, tipo amazonas;

- Com relação à qualidade das águas dos poços cadastrados foram realizadas, "in loco", medidas de condutividade elétrica, em amostras de águas de 159 poços;


- A Condutividade Elétrica, obtida nas amostras analisadas dos poços cadastrados, apresenta em 99,37% baixos valores de Sólidos Totais Dissolvidos (STD), caracterizando a água como doce, ou seja, de boa potabilidade para o consumo humano, como determina a Portaria do MS nº 518/2004. Em 0,63% os valores obtidos caracterizam como água ligeiramente salobra;

- Em termos de Sólidos Totais Dissolvido – STD apresenta uma média por poço de 187,44 mg/L, com valor mínimo de 19,94 mg/L, encontrado na localidade Faveirinha (poço JH 550) e valor máximo de 1.302,0 mg/L detectado no povoado Bem Quer (poço JH 526). De acordo com a classificação de Mcneely *et al.* (1979), 99,37% das águas se enquadram dentro do tipo doce e 0,63% são ligeiramente salobras;

- Por não ser objetivo do projeto não foram realizados testes de bombeamento nos poços cadastrados;

- Em função da carência de dados dos poços existentes, do conhecimento de valores referenciais de vazões dos aquíferos da região e da imprecisão das informações coletadas, junto aos usuários e moradores não foram abordados aspectos quantitativos das descargas de água subterrânea;

Nestes termos,  
Pede-se deferimento,

  
**Edilson José de Araújo**  
Geólogo  
CREA 0607603011-D/C

## **REFERÊNCIAS BIBLIOGRÁFICAS**

ANP: Portaria N° 125/99.

ARAÚJO, E. P.; TELES, M. G. L.; LAGO, W. J. S. Delimitação das bacias hidrográficas da Ilha do Maranhão a partir de dados SRTM. Núcleo Geoambiental da Universidade Estadual do Maranhão (UEMA/NUGEO). XIV Simpósio Brasileiro de Sensoriamento Remoto, Natal, Brasil, INPE, p. 4631-4638. 2009.

ATLAS DO MARANHÃO. Gerência de Planejamento e Desenvolvimento Econômico. Laboratório de Geoprocessamento - UEMA. São Luís: GEPLAN. 2ª Edição. 2002.

ATLAS DO MARANHÃO. Gerência de Planejamento e Desenvolvimento Econômico. Laboratório de Geoprocessamento - UEMA. São Luís: GEPLAN. 2006.

Azevedo, P.V., B.B. da Silva e M.F.G. Rodrigues, 1998. Previsão Estatística das Chuvas de Outono no Estado do Ceará. Rev. Bras. de Meteor., v. 13, no. 1, 19-30.

BORGES, D. Análise da Umidade Relativa do Ar do Estado Do Maranhão. Universidade Estadual Do Maranhão (Uema), Centro De Ciencias Exatas E Naturais (Cecen) São Luís. 2012.

CARVALHO FILHO, R. Solos do Estado do Maranhão. In: Seminário sobre Aspectos Geoambientais e Socioeconômicos do Maranhão. São Luis: SAGRIMA. 2011.

CLIMATE-DATA.ORG. 2014. CLIMA: AÇAILÂNDIA. Disponível em < <http://pt.climate-data.org/location/29550/>> acesso em: 16/10/2014.

CPRM – SERVIÇO GEOLÓGICO DO BRASIL. Geodiversidade do Estado do Maranhão. Programa Geologia do Brasil, Levantamento da geodiversidade. Teresina, Brasil, 2013.

CPRM-Serviço Geológico do 4Brasil Relatório  
Disponível em: [www.cprm.gov.br/rehi/atlas/.../Peritoró\\_/Rel\\_Diagnostico.pdf](http://www.cprm.gov.br/rehi/atlas/.../Peritoró_/Rel_Diagnostico.pdf)

DNPM: Departamento Nacional de Produção Mineral, 10, Distrito Fortaleza. Mapa.

DOT.E.S.T.Solicitação de Outorga de Direito do Uso da Água da ELETRONORTE.

FERREIRA. G. A. & MELLO. N G. da S. Principais sistemas atmosféricos atuantes sobre a região nordeste do Brasil e a influência dos oceanos pacífico e atlântico no clima da região. Revista Brasileira de Climatologia, Vol. 1, no 1. 2005.

GÓES, A. M. O.; TRAVASSOS, W. A.; NUNES, K. C. Projeto Parnaíba: reavaliação da bacia e perspectivas exploratórias. Belém: PETROBRAS, 1993. (Relatório interno).

INSTITUTO BRASILEIRO DE GEOGRAFIA E ESTATÍSTICA – IBGE/CIDADE. 2013 disponível em <<http://www.cidades.ibge.gov.br/xtras/home.php>> acesso dia 28/02/2015.

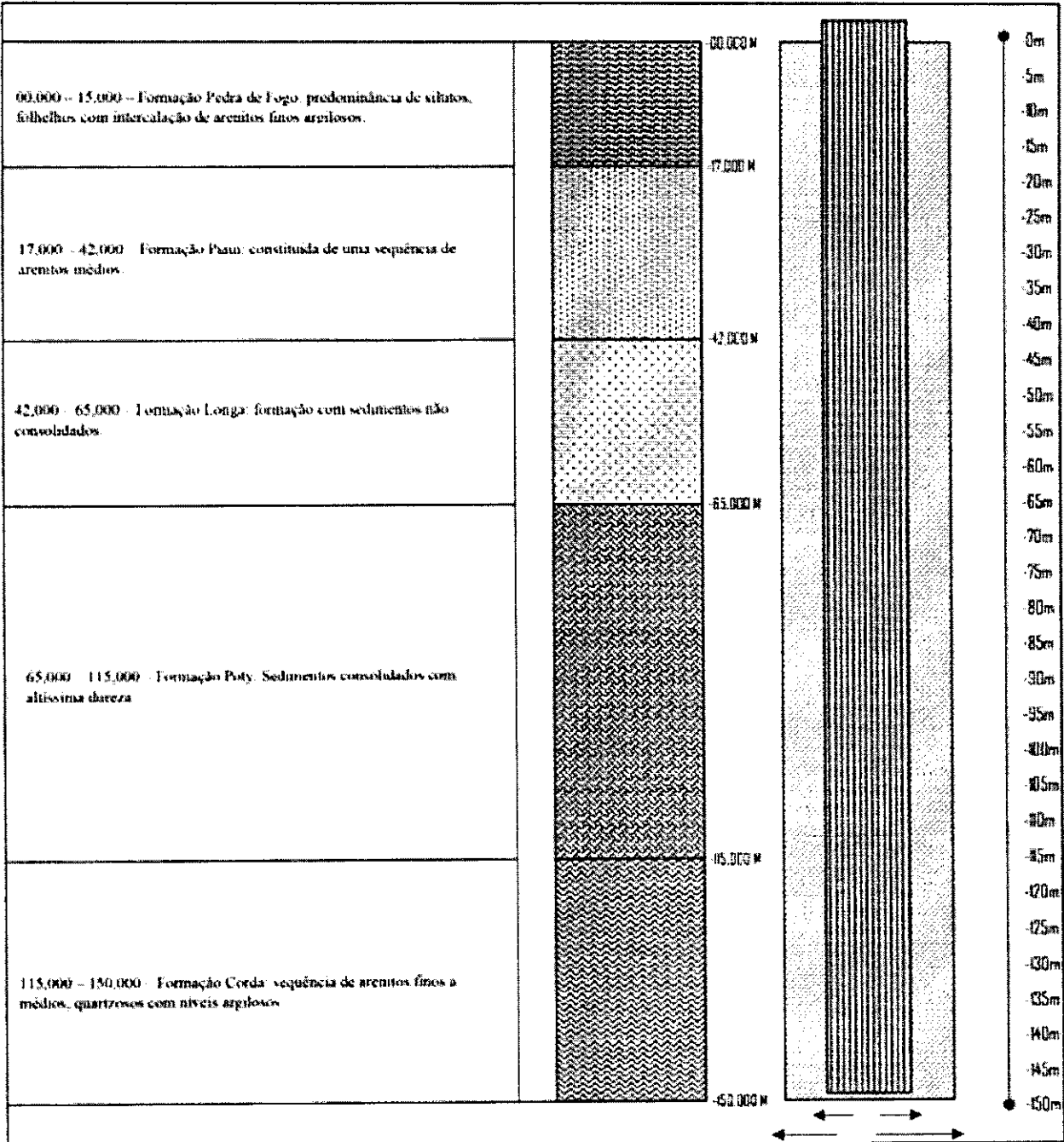
INSTITUTO BRASILEIRO DE GEOGRAFIA E ESTATÍSTICA – IBGE/MAPAS. 2014 disponível em < <http://mapas.ibge.gov.br/>> acesso dia 28/02/2015.

**APÊNDICE A - PERFIL LITOLÓGICO**

**PERFIL LITOLÓGICO – POÇO TUBULAR PROFUNDO**

<b>DADOS DO EMPREENDEDOR:</b> EMPREENDEDOR: PREFEITURA MUNICIPAL DE BARÃO DE GRAJAÚ NOME FANTASIA: PREFEITURA MUNICIPAL CNPJ: 06.477.822/0001-44 ENDEREÇO: RUA SEGA DA MOTA Nº14 - CENTRO CEP: 65660-000 CID/UF: BARÃO DE GRAJAÚ - MA		<b>DADOS DO POÇO:</b> POÇO: PT- 01 NÍVEL ESTÁTICO: - NÍVEL DINÂMICO: - VAZÃO: -	
LOCAL DO POÇO: MUNICÍPIO: BARÃO DE GRAJAÚ - MARANHÃO LOCAL DO POÇO: <i>Povoado Camaibas</i>		COORDENADAS GEOGRÁFICAS 06°43'54.98" S 43°06'35.05" W	

DESCRIÇÃO LITOLÓGICA	CL. LITOLÓGICO	PROF.
----------------------	----------------	-------



- LEGENDA**
- TUBO GEOMECÂNICO
  - FILTRO GEOMECÂNICO
  - PRÉ-FILTRO QUARTZOSO
  - CIMENTAÇÃO (PROTEÇÃO SANITÁRIA)
  - TUBOS DE RECARGA

*Edilson José de Araújo*  
Edilson José de Araújo - Geólogo  
CREA 4781-D/C

Responsável Técnico: Edilson José de Araújo - CREA 4781-D/CE



**APÊNDICE B – MAPA DE LOCALIZAÇÃO**




**APÊNDICE C – REQUERIMENTO PADRÃO - SEMA**



**GOVERNO DO ESTADO DO MARANHÃO**  
**SECRETARIA DE ESTADO DE MEIO AMBIENTE E RECURSOS NATURAIS**  
**SUPERINTENDÊNCIA DE RECURSOS NATURAIS**

**SOLICITAÇÃO DE OUTORGA DO DIREITO DE USO DA ÁGUA SUBTERRÂNEA E/OU**  
**SUPERFICIAL OU DE DISPENSA**

Município: BARÃO DE GRAJAÚ- MA.	Bacia hidrográfica: RIO PARNAIBA
LOCAL:POVOADO CARNAIBAS.	Sub - bacia hidrográfica: RIO SURUBIM
FINALIDADE DO USO DA ÁGUA: CONSUMO HUMANO	
A Coordenadas Geográficas do Ponto de Captação: Latitude: 06°43'54.98" S e Longitude: 43°06'35.05" W DATUM :..... Cota Topográfica. 127,000 m. Vazão Requerida à SEMA, 29,40 m <sup>3</sup> / dia. Período de Bombeio 5,00 h/ dia. Vazão de Exploração do Poço 6,00 m <sup>3</sup> /h. Vazão Mensal = 882,00 m <sup>3</sup> . Vazão Anual = 10.584,00 m <sup>3</sup> .	
<b>CARACTERÍSTICAS DO MANANCIAL SUBTERRÂNEO-POÇO</b>	
TIPO..DE..AQUÍFERO:INTERGRANULAR, RELACIONADOS AOS SEDIMENTOS INCONSOLIDADOS DA FORMAÇÃO ITAPECURU.	PROFUNDIDADE DO POÇO:Até 100,000 m. De acordo com estudos realizados em furos pilotos e definitivos, até a profundidade viável a satisfação da demanda do empreendedor.
NIVEL ESTÁTICO ( m ) 16,000 a 22,000 m	NIVEL DINÂM.:( m ) 62,000 a 69,000 m
VAZÃO DO TESTE (m <sup>3</sup> /h) 6,00 a 10,00m <sup>3</sup> /h. VAZÃO DE EXPLORAÇÃO (m <sup>3</sup> /h) 5,52 a 9,20 m <sup>3</sup> /h	Q ESPECIFICA: 0,142 a 0,180 m <sup>3</sup> / h / m
PARAMETROS DO AQUIFERO: (K, T, S): K: 18.8.10 <sup>-2</sup> T: 0,168 m <sup>3</sup> /h/m (Media dos Valores) S: 12,98.10 <sup>-2</sup>	DIAM.DE REVESTIM.DN -150 STD (6")  PROFUNDIDADE DOS FILTROS:  Será definida na análise das amostras de calha quando do Perfil Construtivo, na construção do poço.
<b>DADOS DO TÉCNICO EXECUTOR:</b> NOME: EDILSON JOSÉ DE ARAUJO. ENDEREÇO: RUA QUEOPS Nº14 Ed. CONDOMINIO SAINT MARTIN, APTº 803, RENASCENÇA II FONE (98) 981316280 (Whast Zapp) 9 87795827 (Oi) Email: geo.logo@yahoo.com.br CEP: 65075-800  São Luís - Ma, 02 de maio de 2022 NOME DO REPRESENTANTE LEGAL: E-MAIL: EDILSON JOSÉ DE ARAUJO CPF 058.126.153-49 geo.logo@yahoo.com.br	





Prefeitura de  
**BARÃO DE GRAJAÚ**

COMPANHIA DE DESENV. DO VALE DO SÃO FRANCISCO

CONVÊNIO N. º 919635/2021

**CADERNO DE DISCRIMINAÇÕES TÉCNICAS DOS SERVIÇOS DE IMPLANTAÇÃO DE SISTEMAS DE ABASTECIMENTO DE ÁGUA NA ZONA RURAL DO MUNICÍPIO DE BARÃO DE GRAJAÚ - MA.**

FRANKNILVA  
VIEIRA MATOS  
SILVA:660801  
85253

Assinado de  
forma digital por  
FRANKNILVA  
VIEIRA MATOS  
SILVA:660801852  
53



**DOCUMENTAÇÃO COMPLEMENTAR:**

**APRESENTAÇÃO**

**MEMORIAL DESCRITIVO**

**ESPECIFICAÇÃO TÉCNICA**

**COMPOSIÇÃO DE BDI**

**ENCARGOS SOCIAIS**

**PLANILHA RESUMO**

**COMPOSIÇÃO DE PROJETO EXECUTIVO**

**PLANILHA ORÇAMENTÁRIA META 1**

**PLANILHA ORÇAMENTÁRIA META 2**

**MEMÓRIA DE CÁLCULO**

**CURVA ABC**

**CRONOGRAMA FÍSICO-FINANCEIRO**

**COMPOSIÇÃO DE CUSTOS UNITÁRIOS**

**ART**

**PLANTAS**

**CD**



## APRESENTAÇÃO

### INTRODUÇÃO

Barão de Grajaú é um município brasileiro do estado do Maranhão, sua população estimada em 2010 era de 17.231 habitantes.

O Projeto de IMPLANTAÇÃO DO SISTEMA DE ABASTECIMENTO DE ÁGUA NA ZONA RURAL DO MUNICÍPIO DE BARÃO DE GRAJAÚ - MA, ora apresentado é resultado de um levantamento feito pela Secretaria de Saúde através do programa PACS - Programa de Agentes Comunitários de Saúde, onde foi minuciosamente quantificado todos os trechos a serem abastecidos conforme projeto básico.

Ao longo das gerações, o sistema de abastecimento de água se mostrou extremamente importante para o desenvolvimento das sociedades. Isso pode ser visto desde os sistemas de abastecimento do antigo Egito, se desenvolvendo as margens do Nilo. Mesmo sem eletricidade ou meios tecnológicos, os egípcios já utilizavam de canais e bombeamento de água para irrigação. Promover a utilização da água na agricultura era compromisso de seus governantes

Um sistema de abastecimento de água é uma solução que contempla determinada comunidade com água potável. O sistema contempla várias unidades que vão desde a fonte até a unidade consumidora. As fases que são necessárias para entregar essa água tratada garantem a qualidade para consumo doméstico, no agronegócio, nos serviços públicos e o uso industrial entre outros.

Com a execução dessas obras, vislumbra-se na construção de um Sistema de Abastecimento de Água, no padrão CODEVASF, a ser implantado no Município de Barão de Grajaú - MA, nos povoados Marruá e Madre, de acordo com o quadro a seguir, que apresenta os valores estimados, necessários para garantir abastecimento de água potável para os povoados já citados.

MUNICÍPIO	SERVIÇO	UNID.	QUANT.	CUSTO TOTAL (R\$)
BARÃO DE GRAJAÚ	PROJETO EXECUTIVO	UND	01	12.553,40
	IMPLANTAÇÃO DO SISTEMA DE ABASTECIMENTO DE ÁGUA NA ZONA RURAL.	UND	02	418.446,60
TOTAL		UND		431.000,00





# Prefeitura de **BARÃO DE GRAJAÚ**

## **LOCALIZAÇÃO E ACESSO**

O município de Barão de Grajaú teve sua autonomia política em 17/05/1904 e está inserido na Mesorregião Leste maranhense dentro da Microrregião da Chapada do Alto Itapecuru, compreendendo uma área de 2.247 km<sup>2</sup>. O município possui uma população de aproximadamente 17.231 habitantes e uma densidade demográfica de 7,66 habitantes/km<sup>2</sup> (IBGE, 2010). Limita-se ao Norte com os municípios de São Francisco do Maranhão e Lagoa do Mato; ao Sul, com águas do rio Parnaíba; a Leste, com as águas do rio Parnaíba e; a Oeste, com os municípios de São João dos Patos e Sucupira do Riachão.

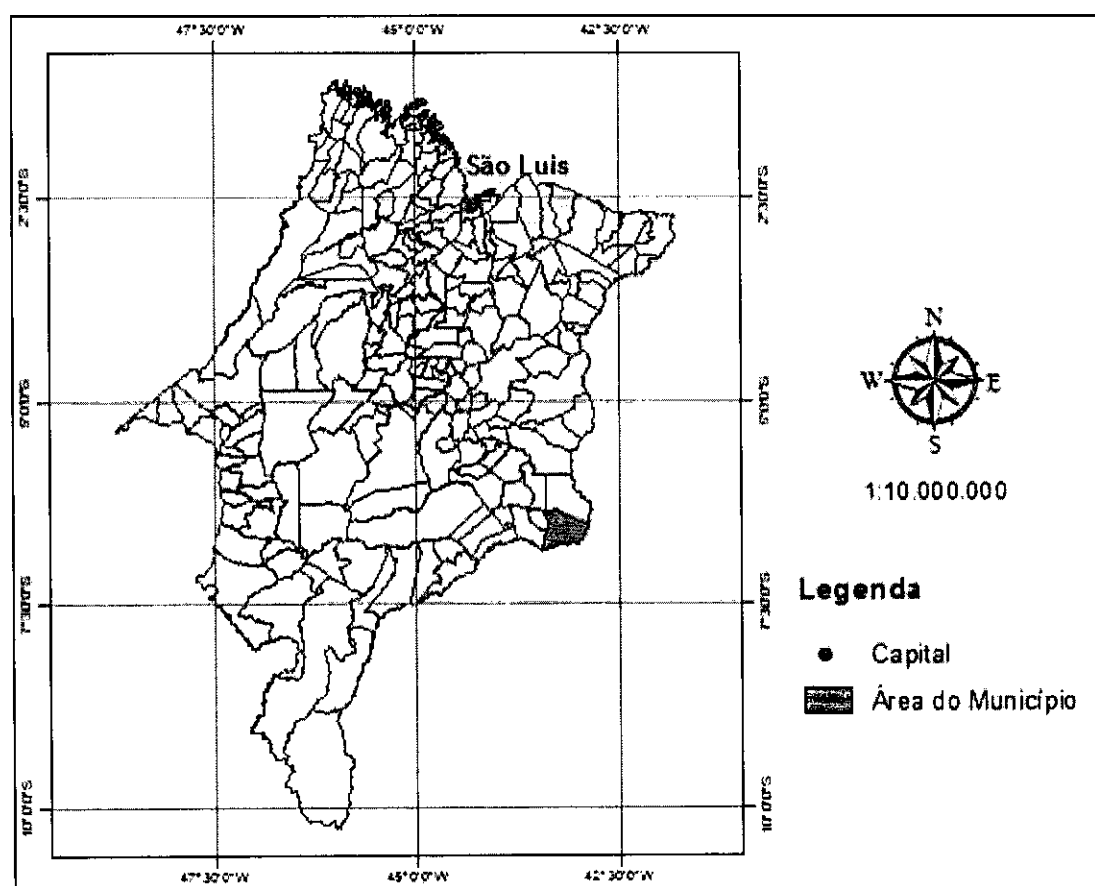


Figura 1 - Mapa de localização do município de Barão de Grajaú -MA.

A sede municipal tem as seguintes coordenadas geográficas -6°45' de Latitude Sul e -43°1'12" de Longitude Oeste de Greenwich, segundo dados do IBGE (2010).

O acesso a partir de São Luís, Capital do Estado, se faz pela BR-135. Sendo o percurso total aproximadamente 490 km.

## **ASPECTOS SOCIOECONÔMICOS**

Os dados socioeconômicos relativos ao município foram obtidos, a partir de pesquisas no site do IBGE ([www.ibge.gov.br](http://www.ibge.gov.br)), da Confederação Nacional dos Municípios (CNM) ([www.cnm.org.br](http://www.cnm.org.br)) e no Instituto Maranhense de Estudos Socioeconômicos e Cartográficos (2010).

O município foi elevado à condição de cidade com a denominação de Barão de Grajaú, pela Lei Estadual nº 345 de 15/05/1904. Segundo o IBGE (2010) cerca de 45,77% da população reside na zona urbana, sendo que a incidência de pobreza no município e o percentual dos que estão abaixo desse nível é de 48,23% e 37,62% respectivamente.

Na educação destacam-se os seguintes níveis escolares: Educação Infantil (10,57%), Ensino Fundamental do 1º ao 9º ano (66,24%), Ensino Médio do 1º ao 3º ano (15,51%) e Educação de Jovens e Adultos (7,66%), conforme informações do IMESC (2010). O analfabetismo atinge mais de 20% da população (CNM, 2000).

No campo da saúde o município conta com oito estabelecimentos públicos. No censo de 2000, o estado do Maranhão teve o pior índice de Desenvolvimento Humano (IDH) do Brasil e Barão de Grajaú obteve desempenho com IDH de 0,63.

O Programa de Saúde da Família – PSF vem procedendo a organização da prática assistencial em novas bases e critérios, a partir de seu ambiente físico e social, com procedimentos que facilitam a compreensão ampliada do processo saúde/doença e da necessidade de intervenções que vão além de práticas curativas.

A pecuária, a extração vegetal, a lavoura permanente, a lavoura temporária, as transferências governamentais e o trabalho informal, se constituem como as maiores fontes de recursos para o município.

A água consumida na cidade de Barão de Grajaú é distribuída pelo Serviço Autônomo de Água e Esgoto – SAAE, autarquia municipal que atende 15.259 pessoas, com 1.757 ligações através de uma central de abastecimento de água (IBGE, 2010).

De acordo a Confederação Nacional dos Municípios (2000) a rede geral de esgoto atende apenas 14 dos 3.538 domicílios. Quanto à disposição final do lixo urbano, não conta com aterro sanitário adequado, sendo a coleta dos resíduos urbano, pouco expressiva, atendendo apenas 27,89% dos domicílios. Dessa forma, a disposição final do lixo urbano não atende as recomendações técnicas necessárias, pois não há tratamento de chorume, nem a drenagem dos gases e das águas pluviais, como forma de reduzir a contaminação dos solos e evitar a poluição dos recursos hídricos e a proliferação de vetores de doenças de veiculação hídrica. Além disso, não é efetuada a coleta diferenciada para o lixo dos estabelecimentos de saúde, sendo seu acondicionamento feito de forma inadequada, com elevado risco de poluição dos recursos hídricos subterrâneos.

O fornecimento de energia é feito pela CEMAR (2011) que atende cerca de 84,2% da população municipal, segundo o IMESC (2010).

## **GEOLOGIA**

O município de Barão de Grajaú está inserido nos domínios da Bacia Sedimentar do Parnaíba, que, segundo Brito Neves (1998), foi implantada sobre os riftes cambroordovicianos de Jaibaras, Jaguarapi, Cococi/Rio Jucá, São Julião e São Raimundo Nonato. Compreende as supersequências Silurianas (Grupo Serra Grande), Devoniana (Grupo Canindé) e Carbonífero-Triássica (Grupo Balsas) de Góes e Feijó (1994).



## Prefeitura de **BARÃO DE GRAJAÚ**

Na área do município, o Grupo Canindé está representado pela formação Poti (C1po) Carbonífero; pelo Grupo Balsas representado pelas formações Piauí (C2pi) Carbonífero e Pedra de Fogo (P12pf) Permiano; e pelo Grupo Mearim representado pela formação Corda (J2c) Jurássico.

O nome Poti foi usado, originalmente por Lisboa (1914 apud SANTOS et al., 1984), para designar os folhelhos carbonosos que afloram no rio Poti no estado do Piauí. Este nome prevalece, tem aceitação e uso generalizado por vários autores: Oliveira & Leonardos (1943 apud SANTOS et al., 1984); Lima & Leite (1978), compreendendo o pacote sedimentar situado estratigraficamente entre as formações Longá e Piauí. Consiste, em sua porção inferior, essencialmente, de sedimentos arenosos. Na parte superior há uma predominância de clásticos finos, com sedimentos arenosos, subordinados. As variações faciológicas, tanto horizontais como verticais, são uma das características mais marcantes deste pacote sedimentar, mesmo considerando-se as mudanças de espessura, na seção superior, causadas por erosão. Os clásticos arenosos do intervalo inferior são constituídos de arenitos finos a médios, cremes a esbranquiçados, porosos, friáveis, em geral, homogêneos. O intervalo superior consiste de uma alternância de siltitos cinza a cinza-escuro; arenitos finos a médios, esbranquiçados e amarelados, com níveis subordinados de folhelhos e siltitos cinza-escuro e preto, por vezes carbonosos, contendo restos vegetais carbonizados ou laminações de carvão. Ocorrem, também arenitos calcíferos e calciarenitos, intercalados com folhelhos. Estratificação cruzada de pequeno e grande porte é a estrutura sedimentar mais comum na unidade. O contato inferior com a formação Longá é concordante e gradacional, enquanto que o contato superior com a formação Piauí é, em geral, marcado por discordância erosiva, sendo comum, aí, uma zona de oxidação ou, localmente a presença de conglomerado. Ocupa uma vasta área a oeste estendendo-se para noroeste, região central e no extremo nordeste do município de Barão de Grajaú, expondo-se amplamente na sede municipal.

Small (1913 apud SANTOS et al., 1984) usou o termo “série Piauí” para designar toda sequência paleozóica da Bacia Sedimentar do Parnaíba. Posteriormente, Duarte (1936 apud SANTOS et al., 1984) e Oliveira & Leonardos (1943 apud SANTOS et al., 1984) restringiram o termo “série” para o de formação, representando apenas as camadas carboníferas do Pensilvaniano. Os limites estratigráficos atuais para a sequência pensilvaniana, compreendidos entre os arenitos e siltitos da formação Poti e o sílex basal da formação Pedra de Fogo é o conceito adotado por Lima & Leite (1978). Litologicamente a formação Piauí consiste de uma sequência essencialmente arenosa, com níveis de siltitos e folhelhos, além de intercalações de calcário. No topo desenvolvem-se, localmente, níveis de sílex. Os sedimentos arenosos da seção inferior são representados por arenitos avermelhados, róseos e amarelados, finos a grosseiros, argilosos, localmente feldspáticos. A seção superior é constituída de arenitos avermelhados, amarelo-esbranquiçados, finos a médios, pintalgados de caulim, regularmente selecionados e grãos subarredondados. Estratificação cruzada tipo plano-tabular e acanalada de grande porte são as estruturas dominante na seção. É a que tem maior expressão geográfica e aflora a norte estendendo-se para noroeste e oeste do município de Barão de Grajaú.

Plummer (1946) propôs o termo formação Pedra de Fogo para designar as camadas ricas em chert e fósseis vegetais Psaronius, que afloram no vale do rio Pedra de Fogo, entre Pastos Bons e Nova Iorque. Esse conceito foi adotado por Lima & Leite (1978). A formação caracteriza-se, essencialmente, por uma sequência de siltitos, folhelhos e calcários, com arenitos predominando na seção média. Em todo o pacote desenvolvem-se leitos de até 0,50m de espessura, lentes ou até nódulos achatados de sílexito, uma característica marcante da unidade. Troncos de madeira silicificada, descritos como Psaronius, com até 50 cm de diâmetro, são encontrados na base e próximo do topo da formação. É comum, nos níveis de arenitos, estratificação cruzada, enquanto nos níveis de folhelhos e siltitos ocorrem fragmentos de conchas e impressões de restos vegetais. São frequentes estruturas de escorregamento (slumping) em “pequenos dobramentos”, causados por acomodação de estratos de diferentes competências. Aflora em duas áreas situadas a noroeste do município de Barão de Grajaú.

Lisboa (1914 apud SANTOS et al., 1984) usou pela primeira vez a denominação Corda para designar os arenitos vermelhos que ocorrem intercalados em basaltos no vale do rio Mearim, no Estado do Maranhão. Aguiar (1969) considera como formação Corda a seção de sedimentos, com espessura em torno de 80 metros, com intercalações de sílex, de idade jurássica, assentados sobre os basaltos da formação Mosquito e, recoberta, discordantemente, pelos basaltos da formação Sardinha. Quando a formação Corda ocorre em contato com os basaltos da formação Mosquito a sequência litológica dessa formação inicia-se por arenitos grosseiros a conglomeráticos, marrons-avermelhados e arroxeados. Quando a unidade repousa diretamente sobre outras formações, estando ausente o basalto Mosquito, a sequência litológica consiste, essencialmente de arenitos argilosos, marrons-avermelhados, com estratificação cruzada de grande porte. Localmente, esses arenitos são muitos calcíferos, como observados em Imperatriz e Grajaú no Maranhão e Tocantinópolis no Tocantins. Em sua seção média pode ocorrer intercalações nos arenitos de níveis de argilitos, siltitos argilosos e folhelhos, com estratificação cruzada. O topo da unidade reúne arenitos arroxeados e marrons-avermelhados, médios a grosseiros, grãos arredondados e foscos, com seixos de quartzo e estratificação plano-paralela de grande porte. Sua espessura varia de 30 metros na região de Imperatriz, 84 metros na região de Pastos Bons, segundo Lima & Leite (1978). Northfleet & Mello (1967 apud SANTOS et al., 1984) atribuem para a unidade Corda a espessura de 80 metros na região do município de Fortaleza dos Nogueiras. Aflora em duas áreas situadas a noroeste do município de Barão de Grajaú.



## MEMORIAL DESCRITIVO

### CONCEPÇÃO DE PROJETO

As informações abaixo discriminadas visam fornecer orientações e diretrizes gerais sobre as atividades requeridas para a execução da obra de implantação de sistema de abastecimento de água na zona rural do município de Barão De Grajaú - MA.

O projeto constitui-se de várias etapas, iniciando com os Serviços Preliminares, com a instalação da placa da obra, seguindo com a Captação subterrânea através da construção de um poço tubular, Adutora de recalque Elevatória incluindo a construção do Abrigo do quadro de comando da bomba, conjunto motobomba submersível elétrica, caixa d'água de fibra de vidro em estrutura de concreto pré-moldado e de concreto armado, incluindo instalações hidráulicas de alimentação e distribuição em tubos e conexões de PVC roscável de 2' e 3" respectivamente de rede de distribuição, Ligações Domiciliares e Urbanização com a construção de muro de proteção, incluindo portão de acesso e Instalação do Sistema de Cloração e Limpeza final da obra.

### GENERALIDADES

Estas especificações têm como objetivo estabelecer as normas e condições para a execução de obras e serviços relativos à Implantação de um Poço com Reservatório no Município de Barão de Grajaú - MA.

O memorial busca a racionalização de procedimentos, a fim de se estabelecer um comportamento mínimo desejado, não só dos materiais, componentes e serviços, mas também das especificações técnicas.

### OBJETIVO

O Projeto proposto, objetiva implantar no município de Barão de Grajaú – MA, poços com reservação, ou seja, atenderá a população da comunidade com água dentro dos padrões de potabilidade exigidos pelo Ministério da Saúde, com quantidade e qualidade suficiente para atender todas as famílias, melhorando a qualidade de vida dos moradores.

### SITUAÇÃO ATUAL

Essas localidades a serem contemplados não dispõem de sistemas de abastecimento de água adequado e a população utiliza-se de poços escavados tipo cacimbão e de águas captadas em igarapés e riachos para suas necessidades.

Com a construção destes sistemas espera-se acabar com as doenças de veiculação hídrica que geralmente afetam a comunidade sem um sistema de abastecimento água adequado.

### JUSTIFICATIVA

Visa proporcionar a essas comunidades condições básicas de saneamento, disponibilizando água potável para o consumo humano, e doméstico diário, visando à melhoria da qualidade de vida dos seus usuários, como também viabilizar a implantação de projetos produtivos que dependem



do uso da água (como hortas). Assim, justificando plenamente a implantação desses Sistemas nessas comunidades.

#### **ASPECTOS GERAIS**

As famílias que habitam essas localidades utilizam-se da água de poços rasos escavados para atender a suas necessidades, sem que sejam tomadas as devidas precauções para proteger sua própria saúde.



## ESPECIFICAÇÃO TÉCNICA

### META 1

#### **PROJETO EXECUTIVO**

##### Elaboração de Projeto Executivo

Consiste na determinação do custo de uma da implantação de sistema de abastecimento de água na zona rural do município de Barão de Grajaú, com execução de obras de arte, antes de sua realização, elaborado com base em documentos específicos, tais como, projetos, memorial descritivo e especificações; considerando-se todos os custos diretos e indiretos envolvidos, as condições contratuais e demais fatores que possam influenciar no custo total.

Para a elaboração do orçamento, memorial descritivo e especificações considerou-se a quantidade de documentos técnicos a serem produzidos e o preço unitário de cada tipo de documento. Será considerada a soma dos produtos das quantidades de documentos pelos preços unitários respectivos. O custo direto é obtido multiplicando-se as horas trabalhadas por profissional (Engenheiro) pelo salário horário é igual ao salário bruto mensal dividido pelo número médio de horas úteis por mês durante o ano. Os encargos sociais são de 112,90%, conforme especificados em planilha anexa.

### META 2

#### **SERVIÇOS PRELIMINARES**

- **Placa da obra em chapa de aço galvanizado**

Será confeccionada a placa da Obra, conforme padrão do CODEVASF. O material a ser utilizado na confecção será: Placa: (3,00x1,50) m = 4,50m<sup>2</sup>

Placa em folha de zinco de 2,50mm

Apoio: peça em madeira 3"x6" de lei do tipo jatobá com 3,00m de altura.

Contraventamento: sarrafo de madeira de 1"x4" com comprimento de 3,20m.

Todas as peças serão fixadas com pregos 2 ½ x 1 ½ x 13.

A placa deverá ser instalada em local de fácil visibilidade

#### **ADMINISTRAÇÃO**

- **Administração Local**

A Administração de obras se dará pelo acompanhamento diário ao seu empreendimento em todos os seguimentos, que será desde a cotação de materiais básicos que consideramos necessários para o andamento da construção ou reforma, como o acompanhamento pré-agendado para escolha de materiais de acabamento com os proprietários, orientação técnica diária a todos os funcionários do empreendimento como etapas a serem cumpridas, e forma correta para que não ocorra desperdícios e mantermos sempre uma obra limpa e enxuta com segurança e sempre pensando no meio ambiente.



## **MOBILIZAÇÃO E DESMOBILIZAÇÃO**

- **Mobilização e Desmobilização de Equipamento**

### Serviços iniciais:

A Contratada deverá tomar todas as providências relativas à mobilização, imediatamente após a assinatura do contrato e correspondente "NE" (Nota de Empenho), de forma a poder dar início efetivo e concluir a obra dentro do prazo contratual.

### Mobilização

Consiste no conjunto de providências a serem adotadas visando-se o início das obras. Incluem-se neste serviço o preparo e a disponibilização, no local da obra, de todos os recursos necessário para o transporte de equipamentos necessários à execução dos serviços contratados.

### Desmobilização

Consiste na desmobilização dos equipamentos do canteiro de obras.

### Equipamentos

Caminhão toco, peso bruto total 16000 kg, carga útil máxima 10600 kg, distância entre eixos 4,80 m, potência 277 cv.

### Crêterios de medição e pagamento:

A remuneração será medida 50% na mobilização e 50% na desmobilização. O pagamento deve seguir a porcentagem estabelecida na medição e estar de acordo com a planilha de orçamentação de obras.

## **POÇO TUBULAR**

- **Perfuração de poço com perfuratriz a percussão**

### **MÉTODO DE PERFURAÇÃO**

O método de perfuração do poço é por sondagem rotativa com o circuito fechado de fluido de perfuração. Poderá ser utilizado equipamento de acionamento hidráulico ou acionamento mecânico pór cardam e com mesa rotativa, desde que atendam ao determinado pelo projeto básico do poço.

### **PERFURAÇÃO**

Perfuração do tubo de boca.

A perfuração do tubo de boca deve ser realizada em diâmetro que permita a cimentação por fora do tubo. O diâmetro interno deve ser tal que o espaço anelar entre o revestimento de boca e o revestimento do poço seja de 12 ½'.

Perfuração de furo piloto: Será realizado 02 (dois) furos pilotos para conhecimento do perfil litológico e estabelecimento do projeto executivo do poço.



A perfuração do poço piloto poderá a critério da contratada ser aberto nos diâmetros finais desde que este diâmetro não seja maior que 12 ½'. Neste caso nenhum pagamento será feito pela perfuração do furo piloto.

- **Fornecimento e Instalação de Pré-Filtro**

**Material**

O pré-filtro deverá ser de areia usinada com composição de 95% de grãos de quartzo, com diâmetro variando de 1 à 2mm, grãos arredondados, coeficiente de uniformidade abaixo de 2,5 (pré-filtro da série fina), diâmetro efetivo de 90%.

**Instalação**

A colocação do pré-filtro deverá ser feita paulatinamente, de modo a formar um anel cilíndrico contínuo entre a parede do furo e o revestimento. O pré-filtro será instalado por gravidade, com fluido de perfuração preparado adequadamente e circulando em velocidade lenta, até que o pré-filtro atinja a profundidade de 10m.

- **Instalação de Revestimento em PVC**

O poço será revestido, em sua totalidade, conforme diâmetro definido no projeto.

**Material**

O revestimento (tubos e filtros) será construído de material PVC aditivado, tipo standard ou reforçado, ou em aço galvanizado.

**Abertura**

A abertura do filtro terá ranhura de 0,75mm.

**Instalação**

A instalação do revestimento seguirá a ordem de descida, determinada e fornecida pela fiscalização, devendo obedecer a cuidados especiais, de modo a evitar deformações ou ruptura do revestimento.

**Obstrução**

A extremidade inferior do revestimento do poço deverá ser obturada com peça apropriada, ou seja, cap. fêmea.

**Guia centralizador**

Ao longo do revestimento deverão ser acoplados guias centralizadores, espaçados de 8 em 8m. As guias serão confeccionadas em barra de ferro, com comprimento de 0,50m e possuindo diâmetros interno e externo de 160mm e 330mm, respectivamente.

- **Proteção Sanitária**

Os 100cm superiores de espaço anelar serão preenchidos com argamassa de cimento-areia, traço 1:3.



- **Filtro PVC**

O revestimento ranhurado será de Filtro de Tubo PVC Geomecânico Reforçado de diâmetro de 150mm em rosca com abertura de 0,75mm. Neste caso como será utilizado revestimento de PVC aditivado prever a colocação de centralizadores espaçados.

- **Tubo Liso PVC**

O revestimento liso deverá ser de Tubo PVC Geomecânico Reforçado de diâmetro de 150mm em rosca inclusive suas conexões deverão ser do mesmo material.

- **Tampa de Poço Cap Macho**

Tampa de vedação do poço tipo flange com espessura de 10mm com furos usinados para a tubulação da adutora e coluna de nível (Diâmetro externo de 6" x 2 ½" x ¾").

- **Tampa de Fundo Cap Fêmea**

Tampa de vedação do poço tipo flange com espessura de 10mm.

- **Limpeza Com Compressor**

No desenvolvimento do poço deverá ser aplicado o processo de pistoneamento ou ar comprimido. No processo de pistoneamento, o embolo deverá ter diâmetro inferior em 1" do diâmetro do poço. No processo de ar comprimido o método a ser empregado é o de poço aberto.

- **Desenvolvimento Com Bomba**

O teste deverá ser realizado com bomba submersa. O dimensionamento da bomba deverá ser compatível com os resultados de vazão obtidos durante o desenvolvimento de maneira a permitir um rebaixamento entre 20(vinte) metros e 30(trinta) metros.

- **Ensaio de Vazão Com Compressor**

O ensaio deverá ser feito preferencialmente com a aplicação de dispersantes químicos a base de polifosfatos na dosagem indicada pelo fabricante. O produto deverá ser diluído em um tonel com água antes de ser lançado pela boca do poço.

Recomenda-se primeiro fazer o fervilhamento do poço usando compressor durante 1 hora para penetração do produto no pré-filtro e paredes da formação. Observar um tempo de repouso de 6 horas e repetir a operação, após a segunda operação de fervilhamento desenvolver o poço durante 12 horas utilizando o compressor. O injetor deverá ficar a pelo menos 6 (seis metros) acima das seções de filtros. O poço será considerado desenvolvido quando a água estiver sem pedriscos, turbidez inferior a 1,0 NTU, e produção de areia inferior a 10 mg/l (dez miligramas) de água.

- **Desinfecção do Poço**

Deverá ser realizado após o teste de produção e de verticalidade e alinhamento. A área em volta do poço deverá ser completamente limpa e restaurada retirando-se todos os materiais

estranhos tais como: ferramentas, madeiras, cordas, fragmentos de qualquer natureza, tinta de vedação e espuma, antes de ser desinfetado. Para desinfecção deverá ser utilizada solução de cloro que permita se ter um teor residual de 5 ppm (cinco partes pôr milhão) de cloro livre, com repouso mínimo de 2 (duas) horas.

- **Centralizadores Metálicos 12 1/4" x 6"**

Os centralizadores, não necessitam ser robustos, devendo, preferencialmente, ser executados em ferro de perfil redondo, com 03 (três) haletas. Devem ser instalados sempre nos revestimentos de forma solta, com movimentação livre entre duas bolsas consecutivas ou de forma presa se os tubos forem soldados sem ressalto expressivos.

- **Análise Físico Química do Poço**

A coleta de amostra deverá ser realizada 12 (doze) horas após a desinfecção do poço. Os seguintes procedimentos deverão ser adotados: bombear a água durante aproximadamente 1 hora; fazer a desinfecção da saída da bomba com solução de hipoclorito de sódio a 10%, deixando escorrer a água pôr aproximadamente 5 minutos; proceder a coleta da amostra, segurando o frasco próximo à base na posição vertical, efetuando o enchimento; deixar espaço vazio para possibilitar a homogeneização da amostra.

As amostragens para análise bacteriológicas deverão ser realizadas antes da coleta para outro tipo de análise. A amostragem deverá ser feita utilizando-se de frascos de vidro neutro ou plástico autoclavável, não tóxico, boca larga e tampa a prova de vazamento.

Após a coleta as amostras deverão ser mantidas em gelo para conservação devendo ser respeitado o tempo de entrega exigido pelo do laboratório.

## **REDE DE DISTRIBUIÇÃO E ADUTORA**

### **TUBULAÇÃO**

Instalações de Tubulação em PVC, PBA

Recebimento e Aceitação dos Materiais:

Os materiais precisam ser de melhor qualidade, pois os consertos ou substituições são muito onerosos.

Esta qualidade deve ser constatada na época da compra, bem como na ocasião do fornecimento, o material entregue precisa ser inspecionado para verificar se não houve nenhuma avaria. Caso seja constatado falta de material ou peças quebradas deve ser feito relato da ocorrência no recibo de entrega do material entregue ao transportador, anotando todas as falhas ou faltas no ato da entrega do material.

Transporte:

No transporte, seja por caminhões, vagões ferroviários etc., a principal preocupação será evitar movimentos dos tubos com choques entre os mesmos que afetam a integridade do material.

Tais cuidados entendem-se a todas as fases do transporte, inclusive manuseio e empilhamento no solo, mas como maior segurança.

#### Manuseio:

A leveza dos tubos de PVC facilita o seu manuseio, por esta razão certos métodos devem ser evitados como por exemplo: Deixá-los cair sobre pneus, areias e outros materiais que amortecem sua queda. Não devem ser usados ganchos nas extremidades dos tubos nem apoios pontiagudos. O correto é descarregar os tubos usando corda e rodá-los sobre tábuas equipamentos mecânicos sendo a movimentação deve ser coordenada sem golpes, choque e arrastamento. Estes cuidados devem também ser levados em conta quando os tubos forem colocados na vala. Os tubos de pequeno diâmetro podem ser descarregados manualmente.

#### Empilhamento:

Os tubos devem ser empilhados em camadas isoladas entre si por sarrafos de madeira com calços para evitar deslizamentos e choques. Os tubos não devem ser cruzados e sim justapostos. A primeira camada se apoia também sobre os sarrafos. As pilhas não devem ultrapassar altura de 3,00m.

#### Locação:

A locação será feita de acordo com o respectivo projeto admitida, no entanto, ser flexibilidade na escolha definida de sua posição, em face da existência de obstáculos não previstos, bem como da natureza do terreno que servirá de apoio. Quaisquer modificações serão, porém, feitas sempre de acordo com a FISCALIZAÇÃO.

#### Localização:

A localização deverá ser em trecho mais alto das Ruas, entretanto devem ficar à distância de pelo menos 1,00m da canalização de esgotos existentes ou do local previsto para a e mesma, e sempre em cota altimétrica superior.

As tubulações para as quais foram previstos ramais de serviços somente para um lado da Rua serão localizados no passeio, mantendo-se sempre que possível afastamento de 1,00m entre as tubulações e os alinhamentos dos prédios.

#### Forma de Vala:

A vala deve ser escavada de modo a resultar numa seção retangular sempre que possível. Acima de geratriz superior externas da tubulação, em terrenos instáveis e sujeitos a desmoronamento, as paredes laterais podem sofrer uma inclinação compatível com a natureza do solo. As escavações mais profundas também podem ser executadas com paredes verticais de dois ou mais lances.

#### Largura da Vala:

A largura da vala deve ser tão reduzida quando possível respeitando-se o limite mínimo de  $D + 30\text{cm}$ , onde  $D$  é diâmetro externo do tubo em centímetros. Nunca, porém a largura da vala deve ser inferior a  $60\text{cm}$ .

#### Profundidade da Vala:

A profundidade da vala, no caso assentamento sob o passeio deverá permitir um recobrimento mínimo de  $60\text{cm}$ . Quando sob leito da Rua, o recolhimento mínimo deverá ser de  $80\text{cm}$ . O recobrimento da tubulação deve ser considerado a partir da geratriz externa, não sendo interessante ter uma vala rasa (cargas externas) bem como valas muito profundas (mais caras, escoramento manutenção, etc).

#### Escavação:

A escavação pode ser manualmente ou com maquinário apropriado. Nos trechos em rocha dura podem ser utilizados explosivos ou perfuradores. O material cavado será colocado de um lado da vala de tal modo que, a borda de escavação e o pé do monte de terra, fique pelo menos, em espaço de escavação de  $30\text{cm}$ . Nas grandes escavações, admite-se a colocação da vala, contínuo, poderá ou não ser feito, de acordo com a natureza e condições do solo, sendo, entretanto obrigatório nos terrenos desmoronáveis e a partir de  $02$  (dois) metros de profundidade em qualquer terreno, exceto rocha e moleto.

#### Base Contínua para Assentamento de Tubos:

No caso em que não seja possível o nivelamento do fundo da vala entre esta e os tubos deverá ser interposta uma camada de terra arenosa isenta de pedras e corpos estranhos, com espessura de  $10,00\text{cm}$ . Se o fundo da vala apresentar um solo rochoso ou com rocha em decomposição, a camada arenosa interposta deverá ser  $15\text{cm}$ , no mínimo o tubo deve se apoiar sobre o terreno deixando a bolsa ou a luva livre.

#### Base Descontínua para Assentamento de Tubos:

Este tipo de base, de aplicação esporádica (terrenos inconsistentes) requer exame próprio da resistência do tubo aos esforços de flexão resultantes das cargas permanentes e acidental devendo haver sempre no mínimo um apoio no caso de junta elástica e dois em caso de junta não elástica devendo pelo menos um apoio ser colocado junta a bolsa. Deverá haver sempre verificação de colinearidade dos apoios e da possibilidade de movimento. A superfície de assentamento deve abranger um arco de  $12^\circ$ .

#### Distribuição e Colocação de Tubos:

Os tubos só poderão ser puxados ou rolados em cima de sarrafos ou roletes de madeira, sendo leves, podem ser facilmente carregados. Os tubos serão alinhados ao longo da vala ao lado oposto ao da terra retirada da escavação, ou sobre esta, em plataforma devidamente preparada, quando não for possível a primeira solução. Deverão ficar livres de eventual risco de choques, resultantes principalmente, da passagem de veículos; máquinas, equipamentos e ferramentas. Antes de baixa-los à vala seu perfeito estado deve ser verificado, bem como seu interior, a fim



de ser retirada todo corpo estranho. Se for necessário calçar os tubos, deve ser feito com terra e nunca com pedras.

A cada interrupção de trabalho a extremidade da tubulação deverá ser fechada com um tampão, para evitar a introdução de corpos estranhos e animais.

**Execução das Juntas:**

Para uma montagem correta das juntas observa-se as seguintes instruções:

**PVC / PBA:**

Limpar cuidadosamente, com estopa comum a bolsa do tubo e a ponta do outro;

Introduzir o anel de borracha no sulco da bolsa do tubo;

Aplicar lubrificante (água de sabão ou glicerina) no anel de borracha e na ponta do tubo;

Não usar óleos ou graxas, que podem atacar o anel de borracha.

Introduzir a ponta chanfrada do tubo até o fundo da bolsa.

Fazer uma marca no tubo e depois recuar aproximadamente 1cm, folga esta necessária para dilatação e movimentação da junta.

**Ancoragens:**

Todas as curvas, derivações, reduções, registros, etc, devem ser devidamente ancoradas. O dimensionamento dos blocos de ancoragem, deve ser procedido levando em conta as características do solo a que deve transmitir os esforços e a grandeza desta, determinado pela pressão máxima na linha.

Os blocos podem localizar-se lateralmente ou embaixo das peças levando-se em conta que a taxa admissível na horizontal, isto é, na parede da vala deve ser considerada como a metade daquela admitida na vertical.

**Ensaio da Linha:**

Antes de completar o recobrimento da tubulação, cumpre verificar se não houve falha na montagem das juntas, conexões, etc., ou se não foram instalados tubos no transporte, manuseio. etc. Para executar esta verificação, recobrem-se as partes centrais dos tubos, deixando as juntas e ligações de conexões a descoberto e procede-se ao ensaio da linha. Este deve ser realizado de preferência sobre trechos que, para facilidade operacional, excedem 500m em seu comprimento, aplicando-se a tubulação, peças especiais, etc, compreendidas nesses trechos, uma pressão hidrostática máxima, não devendo descer em ponto da canalização a menos de 1 kg/cm<sup>2</sup>, e sem exceder a pressão que presidiu o dimensionamento das ancoragens e a pressão de ensaios dos tubos na fábrica, ou seja, a que determinou a classe dos mesmos.

**Enchimento da Vala:**

O espaço compreendido entre a base de assentamento do tubo e a altura de 30cm, acima da geratriz do tubo deve ser preenchida com aterro isento de pedra e corpos estranhos adensados



camada não superior a 10cm, o restante do aterro deve ser feito a maneira que resulte uma densidade aproximadamente igual à do solo de paredes da vala, e também isento de pedras grandes ou corpos estranhos.

#### Limpeza e Desinfecção:

Antes de colocar a rede de distribuição em serviço as tubulações devem ser lavadas e desinfecionadas com uma quantidade de cloro que produza uma solução de concentração mínima de 50mg/l. essa solução deverá ser mantida em contato com as paredes internas dos tubos durante no mínimo 24 horas. No fim destas 24 horas a água deverá conter no mínimo 25mg/l de cloro ao longo da tubulação. A desinfecção deve ser sempre o que o exame bacteriológico assim o indicar.

Se, se pretende reduzir o tempo do contato pode-se utilizar uma solução contendo 100 mg/l de cloro por um tempo de contato de 4 horas ou uma solução de 200mg/l e um tempo de contato de horas.

#### **CLORADOR**

- **Escavação manual de valas**

As escavações serão executadas manualmente com a utilização de ferramentas apropriadas.

As escavações quando precisar de escoramentos, estes deverão está dentro das normas padronizadoras de segurança.

- **Preparo de fundo de vala**

O reaterro será com material retirado da escavação e apiloado manualmente.

- **Concreto Armado FCK= 21 Mpa**

#### **NORMAS**

A execução das fundações deverá satisfazer às normas da ABNT atinentes ao assunto, especialmente à NB-51 / ABNT e ao Código de Fundações e Escavações;

Ocorrerá por conta da CONTRATADA a execução de todos os escoramentos julgados necessários.

#### **MATERIAIS**

- Aço:

Conforme NBR-6118/2003 - ABNT, item 8.3:

As barras de aço não apresentarão excesso de ferrugem, manchas de óleo, argamassa aderente ou qualquer outra substância que impeça uma perfeita aderência ao concreto.

Caso apresentem algum dos “danos” citados, deverá ser feita limpeza adequada e a sua deverá ser avaliada e liberada pela FISCALIZAÇÃO.



Antes e durante o lançamento do concreto as plataformas de serviço estarão dispostas de modo a não provocar deslocamentos das armaduras. Deverá fazer uso de espaçadores de armadura para manter os cobrimentos necessários pedidos em projeto.

#### Armaduras

A armadura não deverá ficar em contato direto com a fôrma, observando-se, para isto, o cobrimento previsto pela NBR-6118/2003, indicado na tabela 7.2 da Norma.

Serão adotadas providências no sentido de evitar a oxidação excessiva das barras de espera. Antes do reinício da concretagem deverão estar limpas e isentas de quaisquer impurezas. A FISCALIZAÇÃO deverá avaliar as esperas antes de sua reutilização.

•O aço comum destinado a armar concreto, vulgarmente denominado ferro, obedecerá ao disposto na EB-3/85 (NBR-7480).

As barras de aço torcidas a frio para concreto armado obedecerão também à EB-3 / ABNT.

O aço será do tipo CA50 e CA60.

- Aglomerantes:

De cimento, tipo: Portland; Branco; Comum.

- De alta resistência inicial.

Serão de fabricação recente, só podendo ser aceito na obra com a embalagem e a rotulagem de fábrica intacta. O cimento Portland comum para concretos, pastas e argamassas, satisfará rigorosamente à EB-1, MB-1 e MB-516 / ABNT e ao TB-76 / ABNT.

- Agregados (Areia e Brita)

a) Areia

Será quartzosa, isenta de substâncias nocivas em proporções prejudiciais, tais como: torrões de argila, gravetos, grânulos tenros e friáveis, impurezas orgânicas, cloreto de sódio, outros sais deliqüescentes, etc.

A areia para concreto satisfará à EB-4 / ABNT e às necessidades da dosagem para cada caso.

b) Brita

A pedra britada para confecção de concreto deverá satisfazer à EB-4 / ABNT – Agregados para Concreto - e às necessidades das dosagens adotadas para cada caso. Deverá ser evitado o uso de seixo rolado na execução do concreto.

- Arame

a) De Aço Galvanizado

Será o fio de aço estirado, brando e galvanizado a zinco, de bitola adequada a cada caso.

b) De Aço Recozido



O arame para armaduras de concreto armado será fio de aço recozido preto n.º 16 ou 18 SWG.

- Concreto

Disposições Gerais

a) O concreto será o produto final resistente e artificialmente obtido pela mistura racional dos seus componentes. Todo concreto estrutural será, de preferência, usinado. Neste caso, a dosagem ficará sob responsabilidade da concreteira.

b) No caso do concreto ser preparado na concreteira, deverá ser observado:

A concreteira apresentará, obrigatoriamente, guias e Notas Fiscais dos materiais fornecidos e dos serviços executados explicitando, além da quantidade de concreto, a hora do seu carregamento, a tensão (mínima 20 Mpa) e sua consistência, esta expressa pelo abatimento do Tronco de Cone;

Não será permitido qualquer tipo de concreto ou argamassa preparado manualmente;

A concreteira deverá apresentar laudo com as resistências características do concreto e suas respectivas idades (usualmente 7, 14 e 21 dias). Para isso será necessária a retirada de corpos de prova para estudo em laboratório especializado.

c) A compactação será obtida pôr vibração esmerada.

d) A agulha do vibrador será introduzida rapidamente e retirada com lentidão, sendo de três para um até cinco para um, a relação entre as duas velocidades.

e) O período mínimo de vibração é de 20 min/m<sup>3</sup> de concreto.

f) As fôrmas serão mantidas úmidas desde o início do lançamento até o endurecimento do concreto e protegidas da ação dos raios solares com sacos, lonas, ou filme opaco de polietileno.

g) Na hipótese de fluir aguada de cimento pôr abertura de junta de fôrma e que essa aguada venha a depositar-se sobre superfícies já concretadas, a remoção será imediata, o que se processará pôr lançamento com mangueira de água sob pressão. O endurecimento da aguada de cimento sobre o concreto aparente acarretará diferenças de tonalidades.

- Dosagem

a) O estabelecimento do traço do concreto será função da dosagem experimental, conforme preconizado na NBR-6118/2003ABNT.

b) Caso não haja conhecimento do desvio padrão  $S_n$ , a CONTRATADA indicará, para efeito da dosagem inicial, o modo como pretende conduzir a construção de acordo com o qual será fixada a resistência média à compressão FCK, seguindo um dos três critérios estabelecidos no item 8.3.1.2 da NBR-6118/2003ABNT.

• **Registro de gaveta bruto D= 50mm (2")**

Registro bruto de gaveta industrial D= 50mm 2", dupla vedação no eixo, com sistema de acionamento rotativo, sistema de vedação metal com metal, pressão máxima de uso



recomendada 14Kgf/cm<sup>2</sup>, volante fabricado em alumínio sílico, com acabamento em pintura epóxi, temperatura máxima da água 260°C.

- **Tubo, pvc, soldável, dn 50mm, instalado em prumada de água - fornecimento e instalação**

A montagem e assentamento dos tubos e conexões devem atender a NBR 9814 (ABNT, 1987) que apresenta as precauções necessárias para proceder à instalação:

Tubos devem ser vistoriados antes da colocação na rede;

A rede deve ser instalada de jusante para montante e a bolsa do tubo deve ficar direcionada para montante;

Deve ser feita a limpeza tanto de ponta quanto de bolsa a fim de garantir a estanqueidade da ligação.

É necessária atenção especial para com as juntas empregadas na ligação entre tubos ou e conexões, pois a tubulação não deve apresentar vazamento. Para verificar a estanqueidade da tubulação se pode proceder ao teste de fumaça, esse teste consiste em obstruir as extremidades da tubulação no trecho em execução e injetar fumaça observando possíveis falhas nas juntas (NUVOLARI, 2011).

- **Adaptador PVC p/ registro 50mm (1 1/2")**

O Adaptador PVC P/ Registro de 50mm (1.1/2") será utilizado na transição de PVC para registros e válvula de descarga. Bolsa soldável e ponta roscável padrão BSP.

- **Joelho 90 graus, PVC, soldável, DN 50mm**

O Joelho 90° Soldável de DN 50mm será utilizado nas mudanças de direções em redes em ângulo de 90° (graus).

- **Joelho 90 graus, PVC, soldável, DN 25mm**

O Joelho 90° Soldável de DN 25mm será utilizado nas mudanças de direções em redes em ângulo de 90° (graus).

- **Te, PVC, Soldável, DN 50mm**

O Tê Soldável DN 50mm será utilizado nas transições entre tubulações plásticas e peças metálica fabricado em PVC.

- **Te de redução, PVC, Soldável, DN 50mm X 40mm**

O Tê de Redução DN 50x40mm será utilizado nas transições entre tubulações plásticas e peças metálicas em instalações de água fria fabricado em PVC.

- **Bucha redução PVC rosc. D=1"x3/4" (32x25mm)**



A Bucha de Redução Rosc. de DN 32x25mm será utilizada para redução de diâmetros (próximos) em instalações soldáveis.

- **Tampa chapa 1/4"**

O tampão, que pode ser circular ou retangular e normalmente feita de ferro, outro metal ou mesmo de concreto - como algumas bocas-de-lobo e de um acesso à rede, de profundidade variável (de menos de 1m a vários metros).

- **Equipamento Clorador Automático de Água**

O clorador deverá ser construído em policloreto de vinila (PVC), material específico para uso com cloro. Compactos, de fácil instalação e de baixo custo, dispõem de flanges para fácil adição de pastilhas de cloro. Apresentam simples e seguro sistema de regulagem do teor de cloro, através de válvulas de esfera em plástico industrial.

Os cloradores automáticos, deverão ser instalados em qualquer local antes do reservatório de água inferior ou superior.

Também podem ser instalados após a bomba que abastece os reservatórios. Para sua instalação basta seccionar a rede ligando-a na entrada do equipamento e a outra extremidade em sua saída.

## **INSTALAÇÕES ELETRO-MECÂNICAS**

- **Bomba submersível elétrica, trifásica, potência 3,75 hp, diâmetro do rotor 90 mm semiaberto, bocal de saída diâmetro de 2 polegadas, hm/q = 5 m / 61,2 m<sup>3</sup>/h a 25,5 m / 3,6 m<sup>3</sup>/h**

A bomba submersível será instalada na coluna edutora (no interior do poço): Tubulação de aço tipo – pesado – próprios para bombeio em poços tubulares profundos com espessura de parede de 3,25mm e sem costura (galvanização à fogo com processo de imersão a quente) Barras de 6 metros com roscas tipo B.S.P. nas extremidades acompanha o certificado do fabricante.

- **Quadro de Comando Para 2 Bombas de Recalques de 1/3 A 2 CV, Trifásica, 220 Volts, Com Chave Seletora, Acionamento Manual/Automático, Relé De Sobrecarga E Contatora**

Quadro de comando para 2 bombas será de Partida Direta - Padrão Industrial, com fiação canalizada, montado dentro de caixa de aço, contendo: contator, relê térmico, amperímetro, voltímetro, fusíveis para rede, fusíveis para controle, relê de nível, comutador para automático/manual, relê contra falta de fase, relê para comando de bóia à distância, bornes para bóia e pára-raios.

- **Cabo de cobre pp cordplast 3 x 2,5 mm<sup>2</sup>, 450/750V.**

Fornecimento de cabo elétrico para o acionamento do motor sendo submersível desenvolvido para operar em poço profundos, tipo arterene 0,6/1KV NBR 7288/ABNT condutor flexível de cobre mole (cl.4/5) isolado.

- **Cabo de cobre flexível isolado, 16 mm<sup>2</sup>, anti-chama 0,6/1,0 KV, para circuitos terminais - fornecimento e instalação**

Os cabos de cobres utilizados na obra deverão ser de 16mm<sup>2</sup> aplicados no solo e de 16mm<sup>2</sup> aplicados sobre a cobertura do telhado. Para cabos a ser instalados na cobertura deve-se utilizar a presilha em latão para distribuição e fixação dos cabos. Para os cabos instalados no solo, após a colocação da malha de aterramento deve-se compactar manualmente o solo retirado. Para conexão dos cabos deve-se utilizar conectores fundido tipo split-bolt.

- **Cabo de alumínio nu 1awg para linha de transmissão**

Os cabos de alumínio nu serão utilizados na distribuição das linhas aéreas de transmissão de energia. Atendendo as seguintes exigências:

- a) Ser constituído por fios de alumínio com diâmetro uniforme e acabamento industrial isento de fissuras, escamas, rebarbas, asperezas, estrias, inclusões e outros defeitos que possam comprometer o desempenho do cabo;
- b) Apresentar encordoamento uniforme e em coroas sucessivas, com sentido para a direita na coroa externa. O condutor pronto não deve apresentar falhas de encordoamento;
- c) As emendas, se necessárias, são permitidas apenas nas seguintes condições:

Durante a trefilação do fio de alumínio, nas condições definidas na ABNT-NBR 5118, desde que espaçadas de, pelo menos, 15m de qualquer outra emenda, em qualquer coroa. No caso de emendas feitas por solda elétrica (de topo), deve ser efetuado tratamento térmico de recozimento do condutor no trecho emendado numa extensão de 200 mm, no mínimo, de cada lado da emenda;

Durante o encordoamento do cabo, desde que sejam atendidas as exigências da ABNTNBR NM 280.

- **Entrada de energia elétrica aérea poste de concreto**

Será fornecida e instalada a subestação rebaixadora de corrente elétrica completas, incluindo transformador de 15kva, acessórios, posteamento e ramais elétricos. O cabo elétrico será submersível nas dimensões de 3x2,5mm<sup>2</sup>.

- **Fornecimento e montagem de edutor em tubos de pvc din 2440, dn 50, inclusive luvas**

Fornecimento e instalação de edutor em tubos de pvc, com dimensões DIN 2440, dn-50, inclusive luvas. Todo o serviço deverá ser feito de acordo com as normas previstas, obedecendo o projeto, de forma que ao término do serviço os tubos se encontrem em perfeito estado de montagem e sem apresentar irregularidades.

- **Subestação Aérea de 15kva/13.800-380/220V Com Quadro de Medição e Proteção Geral**

As seguintes normas deverão ser obedecidas:

ABNT NBR 5410/04 Instalações Elétricas, compreendendo as instalações de força e luz, serão executadas rigorosamente de acordo com os respectivos projetos.

Todas as instalações elétricas serão executadas com esmero e bom acabamento, os condutores, condutos e equipamentos cuidadosamente dispostos nas respectivas posições e firmemente ligados às estruturas de suporte e aos respectivos pertences, formando um conjunto mecânico e eletricamente satisfatório e de boa qualidade.

Todo o equipamento será preso ao local de instalação, provendo-se meios de suspensão ou fixação condizentes com a natureza do suporte e com o peso e as dimensões do equipamento considerado.

As partes vivas expostas dos circuitos dos equipamentos elétricos serão protegidas contra contatos acidentais, seja pôr um invólucro protetor, seja pela sua colocação fora do alcance das pessoas não qualificadas.

Serão empregados somente materiais rigorosamente adequados para a finalidade em vista e que satisfaçam as normas da ABNT aplicáveis. Os serviços deverão ser executados de acordo com o andamento da obra.

- **Fornecimento e Montagem de Cavalete de Recalque em Aço Galvanizado Din 2440, Dn 150, Inclusive Válvula, Registros e Manômetros**

O sistema será dotado por cavalete de recalque, consistindo de um prolongamento de mesmo diâmetro da tubulação principal, cujos engates sejam compatíveis com os usados pelo Corpo de Bombeiros.

Com válvula angular diâmetro 2½", corpo em latão, pressão mínima de trabalho 13,8 Kgf/cm<sup>2</sup> (200PSI), vedação em borracha (etileno-propileno), conexão de entrada de 2½", rosca interna 11FPP (BSTP), conexão de saída rosca externa 5FPP, haste ascendente com castelo quadrado para uso específico do CBMTO, com chave especial.

O manômetro deve ser instalado na instrumentação de partida da bomba de recalque. O manômetro deve ser conforme a NBR 14105, sendo, obrigatoriamente, precedidos por registro esfera de abertura rápida. A pressão de acionamento a que podem estar submetidos os pressostatos corresponde a no máximo 70% da sua maior pressão de funcionamento.

### **CONSTRUÇÃO DE ABRIGO DE ALVENARIA PARA PROTEÇÃO DE QUADRO DE COMANDO ELÉTRICO.**

- **Escavação Manual de Valas**

As escavações serão executadas manualmente com a utilização de ferramentas apropriadas.

Ao longo de todas as paredes de contorno da edificação, deverão ser executadas escavações para o alicerce até atingido terreno capaz de suportar os esforços provenientes da edificação.

As escavações quando precisar de escoramentos, estes deverão estar dentro das normas padronizadoras de segurança.

- **Alvenaria embasamento e=20 cm bloco concreto**

Será executada alvenaria de embasamento em bloco de concreto, empregando argamassa mista de cimento, cal hidratada e areia peneirada, no traço 1:8;

- **Alvenaria de tijolo c/6 Furos c/arg. cimento areia**

As alvenarias serão confeccionadas em tijolos cerâmicos nas dimensões de 10x15x20cm, assentados de meia vez, com juntas de 2cm de forma que a alvenaria proporcione uma estrutura plena e eficaz. Os níveis das alvenarias estão descritos em projeto executivo.

Terão arestas vivas e superfícies ásperas para maior facilidade de aderência da argamassa, devendo a alvenaria ser executada rigorosamente a prumo.

Apresentarão resistência suficiente para suportar os esforços de compressão - nunca inferior a 40 kg/cm<sup>2</sup>.

Serão assentes com argamassa de cimento e barro no traço 1:5.

Os tijolos deverão ser de primeira qualidade, bem cozido, duros, com dimensões uniformes e não vitrificadas. Apresentarão faces planas e arestas vivas.

- **Laje Pré-moldada E=7cm**

Será executado, obedecendo o projeto arquitetônico, lajes pré-moldadas para piso e para forro. Em condições especiais, onde não seja aconselhável o emprego dos sistemas relacionados, deve ser adotado outro mais adequado ao caso, com autorização prévia da FISCALIZAÇÃO.

Visto que os serviços de impermeabilização requerem conhecimentos específicos, recomenda-se que sejam executados por profissionais habilitados. Durante a execução dos serviços de impermeabilização, deve ser proibido o trânsito na área, bem como a passagem de equipamentos. Os materiais empregados nas impermeabilizações devem ser armazenados em locais protegidos, secos e fechados.

- **Chapisco em paredes c/argamassa cim/areia 1:3**

O chapisco será executado com argamassa de cimento e areia sem peneirar no traço volumétrico 1:3, com espessura máxima de 5mm. A argamassa deverá ser lançada energeticamente sobre a superfície a ser chapiscada.

As superfícies a serem chapiscadas, deverão ser previamente molhadas, de forma a evitar a absorção da água necessária à cura da argamassa.

- **Reboco em paredes com argamassa cim/areia 1:6**

O reboco será executado com argamassa no traço 1:6 sobre superfícies de alvenaria ou concreto previamente chapiscadas, bem como na colocação de batentes, canalizações embutidas e chumbadores.

- **Aplicação manual de pintura com tinta látex acrílica em paredes, duas demãos**



As superfícies a pintar serão cuidadosamente limpas e convenientemente preparadas para o tipo de pintura a que se destinem.

A eliminação da poeira deverá ser completa, tomando-se precauções especiais contra o levantamento de pó durante os trabalhos, até que as tintas sequem inteiramente.

As superfícies só poderão ser pintadas quando perfeitamente secas.

Cada demão de tinta só poderá ser aplicada quando a precedente estiver perfeitamente seca, sendo conveniente observar um intervalo de 24 horas entre demãos sucessivas, salvo especificação em contrário.

Os trabalhos de pintura em locais não totalmente abrigados, serão suspensos em tempo de chuva.

Serão adotadas precauções especiais no sentido de evitar salpicaduras de tinta em superfícies não destinadas a pintura (vidros, ferragens de esquadrias, etc...).

A pintura das paredes internas e externas será em tinta acrílica (duas demãos), para aplicação seguir a especificação do seu Fabricante.

- **Lastro de concreto magro, aplicado em pisos ou radiers, espessura de 5 cm**

#### NORMAS

A execução das fundações deverá satisfazer às normas da ABNT atinentes ao assunto, especialmente à NB-51 / ABNT e ao Código de Fundações e Escavações;

Ocorrerá por conta da CONTRATADA a execução de todos os escoramentos julgados necessários.

#### MATERIAIS

- Aço:

Conforme NBR-6118/2003 - ABNT, item 8.3:

As barras de aço não apresentarão excesso de ferrugem, manchas de óleo, argamassa aderente ou qualquer outra substância que impeça uma perfeita aderência ao concreto.

Caso apresentem algum dos "danos" citados, deverá ser feita limpeza adequada e a sua deverá ser avaliada e liberada pela FISCALIZAÇÃO.

Antes e durante o lançamento do concreto as plataformas de serviço estarão dispostas de modo a não provocar deslocamentos das armaduras. Deverá fazer uso de espaçadores de armadura para manter os cobrimentos necessários pedidos em projeto.

A armadura não deverá ficar em contato direto com a fôrma, observando-se, para isto, o cobrimento previsto pela NBR-6118/2003, indicado na tabela 7.2 da Norma.

Serão adotadas providências no sentido de evitar a oxidação excessiva das barras de espera.

Antes do reinício da concretagem deverão estar limpas e isentas de quaisquer impurezas. A FISCALIZAÇÃO deverá avaliar as esperas antes de sua reutilização.

O aço comum destinado a armar concreto, vulgarmente denominado ferro, obedecerá ao disposto na EB-3/85 (NBR-7480).

As barras de aço torcidas a frio para concreto armado obedecerão também à EB-3 / ABNT.

O aço será do tipo CA50 e CA60.

- Aglomerantes:

De cimento, tipo:

- Portland;

- Branco;

- Comum;

- De alta resistência inicial.

Serão de fabricação recente, só podendo ser aceito na obra com a embalagem e a rotulagem de fábrica intacta. O cimento Portland comum para concretos, pastas e argamassas, satisfará rigorosamente à EB-1, MB-1 e MB-516 / ABNT e ao TB-76 / ABNT.

- Agregados (Areia e Brita)

a) Areia

Será quartzosa, isenta de substâncias nocivas em proporções prejudiciais, tais como: torrões de argila, gravetos, grânulos tenros e friáveis, impurezas orgânicas, cloreto de sódio, outros sais deliqüescentes, etc.

A areia para concreto satisfará à EB-4 / ABNT e às necessidades da dosagem para cada caso.

b) Brita

A pedra britada para confecção de concreto deverá satisfazer à EB-4 / ABNT – Agregados para Concreto - e às necessidades das dosagens adotadas para cada caso. Deverá ser evitado o uso de seixo rolado na execução do concreto.

- Arame

a) De Aço Galvanizado

Será o fio de aço estirado, brando e galvanizado a zinco, de bitola adequada a cada caso.

b) De Aço Recozido

O arame para armaduras de concreto armado será fio de aço recozido preto n.º 16 ou 18 SWG.

- Concreto

Disposições Gerais

a) O concreto será o produto final resistente e artificialmente obtido pela mistura racional dos





seus componentes. Todo concreto estrutural será, de preferência, usinado. Neste caso, a dosagem ficará sob responsabilidade da concreteira.

b) No caso do concreto ser preparado na concreteira, deverá ser observado:

A concreteira apresentará, obrigatoriamente, guias e Notas Fiscais dos materiais fornecidos e dos serviços executados explicitando, além da quantidade de concreto, a hora do seu carregamento, a tensão (mínima 20 Mpa) e sua consistência, esta expressa pelo abatimento do Tronco de Cone;

Não será permitido qualquer tipo de concreto ou argamassa preparado manualmente;

A concreteira deverá apresentar laudo com as resistências características do concreto e suas respectivas idades (usualmente 7,14 e 21 dias). Para isso será necessária a retirada de corpos de prova para estudo em laboratório especializado.

c) A compactação será obtida pôr vibração esmerada.

d) A agulha do vibrador será introduzida rapidamente e retirada com lentidão, sendo de três para um até cinco para um, a relação entre as duas velocidades.

e) O período mínimo de vibração é de 20 min/m<sup>3</sup> de concreto.

f) As fôrmas serão mantidas úmidas desde o início do lançamento até o endurecimento do concreto e protegidas da ação dos raios solares com sacos, lonas, ou filme opaco de polietileno.

g) Na hipótese de fluir aguada de cimento pôr abertura de junta de fôrma e que essa aguada venha a depositar-se sobre superfícies já concretadas, a remoção será imediata, o que se processará pôr lançamento com mangueira de água sob pressão. O endurecimento da aguada de cimento sobre o concreto aparente acarretará diferenças de tonalidades.

- Dosagem

a) O estabelecimento do traço do concreto será função da dosagem experimental, conforme preconizado na NBR-6118/2003ABNT.

b) Caso não haja conhecimento do desvio padrão  $S_n$ , a CONTRATADA indicará, para efeito da dosagem inicial, o modo como pretende conduzir a construção de acordo com o qual será fixada a resistência média à compressão FCK, seguindo um dos três critérios estabelecidos no item 8.3.1.2 da NBR-6118/2003ABNT.

- **Calçada externa h=0,30m, alicerce 0,15m em tijolo**

O contorno da edificação será executado em um caixão de alvenaria de tijolos devidamente aterrada e compactada. Sobre o aterro será concreto simples obedecendo o traço de 1:3:5 com espessura de 6cm. A superfície deverá ser desempenada com régua e alisada a colher, serão executadas juntas riscadas a cada 100cm de comprimento. As dimensões das calçadas se encontram na planta de implantação.

- **Piso cimentado liso argamassa cim/areia 1:3**



O lastro de concreto magro será executado com argamassa no traço 1:3 (cimento e areia) e espessura de 6cm.

Esta regularização deverá ser feita com declividade de 0,5% no mínimo, em direção aos pontos de escoamento de água, no caso da calçada.

- **Portão em ferro, com barra quadrada de 5/8" na vertical, duas barras de quadrada de 1" horizontal e quadro com barra de ferro de 1"**

O portão do abrigo será composto por chapa de ferro lisa F=5/8", dobradiças em latão 4"x3", barra de ferro retangular em barra chata 1"x3/16" e fechadura de embutir com cilindro.

Todos os portões deverão receber uma demão de pintura de proteção tipo zarcão e duas demãos de pintura de acabamento em esmalte sintético.

#### **RESERVATORIO ELEVADO**

- **Locação convencional de obras, utilizando gabarito de tábuas corridas pontaleadas a cada 2,00m – 2 utilizações. Af 10/2018**

Para locação da passarela central, deverão ser utilizados marcos e gabaritos que definam o seu perfeito esquadrejamento e alinhamento, estando a Contratada sujeita, a qualquer momento da obra, a correção de todos os serviços executados, em caso de erro da locação.

Havendo discrepância entre as reais condições existentes no local e os elementos do projeto, a ocorrência será objeto de comunicação, por escrito, à Fiscalização, a quem competirá deliberar a respeito.

- **Escavação manual de valas**

As escavações serão executadas manualmente com a utilização de ferramentas apropriadas.

As escavações quando precisar de escoramentos, estes deverão estar dentro das normas padronizadoras de segurança.

- **Reaterro manual apiloado com soquete**

Consiste nos serviços de aterro manual compactado, que sejam necessários para a execução da fundação em concreto, conforme Projeto.

#### **Fundação**

- **Montagem e desmontagem de fôrma de pilares retangulares e estruturas similares, pé-direito simples, em chapa de madeira compensada plastificada, 18 utilizações. af 09/2020**

#### **Descrição:**

Execução de formas para fundação utilizando tábuas de pinho de 3ª de 1" x 12", levando-se em conta a utilização cinco vezes.



Recomendações:

As formas devem ser resistentes às cargas.

Após a colocação da forma e verificação de todos os componentes do sistema, deverá ser feita uma pintura de proteção com desmoldante para facilitar a remoção das mesmas sem danificar as superfícies do concreto.

Uso de mão-de-obra habilitada.

Uso obrigatório de Equipamento de Proteção Individual (EPI).

Procedimentos de execução:

Os painéis laterais da forma deverão ser formados por tábuas, de pinho pregadas sobre travessas. As travessas deverão ser escoradas na parte superior e na parte inferior, apoiando-se em pontaletes cravados no solo.

Unidade de medição:

Para fins de recebimento, a unidade de medição é o metro quadrado.

- **Armaduras, Diâmetro De 5.0 a 25.0 mm**

Descrição:

Confecção das armaduras e colocação nas formas.

Recomendações:

O ferreiro deverá cortar todos os ferros de um mesmo diâmetro, antes de iniciar o trabalho com ferros de outro diâmetro.

Deverá ser preparado um plano de corte, procurando-se fazer um aproveitamento dos ferros e reduzindo-se as perdas.

A dobração e o corte das armaduras devem ser feitos sobre bancadas estáveis, em superfícies resistentes e afastadas dos trabalhadores.

A dobração e o corte das armaduras devem ser feitos sobre bancadas estáveis, em superfícies resistentes e afastadas dos trabalhadores.

Uso de mão-de-obra habilitada.

Uso obrigatório de Equipamento de Proteção Individual (EPI).

Procedimentos de execução:

Os ferros deverão ser estendidos, estirados e alinhados. Em seguida, serão cortados e dobrados a frio, conforme os desenhos do projeto estrutural.

A armação será executada sobre as próprias formas, no caso de vigas e lajes, usando-se afastadores adequados. No caso de pilares será executada previamente.

A fixação entre as barras será feita utilizando-se arame recozido nº 18. Os ferros deverão ser bem amarrados, mantendo-se os espaçamentos e as posições previstas no projeto estrutural.

- **Concreto usinado bombeável, classe de resistência c25, com brita 0 e 1, slump = 100 +/- 20 mm, inclui serviço de bombeamento (nbr 8953)**

Descrição:

Execução de mistura adequadamente dosada de cimento Portland, agregado miúdo, agregado graúdo e água, podendo conter adições e aditivos, que lhe melhoram ou conferem determinadas propriedades ao concreto.

Recomendações:

Conforme a NBR 6118, sub item 12.3, só poderá ser empregado a mistura manual em obras de pequena importância, onde o volume e a responsabilidade do concreto não justificarem o emprego do equipamento mecânico.

Os materiais componentes dos concretos deverão atender as recomendações referentes aos insumos cimento, areia, brita, água e aditivo.

Para a fabricação do concreto deverão ser atendidas as condições estabelecidas na NBR 12654 - Controle tecnológico de materiais componentes do concreto, NBR 12655 - Preparo, controle e recebimento de concreto, NBR 8953 - Concreto para fins estruturais - classificação por grupo de resistência, NBR 6118 - Projeto e execução de obras de concreto armado.

Os equipamentos de medição, mistura e transporte deverão estar limpos e em perfeito funcionamento, para se obter melhor qualidade do produto.

O estabelecimento do traço do concreto a se adotar terá como base a resistência característica à compressão, especificada no projeto, dimensões das peças, disposições das armaduras, sistema de transporte, lançamento, adensamento, condições de exposição e de uso, previstos para a estrutura. Junto com o traço estabelecido deverão ser fornecidas as seguintes informações:

- resistência característica à compressão que se pretende atender;
- tipo, classe e marca do cimento;
- condição de controle;
- características físicas dos agregados;
- forma de medição dos materiais;
- idade de desforma;
- consumo de cimento por m<sup>3</sup>;
- consistência medida através do "slump";
- quantidades de cada material que será medida de cada vez;



- tempo de início de pega.

Deverão ser realizados ensaios de consistência do concreto, através do abatimento do tronco de cone ou teste do "slump", de acordo com a NBR 7223.

- Determinação da consistência pelo abatimento do tronco de cone, sempre que:
- iniciar-se a produção do concreto (primeira amassada);
- reiniciar-se a produção após intervalo de concretagem de duas horas;
- houver troca de operadores;
- forem moldados corpos de prova;

A modificação do traço, para ajuste da consistência, só poderá ser feita por técnico qualificado para tal. Para controle da resistência deverão ser moldados corpos de prova com o concreto recém-produzido, de acordo com o que prevê a NBR 12655 - Preparo, controle e recebimento de concreto e NBR 5738 - Moldagem e cura dos corpos-de-prova de concreto cilíndricos ou prismáticos. O concreto produzido deverá ser utilizado antes do início da pega. Na falta de conhecimento laboratorial, pode-se estabelecer um tempo máximo de 1h 30 min, desde que haja constante homogeneização, podendo esse tempo ser modificado pela ação de aditivos.

#### Procedimentos para execução:

Preparar o concreto, manualmente, misturando-se primeiramente, a seco os agregados e o cimento de maneira a obter-se uma coloração uniforme. Em seguida, adicionar aos poucos a água necessária, prosseguindo-se a mistura até conseguir massa de aspecto uniforme.

Não será permitido misturar de uma só vez uma quantidade de material superior a estabelecida tomando como base um saco de cimento.

#### Unidade de medição:

Para fins de recebimento, a unidade de medição é o metro cúbico.

#### **Pilar, Viga e Laje**

- **Montagem e desmontagem de fôrma de pilares retangulares e estruturas similares, pé-direito simples, em chapa de madeira compensada plastificada, 18 utilizações. af 09/2020**

#### Descrição:

Execução de formas para fundação utilizando tábuas de pinho de 3ª de 1" x 12", levando-se em conta a utilização cinco vezes.

#### Recomendações:

As formas devem ser resistentes às cargas.

Após a colocação da forma e verificação de todos os componentes do sistema, deverá ser feita uma pintura de proteção com desmoldante para facilitar a remoção das mesmas sem danificar as superfícies do concreto.

Uso de mão-de-obra habilitada.

Uso obrigatório de Equipamento de Proteção Individual (EPI).

Procedimentos de execução:

Os painéis laterais da forma deverão ser formados por tábuas, de pinho pregadas sobre travessas. As travessas deverão ser escoradas na parte superior e na parte inferior, apoiando-se em pontaletes cravados no solo.

Unidade de medição:

Para fins de recebimento, a unidade de medição é o metro quadrado.

- **Armaduras, Diâmetro De 5.0 a 25.0 mm**

Descrição:

Confecção das armaduras e colocação nas formas.

Recomendações:

O ferreiro deverá cortar todos os ferros de um mesmo diâmetro, antes de iniciar o trabalho com ferros de outro diâmetro.

Deverá ser preparado um plano de corte, procurando-se fazer um aproveitamento dos ferros e reduzindo-se as perdas.

A dobragem e o corte das armaduras devem ser feitos sobre bancadas estáveis, em superfícies resistentes e afastadas dos trabalhadores.

A dobragem e o corte das armaduras devem ser feitos sobre bancadas estáveis, em superfícies resistentes e afastadas dos trabalhadores.

Uso de mão-de-obra habilitada.

Uso obrigatório de Equipamento de Proteção Individual (EPI).

Procedimentos de execução:

Os ferros deverão ser estendidos, estirados e alinhados. Em seguida, serão cortados e dobrados a frio, conforme os desenhos do projeto estrutural.

A armação será executada sobre as próprias formas, no caso de vigas e lajes, usando-se afastadores adequados. No caso de pilares será executada previamente.

A fixação entre as barras será feita utilizando-se arame recozido nº 18. Os ferros deverão ser bem amarrados, mantendo-se os espaçamentos e as posições previstas no projeto estrutural.

- **Laje pré-moldada**



Será executada laje em concreto pré-moldado do tipo espessura de 16cm. A execução da laje será com a disposição dos trilhos no vão a ser coberto e após sua disposição, a mesma será escorada de 1x9 e fixadas as estroncas com prego 2.1/2 x 10 e 1.1/2 x 13. Após o escoramento a travamento da mesma, serão colocados ferros de 3/16 no sentido transversal da laje, de modo a combater fissuras ou flambagem. O lançamento do concreto será manual com espessura de 4cm.

- **Concreto usinado bombeavel, classe de resistencia c25, com brita 0 e 1, slump = 100 +/- 20 mm, inclui servico de bombeamento (nbr 8953)**

Descrição:

Execução de mistura adequadamente dosada de cimento Portland, agregado miúdo, agregado graúdo e água, podendo conter adições e aditivos, que lhe melhoram ou conferem determinadas propriedades ao concreto.

Recomendações:

Conforme a NBR 6118, sub item 12.3, só poderá ser empregado a mistura manual em obras de pequena importância, onde o volume e a responsabilidade do concreto não justificarem o emprego do equipamento mecânico.

Os materiais componentes dos concretos deverão atender as recomendações referentes aos insumos cimento, areia, brita, água e aditivo.

Para a fabricação do concreto deverão ser atendidas as condições estabelecidas na NBR 12654 - Controle tecnológico de materiais componentes do concreto, NBR 12655 - Preparo, controle e recebimento de concreto, NBR 8953 - Concreto para fins estruturais - classificação por grupo de resistência, NBR 6118 - Projeto e execução de obras de concreto armado.

Os equipamentos de medição, mistura e transporte deverão estar limpos e em perfeito funcionamento, para se obter melhor qualidade do produto.

O estabelecimento do traço do concreto a se adotar terá como base a resistência característica à compressão, especificada no projeto, dimensões das peças, disposições das armaduras, sistema de transporte, lançamento, adensamento, condições de exposição e de uso, previstos para a estrutura. Junto com o traço estabelecido deverão ser fornecidas as seguintes informações:

- resistência característica à compressão que se pretende atender;
- tipo, classe e marca do cimento;
- condição de controle;
- características físicas dos agregados;
- forma de medição dos materiais;
- idade de desforma;



- consumo de cimento por m<sup>3</sup>;
- consistência medida através do "slump";
- quantidades de cada material que será medida de cada vez;
- tempo de início de pega.

Deverão ser realizados ensaios de consistência do concreto, através do abatimento do tronco de cone ou teste do "slump", de acordo com a NBR 7223

- Determinação da consistência pelo abatimento do tronco de cone, sempre que:
- iniciar-se a produção do concreto (primeira amassada);
- reiniciar-se a produção após intervalo de concretagem de duas horas;
- houver troca de operadores;
- forem moldados corpos de prova;

A modificação do traço, para ajuste da consistência, só poderá ser feita por técnico qualificado para tal. Para controle da resistência deverão ser moldados corpos de prova com o concreto recém-produzido, de acordo com o que prevê a NBR 12655 - Preparo, controle e recebimento de concreto e NBR 5738 - Moldagem e cura dos corpos- de-prova de concreto cilíndricos ou prismáticos. O concreto produzido deverá ser utilizado antes do início da pega. Na falta de conhecimento laboratorial, pode-se estabelecer um tempo máximo de 1h 30 min, desde que haja constante homogeneização, podendo esse tempo ser modificado pela ação de aditivos.

#### Procedimentos para execução:

Preparar o concreto, manualmente, misturando-se primeiramente, a seco os agregados e o cimento de maneira a obter-se uma coloração uniforme. Em seguida, adicionar aos poucos a água necessária, prosseguindo-se a mistura até conseguir massa de aspecto uniforme.

Não será permitido misturar de uma só vez uma quantidade de material superior a estabelecida tomando como base um saco de cimento.

#### Unidade de medição:

Para fins de recebimento, a unidade de medição é o metro cúbico.

- **Aplicação manual de pintura com tinta látex acrílica em paredes, duas demãos**

As superfícies a pintar serão cuidadosamente limpas e convenientemente preparadas para o tipo de pintura a que se destinem.

A eliminação da poeira deverá ser completa, tomando-se precauções especiais contra o levantamento de pó durante os trabalhos, até que as tintas sequem inteiramente.

As superfícies só poderão ser pintadas quando perfeitamente secas.





Cada demão de tinta só poderá ser aplicada quando a precedente estiver perfeitamente seca, sendo conveniente observar um intervalo de 24 horas entre demãos sucessivas, salvo especificação em contrário.

Os trabalhos de pintura em locais não totalmente abrigados, serão suspensos em tempo de chuva.

Serão adotadas precauções especiais no sentido de evitar salpicaduras de tinta em superfícies não destinadas a pintura (vidros, ferragens de esquadrias, etc...).

A pintura das paredes internas e externas será em tinta acrílica (duas demãos), para aplicação seguir a especificação do seu Fabricante.

- **Caixa d'agua fibra vidro 20.000 litros**

O Reservatório deve ser fabricados conforme normas da NBR 13210 da ABNT. E atender os procedimentos de instalação conforme as normas NBR 5626 da ABNT.

Reservatório com capacidade de 20.000 lt.

Componentes e características:

Tampa à pressão;

Anéis de ancoramento para fixação na base;

Acompanha flanges de conexão 1 1/2",

Revestimento interno que evita a formação de limo;

Na caixa de 20.000 litros, deve conter cinta de ferro embutida na fibra para reforço, a parti do terceiro anel.

Totalmente atóxica.

- **Escada tipo marinheiro em aço ca-50 9,52mm, incluso pintura com fundo antioxidante**

A escada metálica deverá ser do tipo marinheiro em aço, conforme previsto em projeto e deve-se aplicar pintura antioxidante do tipo zarcão como pintura de proteção.

- **Registro bruto de gaveta industrial 2"**

Registro bruto de gaveta industrial D= 50mm 2", dupla vedação no eixo, com sistema de acionamento rotativo, sistema de vedação metal com metal, pressão máxima de uso recomendada 14Kgf/cm<sup>2</sup>, volante fabricado em alumínio sílico, com acabamento em pintura epóxi, temperatura máxima da água 260°C.

- **Adapt. Sold. C/ flange livre p/ cx. D'água 50mm-2"**

O Adaptador Soldável com Flange livre para Caixa D'Água de 50mm (2") deve possui fundo fixo, móvel, vedação e gabarito. Será utilizado na saída e entrada de caixa d'água. Bolsa soldável e bolsa roscável BSP para boia.



- **Adapt. Sold. Curto c/ bolsa-rosca p registro 50mm-2"**

O Adaptador Soldável Curto com Bolsa e Rosca para Registro de 50mm x 2" será utilizado na transição de PVC para registros e válvula de descarga. Bolsa soldável e ponta roscável padrão BSP.

- **Joelho 90º Soldável 50mm**

O Joelho 90º Soldável de DN 50mm será utilizado nas mudanças de direções em redes em ângulo de 90º (graus).

- **Tê 90º Soldável**

O Tê 90º Soldável de DN 50mm será utilizado nas transições entre tubulações plásticas e peças metálica.

## **URBANIZAÇÃO**

- **Limpeza manual de vegetação em terreno com enxada**

Os serviços limpeza do terreno consistem em todas as operações de desmatamento, destocamento, retiradas de restos de raízes envoltos em solo, solos orgânicos, entulhos e outros materiais impeditivos à implantação do empreendimento ou exploração de materiais das áreas de empréstimo.

Entende-se por:

- a) limpeza sem destocamento: operação de remoção total de material vegetal e da camada de solo orgânico;
- b) desmatamento: operações de corte e remoção de toda vegetação, independente de porte e densidade;
- c) limpeza com destocamento: operação de escavação e remoção dos tocos e raízes e da camada de solo vegetal;
- d) áreas de empréstimo: áreas definidas em projeto para a urbanização.

- **Escavação manual de valas**

As escavações serão executadas manualmente com a utilização de ferramentas apropriadas.

As escavações quando precisar de escoramentos, setes deverão está dentro das normas padronizadoras de segurança.

- **Concreto usinado bombeavel, classe de resistencia c25, com brita 0 e 1, slump = 100 +/- 20 mm, inclui servico de bombeamento (nbr 8953)**

**Descrição:**

Execução de mistura adequadamente dosada de cimento Portland, agregado miúdo, agregado graúdo e água, podendo conter adições e aditivos, que lhe melhoram ou conferem determinadas propriedades ao concreto.



Recomendações:

Conforme a NBR 6118, sub item 12.3, só poderá ser empregado a mistura manual em obras de pequena importância, onde o volume e a responsabilidade do concreto não justificarem o emprego do equipamento mecânico.

Os materiais componentes dos concretos deverão atender as recomendações referentes aos insumos cimento, areia, brita, água e aditivo.

Para a fabricação do concreto deverão ser atendidas as condições estabelecidas na NBR 12654 - Controle tecnológico de materiais componentes do concreto, NBR 12655 - Preparo, controle e recebimento de concreto, NBR 8953 - Concreto para fins estruturais - classificação por grupo de resistência, NBR 6118 - Projeto e execução de obras de concreto armado.

Os equipamentos de medição, mistura e transporte deverão estar limpos e em perfeito funcionamento, para se obter melhor qualidade do produto.

O estabelecimento do traço do concreto a se adotar terá como base a resistência característica à compressão, especificada no projeto, dimensões das peças, disposições das armaduras, sistema de transporte, lançamento, adensamento, condições de exposição e de uso, previstos para a estrutura. Junto com o traço estabelecido deverão ser fornecidas as seguintes informações:

- resistência característica à compressão que se pretende atender;
- tipo, classe e marca do cimento;
- condição de controle;
- características físicas dos agregados;
- forma de medição dos materiais;
- idade de desforma;
- consumo de cimento por m<sup>3</sup>;
- consistência medida através do "slump";
- quantidades de cada material que será medida de cada vez;
- tempo de início de pega.

Deverão ser realizados ensaios de consistência do concreto, através do abatimento do tronco de cone ou teste do "slump", de acordo com a NBR 7223

- Determinação da consistência pelo abatimento do tronco de cone, sempre que:
- iniciar-se a produção do concreto (primeira amassada);
- reiniciar-se a produção após intervalo de concretagem de duas horas;
- houver troca de operadores;
- forem moldados corpos de prova;



A modificação do traço, para ajuste da consistência, só poderá ser feita por técnico qualificado para tal. Para controle da resistência deverão ser moldados corpos de prova com o concreto recém-produzido, de acordo com o que prevê a NBR 12655 - Preparo, controle e recebimento de concreto e NBR 5738 - Moldagem e cura dos corpos-de-prova de concreto cilíndricos ou prismáticos. O concreto produzido deverá ser utilizado antes do início da pega. Na falta de conhecimento laboratorial, pode-se estabelecer um tempo máximo de 1h 30 min, desde que haja constante homogeneização, podendo esse tempo ser modificado pela ação de aditivos.

Procedimentos para execução:

Preparar o concreto, manualmente, misturando-se primeiramente, a seco os agregados e o cimento de maneira a obter-se uma coloração uniforme. Em seguida, adicionar aos poucos a água necessária, prosseguindo-se a mistura até conseguir massa de aspecto uniforme.

Não será permitido misturar de uma só vez uma quantidade de material superior a estabelecida tomando como base um saco de cimento.

Unidade de medição:

Para fins de recebimento, a unidade de medição é o metro cúbico.

- **Cerca com mourões de concreto, reto, h=2,30 m, espaçamento de 2,0 m, cravados 0,5 m, com 9 fios de arame misto - fornecimento e instalação.**

Para proteção do conjunto de obras, reservatório, abrigo de compressor e poço tubular, deverá ser construído cerca com mourões de concreto pré-moldado, reto, H=2,10 M, com espaçamento de 2,00 M, com 8 fios de arame farpado Nº 14 classes 250.

- **Lastro de concreto magro, aplicado em pisos ou radiers**

**NORMAS**

A execução das fundações deverá satisfazer às normas da ABNT atinentes ao assunto, especialmente à NB-51 / ABNT e ao Código de Fundações e Escavações;

Ocorrerá por conta da CONTRATADA a execução de todos os escoramentos julgados necessários.

**MATERIAIS**

- Aço:

Conforme NBR-6118/2003 - ABNT, item 8.3:

As barras de aço não apresentarão excesso de ferrugem, manchas de óleo, argamassa aderente ou qualquer outra substância que impeça uma perfeita aderência ao concreto.

Caso apresentem algum dos "danos" citados, deverá ser feita limpeza adequada e a sua deverá ser avaliada e liberada pela FISCALIZAÇÃO.



Antes e durante o lançamento do concreto as plataformas de serviço estarão dispostas de modo a não provocar deslocamentos das armaduras. Deverá fazer uso de espaçadores de armadura para manter os cobrimentos necessários pedidos em projeto.

A armadura não deverá ficar em contato direto com a fôrma, observando-se, para isto, o cobrimento previsto pela NBR-6118/2003, indicado na tabela 7.2 da Norma.

Serão adotadas providências no sentido de evitar a oxidação excessiva das barras de espera.

Antes do reinício da concretagem deverão estar limpas e isentas de quaisquer impurezas. A FISCALIZAÇÃO deverá avaliar as esperas antes de sua reutilização.

O aço comum destinado a armar concreto, vulgarmente denominado ferro, obedecerá ao disposto na EB-3/85 (NBR-7480).

As barras de aço torcidas a frio para concreto armado obedecerão também à EB-3 / ABNT.

O aço será do tipo CA50 e CA60.

- Aglomerantes:

De cimento, tipo:

- Portland;
- Branco;
- Comum;
- De alta resistência inicial.

Serão de fabricação recente, só podendo ser aceito na obra com a embalagem e a rotulagem de fábrica intacta. O cimento Portland comum para concretos, pastas e argamassas, satisfará rigorosamente à EB-1, MB-1 e MB-516 / ABNT e ao TB-76 / ABNT.

- Agregados (Areia e Brita)

a) Areia

Será quartzosa, isenta de substâncias nocivas em proporções prejudiciais, tais como: torrões de argila, gravetos, grânulos tenros e friáveis, impurezas orgânicas, cloreto de sódio, outros sais deliqüescentes, etc.

A areia para concreto satisfará à EB-4 / ABNT e às necessidades da dosagem para cada caso.

b) Brita

A pedra britada para confecção de concreto deverá satisfazer à EB-4 / ABNT – Agregados para Concreto - e às necessidades das dosagens adotadas para cada caso. Deverá ser evitado o uso de seixo rolado na execução do concreto.

- Arame

a) De Aço Galvanizado



Será o fio de aço estirado, brando e galvanizado a zinco, de bitola adequada a cada caso.

b) De Aço Recozido

O arame para armaduras de concreto armado será fio de aço recozido preto n.º 16 ou 18 SWG.

- Concreto

Disposições Gerais

a) O concreto será o produto final resistente e artificialmente obtido pela mistura racional dos Seus componentes. Todo concreto estrutural será, de preferência, usinado. Neste caso, a dosagem ficará sob responsabilidade da concreteira.

b). No caso do concreto ser preparado na concreteira, deverá ser observado:

A concreteira apresentará, obrigatoriamente, guias e Notas Fiscais dos materiais fornecidos e dos serviços executados explicitando, além da quantidade de concreto, a hora do seu carregamento, a tensão (mínima 20 Mpa) e sua consistência, está expressa pelo abatimento do Tronco de Cone;

Não será permitido qualquer tipo de concreto ou argamassa preparado manualmente;

A concreteira deverá apresentar laudo com as resistências características do concreto e suas respectivas idades (usualmente 7,14 e 21 dias). Para isso será necessária a retirada de corpos de prova para estudo em laboratório especializado.

c) A compactação será obtida pôr vibração esmerada.

d) A agulha do vibrador será introduzida rapidamente e retirada com lentidão, sendo de três para um até cinco para um, a relação entre as duas velocidades.

e) O período mínimo de vibração é de 20 min/m<sup>3</sup> de concreto.

f) As fôrmas serão mantidas úmidas desde o início do lançamento até o endurecimento do concreto e protegidas da ação dos raios solares com sacos, lonas, ou filme opaco de polietileno.

g) Na hipótese de fluir aguada de cimento pôr abertura de junta de fôrma e que essa aguada venha a depositar-se sobre superfícies já concretadas, a remoção será imediata, o que se processará pôr lançamento com mangueira de água sob pressão. O endurecimento da aguada de cimento sobre o concreto aparente acarretará diferenças de tonalidades.

- Dosagem

a) O estabelecimento do traço do concreto será função da dosagem experimental, conforme preconizado na NBR-6118/2003ABNT.

b) Caso não haja conhecimento do desvio padrão  $S_n$ , a CONTRATADA indicará, para efeito da dosagem inicial, o modo como pretende conduzir a construção de acordo com o qual será fixada a resistência média à compressão FCK, seguindo um dos três critérios estabelecidos no item 8.3.1.2 da NBR-6118/2003ABNT.



- **Piso cimentado liso argamassa cim/areia 1:3**

O lastro de concreto magro será executado com argamassa no traço 1:3 (cimento e areia) e espessura de 6cm.

Esta regularização deverá ser feita com declividade de 0,5% no mínimo, em direção aos pontos de escoamento de água, no caso da calçada.

- **Aplicação manual de pintura com tinta látex acrílica em paredes, duas demãos**

As superfícies a pintar serão cuidadosamente limpas e convenientemente preparadas para o tipo de pintura a que se destinem.

A eliminação da poeira deverá ser completa, tomando-se precauções especiais contra o levantamento de pó durante os trabalhos, até que as tintas sequem inteiramente.

As superfícies só poderão ser pintadas quando perfeitamente secas.

Cada demão de tinta só poderá ser aplicada quando a precedente estiver perfeitamente seca, sendo conveniente observar um intervalo de 24 horas entre demãos sucessivas, salvo especificação em contrário.

Os trabalhos de pintura em locais não totalmente abrigados, serão suspensos em tempo de chuva.

Serão adotadas precauções especiais no sentido de evitar salpicaduras de tinta em superfícies não destinadas a pintura (vidros, ferragens de esquadrias, etc...).

A pintura das paredes internas e externas será em tinta acrílica (duas demãos), para aplicação seguir a especificação do seu Fabricante.

- **Portão em ferro**

O portão de acesso para o cercado será composto por tubos de ferro galvanizado D=1 1/4" de uma folha, e dobradiças em latão 4"x3", e fechadura de embutir com cilindro também deve acompanhar tela em arame prensado.

Todos os portões deverão receber uma demão de pintura de proteção tipo zarcão e duas demãos de pintura de acabamento em esmalte acetinado.

## **SERVIÇOS COMPLEMENTARES**

- **Limpeza Final da Obra**

A CONTRATADA deverá ter a pratica de efetuar a limpeza das atividades logo após as suas conclusões, procurando manter os locais sempre limpos e livre de possíveis problemas a segurança.

A obra será entregue em perfeito estado de limpeza e conservação.

Todo o entulho deverá ser removido do terreno pela Empreiteira.

### COMPOSIÇÃO DE BDI (%) COM DESONERAÇÃO

\* Para cálculo do BDI, deverá ser adotada a seguinte fórmula:

$$BDI = (((1+AC+S+R+G)*(1+DF)*(1+L))/(1-I))-1$$

Onde:

AC	ADMINISTRAÇÃO CENTRAL
DF	DESPESAS FINANCEIRAS
R	SEGURO, RISCO E GARANTIA DO EMPREENDIMENTO
L	LUCRO
I	TRIBUTOS

ITEM	DISCRIMINAÇÃO	(%)
<b>AC</b>	<b>ADMINISTRAÇÃO CENTRAL</b>	
	Administração central	3,43%
	Total AC =	<b>3,43%</b>
<b>DF</b>	<b>DESPESAS FINANCEIRAS</b>	
	Despesas financeiras	0,94%
	Total DF =	<b>0,94%</b>
<b>S, R e G</b>	<b>SEGURO, RISCO E GARANTIA DO EMPREENDIMENTO</b>	
	taxa de seguros	0,14%
	taxa de riscos	1,00%
	taxa de garantias	0,14%
	Total R =	<b>1,28%</b>
<b>L</b>	<b>LUCRO</b>	
	Lucro bruto	6,74%
	Total L =	<b>6,74%</b>
<b>I</b>	<b>TRIBUTOS</b>	
	PIS	0,65%
	COFINS	3,00%
	ISSQN	5,00%
	CPRB	
	Total I =	<b>8,65%</b>
	<b>TOTAL (BDI) =</b>	<b>23,50%</b>

FRANKNILVA  
 VIEIRA MATOS  
 SILVA:660801  
 85253

Assinado de forma  
 digital por  
 FRANKNILVA  
 VIEIRA MATOS  
 SILVA:6608018525  
 3



**COMPOSIÇÃO ANALÍTICA DE LDI OU BDI**

Proponente:	PREFEITURA MUNICIPAL DE BARÃO DE GRAJAÚ - MA
Empreendimento:	IMPLANTAÇÃO DE SISTEMAS DE ABASTECIMENTO DE ÁGUA NA ZONA RURAL DO MUNICÍPIO DE BARÃO DE GRAJAÚ - MA.
Tipo de Obra:	Construção de Redes de Abastecimento de Água, Coleta de Esgoto e
Base de Cálculo do ISS da Prefeitura:	100%
Orçamento Desonerado? (Sim ou Não)	NÃO

DESCRIÇÃO	VALORES DE REFERÊNCIA - %			BDI ADOTADO - %
	(1º Quartil)	MÉDIA	(3º Quartil)	
Administração Central	3,43	4,93	6,71	3,43
Seguros e Garantias (*)	0,28	0,49	0,75	0,28
Riscos	1,00	1,39	1,74	1,00
Despesas Financeiras	0,94	0,99	1,17	0,94
Lucro	6,74	8,04	9,40	6,74
COFINS	3,00	3,00	3,00	3,00
PIS	0,65	0,65	0,65	0,65
ISS (**)	2,00	3,50	5,00	5,00
	0,00	0,00	0,00	0,00
<b>LIMITE BDI C/ DESONERAÇÃO</b>				
<b>LIMITE BDI S/ DESONERAÇÃO</b>	<b>20,76</b>	<b>24,18</b>	<b>26,44</b>	<b>23,50</b>

Fonte da composição, valores de referência e fórmula do BDI: Acórdão 2622/2013-TCU-Plenário

Desoneração: Lei nº13.161/2015

Verificação do BDI:  OK

Os valores de BDI acima foram calculados com emprego da fórmula abaixo:

$$BDI = \frac{(1 + AC + S + R + G)(1 + DF)(1 + L)}{(1 - I)} - 1$$

Onde:

AC = taxa de rateio da Administração Central;

DF = taxa das despesas financeiras;

R, S, G = taxa de risco, seguro e garantia do empreendimento;

I = taxa de tributos (Onerado: I = COFINS+PIS+ISS / Desonerado: I = COFINS+PIS+ISS+CPRB);

L = taxa de lucro.

Declaro para os devidos fins que, conforme legislação tributária municipal, a base de cálculo do ISS para Construção de Redes de Abastecimento de Água, Coleta de Esgoto e Construções Correlatas é de 100%, com a respectiva alíquota de 5%. Declaramos ainda que adotamos orçamento Sem Desoneração e que esta é a alternativa mais adequada para a Administração Pública.

Profissional:  
CREA/CAU:

Resp. Tomador:  
Cargo:

ENCARGOS SOCIAIS SOBRE PREÇOS DA MÃO DE OBRA HORISTA E MENSALISTA - SEM DESONERAÇÃO			
CÓDIGO	DESCRIÇÃO	HORISTA %	MENSALISTA %
<b>GRUPO A</b>			
A1	INSS	20,00	20,00
A2	SESI	1,50	1,50
A3	SENAI	1,00	1,00
A4	INCRA	0,20	0,20
A5	SEBRAE	0,60	0,60
A6	SALÁRIO EDUCAÇÃO	2,50	2,50
A7	SEGURO CONTRA ACIDENTES DE TRABALHO	3,00	3,00
A8	FGTS	8,00	8,00
A9	SECONCI	1,00	1,00
<b>A</b>	<b>TOTAL</b>	<b>37,80</b>	<b>37,80</b>
<b>GRUPO B</b>			
B1	REPOUSO SEMANAL REMUNERADO	17,88	Não incide
B2	FERIADOS	3,95	Não incide
B3	AUXÍLIO ENFERMIDADE	0,87	0,66
B4	13º SALÁRIO	10,96	8,33
B5	LICENÇA PATERNIDADE	0,07	0,05
B6	FALTAS JUSTIFICADAS	0,73	0,56
B7	DIAS DE CHUVAS	1,50	Não incide
B8	AUXÍLIO ACIDENTE DE TRABALHO	0,11	0,08
B9	FÉRIAS GOZADAS	11,11	8,45
B10	SALÁRIO MATERNIDADE	0,04	0,03
<b>B</b>	<b>TOTAL DOS ENCARGOS SOCIAIS QUE RECEBEM INCIDÊNCIAS DE A</b>	<b>47,22</b>	<b>18,16</b>
<b>GRUPO C</b>			
C1	AVISO PRÉVIO INDENIZADO	4,55	3,46
C2	AVISO PRÉVIO TRABALHADO	0,11	0,08
C3	FÉRIAS (INDENIZADAS)	3,15	2,40
C4	DEPÓSITO RESCISÃO SEM JUSTA CAUSA	2,61	1,99
C5	INDENIZAÇÃO ADICIONAL	0,38	0,29
<b>C</b>	<b>TOTAL DOS ENCARGOS SOCIAIS QUE NÃO RECEBEM INCIDÊNCIAS GLOBAIS DE A</b>	<b>10,80</b>	<b>8,22</b>
<b>GRUPO D</b>			
D1	REINCIDÊNCIA DE GRUPO A SOBRE GRUPO B	17,85	6,86
D2	REINCIDÊNCIA DE GRUPO A SOBRE AVISO PRÉVIO TRABALHADO E REINCIDÊNCIA DO FGTS SOBRE AVISO PRÉVIO INDENIZADO	0,41	0,31
<b>D</b>	<b>TOTAL</b>	<b>18,26</b>	<b>7,17</b>
<b>TOTAL (A+B+C+D)</b>		<b>114,08</b>	<b>71,35</b>

PROponente: PREFEITURA MUNICIPAL DE BARÃO DE GRAJAÚ/MA

OBRA: IMPLANTAÇÃO DE SISTEMAS DE ABASTECIMENTO DE ÁGUA NA ZONA RURAL DO MUNICÍPIO DE BARÃO DE GRAJAÚ - MA.

REFERÊNCIA: SINAPI JULHO/2023 SEINFRA 027, ORSE JUNHO/2023, SIURB INFRA JANEIRO/2023, E SICRO ABRIL/2023 SEM DESONERAÇÃO

CONVÊNIO: 919635/2021

BDI: 23,50%

ENCARGOS SOCIAIS: 114,08%

PLANILHA RESUMO

ITEM	DESCRIÇÃO DOS SERVIÇOS	QUANT.	PREÇO TOTAL
1.0	PROJETO EXECUTIVO (META 1)	1	12.553,40
2.0	OBRA: IMPLANTAÇÃO DE SISTEMAS DE ABASTECIMENTO DE ÁGUA NA ZONA RURAL DO MUNICÍPIO DE BARÃO DE GRAJAÚ - MA.	1	418.446,60
	VALOR GLOBAL		431.000,00

Importa o o valor global do orçamento em:

R\$ 431.000,00

#NOME?

BARÃO DE GRAJAÚ/MA, 12 DE SETEMBRO DE 2023

FRANKNILVA VIEIRA DA SILVA MATOS

ENGENHEIRA CIVIL

CREA Nº 110393427-9

COMPOSIÇÃO DA ELABORAÇÃO DO PROJETO EXECUTIVO - META 1  
 PROPONENTE: PREFEITURA MUNICIPAL DE BARÃO DE GRAJAÚ/MA  
 OBRA: IMPLANTAÇÃO DE SISTEMAS DE ABASTECIMENTO DE ÁGUA NA ZONA RURAL DO MUNICÍPIO DE BARÃO DE GRAJAÚ - MA.  
 REFERÊNCIA: SINAPI JULHO/2023 SEINFRA 027, ORSE JUNHO/2023, SIURB INFRA JANEIRO/2023, E SICRO ABRIL/2023 SEM DESONERAÇÃO

Encargos Sociais:

Horista: 112,90% Mensalista: 70,87%

BDI: 23,50%

PLANILHA DE COMPOSIÇÕES DE CUSTOS UNITÁRIOS									
<b>META 01 ELABORAÇÃO DE PROJETO EXECUTIVO</b>									
<b>CPU.1-META 01 PROJETO TECNICO EXECUTIVO</b>									
<b>* CUSTOS COM RECURSO HUMANOS</b>									
<i>#coordenação geral</i>									
1.	34780	SINAPI	ENGENHEIRO CIVIL		H	31,0000	124,95	3.873,45	
<i>#equipe técnica</i>									
1.	34780	SINAPI	ENGENHEIRO CIVIL		H	31,0000	124,95	3.873,45	
2.	532	SINAPI	AUX TÉCNICO		H	8,0000	24,57	196,56	
3.	7592	SINAPI	TOPÓGRAFO		H	12,0000	24,21	290,52	
4.	244	SINAPI	AUXILIAR TOPOGRAFIA		H	10,0000	10,87	108,70	
4.	2359	SINAPI	TÉCNICO CADISTA		H	15,0000	18,13	271,95	
<b>TOTAL RECURSO HUMANOS SEM BDI = R\$</b>						<b>8.614,63</b>			
<b>* CUSTOS DE TRABALHOS DE CAMPO</b>									
<i>#trabalhos de levantamento de dados em campo.</i>									
1.	92145	SINAPI	CAMINHONETE CABINE SIMPLES COM MOTOR 1.6 FLEX, CÂMBIO MANUAL, POTÊNCIA 101/104 CV, 2 PORTAS - CHP DIURNO. AF_11/2015		CHP	19,3229	72,52	1.401,30	
2.	7247	SINAPI	ESTAÇÃO TOTAL CLASSE 2		H	3,0000	2,25	6,75	
<b>TOTAL CUSTOS DE TRABALHOS DE CAMPO SEM BDI = R\$</b>						<b>1.408,05</b>			
<b>* CUSTOS COM MATERIAL E EQUIPAMENTO</b>									
<i>#Impressão e Plotagem</i>									
1.	E9507	SICRO	PLOTAGEM		UN	6,0000	23,67	142,02	
<b>TOTAL CUSTOS COM MATERIAL E EQUIPAMENTO SEM BDI = R\$</b>						<b>142,02</b>			
<b>* CUSTO DO PROJETO</b>									
						<b>10.164,70</b>			
						<b>2.388,70</b>			
<b>VALOR FINAL - PROJETO TÉCNICO EXECUTIVO + BDI + OUTRAS DESPESAS (R\$)</b>						<b>12.553,40</b>			

PROponente: PREFEITURA MUNICIPAL DE BARÃO DE GRAJAÚ/MA

OBRA: IMPLANTAÇÃO DE SISTEMAS DE ABASTECIMENTO DE ÁGUA NA ZONA RURAL DO MUNICÍPIO DE BARÃO DE GRAJAÚ - MA.

REFERÊNCIA: SINAPI JULHO/2023 SEINFRA 027, ORSE JUNHO/2023, SIURB INFRA JANEIRO/2023, E SICRO ABRIL/2023 SEM DESONERAÇÃO

CONVÊNIO: 919635/2021

BDI: 23,50%

ENCARGOS SOCIAIS: 114,08%

**PLANILHA ORÇAMENTÁRIA**

ITEM	DESCRIÇÃO DOS SERVIÇOS	UNID.	QUANT.	REFERÊNCIA	P. UNIT. SEM BDI	P. UNIT. COM BDI	PREÇO TOTAL
1.0	PROJETO EXECUTIVO (META 1)						12.553,40
1.1	ELABORAÇÃO DE PROJETO EXECUTIVO	und	1,00	COMPOSIÇÃO PROJETO EXECUTIVO		12.553,40	12.553,40
<b>TOTAL GERAL COM BDI</b>							<b>12.553,40</b>

Importa o seguinte orçamento em:

12.553,40

doze mil, quinhentos e cinquenta e três reais e quarenta centavos

BARÃO DE GRAJAÚ/MA, 12 DE SETEMBRO DE 2023

Responsável técnico

Nome: FRANKNILVA VIEIRA DA SILVA MATOS

CREA: 110393427-9

PROponente: PREFEITURA MUNICIPAL DE BARÃO DE GRAJAÚ/MA

OBRA: IMPLANTAÇÃO DE SISTEMAS DE ABASTECIMENTO DE ÁGUA NA ZONA RURAL DO MUNICÍPIO DE BARÃO DE GRAJAÚ - MA.

REFERÊNCIA: SINAPI JULHO/2023 SEINFRA 027, ORSE JUNHO/2023, SIURB INFRA JANEIRO/2023, E SICRO ABRIL/2023 SEM DESONERAÇÃO

CONVÊNIO: 919635/2021

BDI: 23,50%

ENCARGOS SOCIAIS: 114,08%

MEMÓRIA DE CÁLCULO - POV. MARRUÁ

2.1 SERVIÇOS PRELIMINARES						
2.1.1	PLACA DE OBRA EM CHAPA DE AÇO GALVANIZADO					
	Comprimento (m)	x	Altura (m)	=		
	3,00		1,50		4,50	m <sup>2</sup>
2.1.2	LOCAÇÃO DE CANTEIRO DE OBRAS					
	Comprimento (m)	x	Largura (m)	=		
	10,00		10,00		100,00	m <sup>2</sup>
2.1.1 ADMINISTRAÇÃO						
2.2.1	ADMINISTRAÇÃO LOCAL					
	Administração da obra	=	6,00		mês	
2.3 MOBILIZAÇÃO E DESMOBILIZAÇÃO DE EQUIPAMENTO						
2.3.1	MOBILIZAÇÃO E DESMOBILIZAÇÃO DE EQUIPAMENTO					
	Mobilização e desmobilização	=	2,00		unidade(s)	
2.4 POÇO TUBULAR						
2.4.1	PERFURAÇÃO DE POÇO COM PERFURATRIZ A PERCUSSÃO					
	Perfuração do poço (m)	=	150,00		m	
2.4.2	FORNECIMENTO E INSTALAÇÃO DE PRÉ-FILTRO					
	Volume (m <sup>3</sup> )	=	8,68		m <sup>3</sup>	
2.4.3	INSTALAÇÃO DE REVESTIMENTO EM PVC					
	Revestimento (m)	=	150,00		m	
2.4.4	PROTEÇÃO SANITÁRIA					
	Volume (m <sup>3</sup> )	=	0,62		m <sup>3</sup>	
2.4.5	FILTRO PVC - GEOMECANICO DN 150 MM					
	Tubo (m)	=	50,00		m	
2.4.6	TUBO LISO PVC - GEOMECANICO 150 MM					
	Tubo (m)	=	100,00		m	
2.4.7	TAMPA DE POÇO CAP MACHO DN 150					
	Quantidade	=	1,00		und	
2.4.8	TAMPA DE FUNDO CAP FÊMEA DN 150					
	Quantidade	=	1,00		und	
2.4.9	LIMPEZA COM COMPRESSOR					
	Limpeza (h)	=	48,00		h	
2.4.10	DESENVOLVIMENTO COM BOMBA					
	Desenvolvimento (h)	=	48,00		h	
2.4.11	ENSAIO DE VAZÃO COM COMPRESSOR					
	Ensaio (h)	=	24,00		h	
2.4.12	DESINFECÇÃO DO POÇO					
	Profundidade (m)	=	150,00		m	
2.4.13	CENTRALIZADOR					
	Quantidade	=	12,00		und	
2.4.14	ANÁLISE FÍSICO QUÍMICA DO POÇO					
	Quantidade	=	1,00		und	
2.5 RESERVAÇÃO, DISTRIBUIÇÃO, LIGAÇÕES DOMICILIARES E URBANIZAÇÃO						
2.5.1 REDE DE DISTRIBUIÇÃO E ADUTORA						

PROPONENTE: PREFEITURA MUNICIPAL DE BARÃO DE GRAJAU/MA

OBRA: IMPLANTAÇÃO DE SISTEMAS DE ABASTECIMENTO DE ÁGUA NA ZONA RURAL DO MUNICÍPIO DE BARÃO DE GRAJAU - MA.

REFERÊNCIA: SINAPI JULHO/2023 SEINFRA 027, ORSE JUNHO/2023, SIURB INFRA JANEIRO/2023, E SICRO ABRIL/2023 SEM DESONERAÇÃO

CONVÊNIO: 919635/2021

BDI: 23,50%

ENCARGOS SOCIAIS: 114,08%

MEMÓRIA DE CÁLCULO - POV. MARRUÁ

2.5.1.1	LOCAÇÃO DE REDE DE ÁGUA OU ESGOTO. AF_10/2018							
	Ramal principal	=	2170,00				m	
	Ramal secundário	=	500,00				m	
	Extensão total	=	2670,00				m	
2.5.1.2	ESCAVAÇÃO MECANIZADA DE VALA COM PROF. ATÉ 1,5 M (MÉDIA MONTANTE E JUSANTE/UMA COMPOSIÇÃO POR TRECHO), ESCAVADEIRA (0,8 M3), LARG. DE 1,5 M A 2,5 M, EM SOLO DE 1A CATEGORIA, LOCAIS COM BAIXO NÍVEL DE INTERFERÊNCIA. AF_02/2021							
Comprimento total (m)			Largura (m)				Altura (m)	
2670,00	x		0,25	x			0,50	= 333,75 m³
2.5.1.3	REATERRO MANUAL DE VALAS COM COMPACTAÇÃO MECANIZADA. AF_04/2016							
Comprimento total (m)			Largura (m)				Altura (m)	
2670,00	x		0,15	x			0,40	= 160,20 m³
2.5.1.4	TESTE HIDROSTÁTICO EM REDE DE ÁGUA / ADUTORA							
	Tubos (m)	=	2670,00				m	
2.5.1.5	TUBO, PVC, SOLDÁVEL, DN 50 MM, INSTALADO EM RESERVAÇÃO DE ÁGUA DE EDIFICAÇÃO QUE POSSUA RESERVATÓRIO DE FIBRA/FIBROCIMENTO FORNECIMENTO E INSTALAÇÃO. AF_06/2016							
	Tubos (m)	=	500,00				m	
2.5.1.6	TUBO, PVC, SOLDÁVEL, DN 75 MM, INSTALADO EM RESERVAÇÃO DE ÁGUA DE EDIFICAÇÃO QUE POSSUA RESERVATÓRIO DE FIBRA/FIBROCIMENTO FORNECIMENTO E INSTALAÇÃO. AF_06/2016							
	Tubos (m)	=	907,25				m	
2.5.2	LIGAÇÕES DOMICILIARES							
2.5.2.1	RAMAL DE LIGAÇÃO DE ÁGUA 20MM (INCLUINDO ESCAVAÇÃO, REATERRO E CONEXÕES)							
	Quantidade	=	12,00				und	
2.5.3	CLORADOR							
2.5.3.1	ESCAVAÇÃO MANUAL DE VALA COM PROFUNDIDADE MENOR OU IGUAL A 1,30 M. AF_02/2021							
Comprimento (m)			largura (m)				h (altura) -m	
2,20	x		1,45	x			0,75	= 2,39 m³
2.5.3.2	PREPARO DE FUNDO DE VALA COM LARGURA MENOR QUE 1,5 M (ACERTO DO SOLO NATURAL). AF_08/2020							
Comprimento (m)			largura (m)					
2,20	x		1,45					= 3,19 m²
2.5.3.3	CONCRETO ARMADO FCK=21,0MPA, DOSADO COM PEDRISCO (PÓ DE PEDRA GRANÍTICA), FABRICADO NA OBRA, SEM LANÇAMENTO E ADENSAMENTO							
Comprimento (m)			largura (m)				h (altura) -m	
2,20	x		1,45	x			0,10	= 0,32 m³
							Volume total	= 0,32 m³
2.5.3.4	REGISTRO DE GAVETA BRUTO, LATÃO, ROSCÁVEL, 2" - FORNECIMENTO E INSTALAÇÃO. AF_08/2021							
	Quantidade	=	2,00				und	
2.5.3.5	TUBO, PVC, SOLDÁVEL, DN 50MM, INSTALADO EM PRUMADA DE ÁGUA - FORNECIMENTO E INSTALAÇÃO. AF_06/2022							
	Quantidade	=	12,00				m	
2.5.3.6	ADAPTADOR CURTO COM BOLSA E ROSCA PARA REGISTRO, PVC, SOLDÁVEL, DN 50MM X 1.1/4 , INSTALADO EM PRUMADA DE ÁGUA - FORNECIMENTO E INSTALAÇÃO. AF_06/2022							
	Quantidade	=	4,00				und	
2.5.3.7	JOELHO 90 GRAUS, PVC, SOLDÁVEL, DN 50MM, INSTALADO EM PRUMADA DE ÁGUA - FORNECIMENTO E INSTALAÇÃO. AF_06/2022							
	Quantidade	=	2,00				und	
2.5.3.8	JOELHO 90 GRAUS, PVC, SOLDÁVEL, DN 25MM, INSTALADO EM PRUMADA DE ÁGUA - FORNECIMENTO E INSTALAÇÃO. AF_06/2022							
	Quantidade	=	2,00				und	
2.5.3.9	TE, PVC, SOLDÁVEL, DN 50MM, INSTALADO EM PRUMADA DE ÁGUA - FORNECIMENTO E INSTALAÇÃO. AF_06/2022							
	Quantidade	=	2,00				und	
2.5.3.10	TÊ DE REDUÇÃO, PVC, SOLDÁVEL, DN 50MM X 40MM, INSTALADO EM PRUMADA DE ÁGUA - FORNECIMENTO E INSTALAÇÃO. AF_06/2022							
	Quantidade	=	2,00				und	





PROPONENTE: PREFEITURA MUNICIPAL DE BARÃO DE GRAJAÚ/MA

OBRA: IMPLANTAÇÃO DE SISTEMAS DE ABASTECIMENTO DE ÁGUA NA ZONA RURAL DO MUNICÍPIO DE BARÃO DE GRAJAÚ - MA.

REFERÊNCIA: SINAPI JULHO/2023 SEINFRA 027, ORSE JUNHO/2023, SIURB INFRA JANEIRO/2023, E SICRO ABRIL/2023 SEM DESONERAÇÃO

CONVÊNIO: 919635/2021

BDI: 23,50%

ENCARGOS SOCIAIS: 114,08%

MEMÓRIA DE CÁLCULO - POV. MARRUÁ

	Comprimento (m)		largura (m)	=		
	1,20	x	1,20	=	1,44	m <sup>2</sup>
2.5.5.9	EXECUÇÃO DE PASSEIO (CALÇADA) OU PISO DE CONCRETO COM CONCRETO MOLDADO IN LOCO, FEITO EM OBRA, ACABAMENTO CONVENCIONAL, ESPESSURA 6 CM, ARMADO. AF_08/2022					
	Perimetro (m)		base (m)	=		
	6,00	x	0,30	=	1,80	m <sup>2</sup>
2.5.5.10	PISO CIMENTADO, TRAÇO 1:3 (CIMENTO E AREIA), ACABAMENTO LISO, ESPESSURA 2,0 CM, PREPARO MECÂNICO DA ARGAMASSA. AF_09/2020					
	Comprimento (m)		largura (m)	=		
	1,20	x	1,20	=	1,44	m <sup>2</sup>
2.5.5.11	PORTÃO EM FERRO, COM BARRA QUADRADA DE 5/8" NA VERTICAL, DUAS BARRAS DE QUADRADA DE 1" NA HORIZONTAL E QUADRO COM BARRA DE FERRO DE 1"					
	Largura (m)		Altura (m)		Quantidade (unid.)	
	0,80	x	2,00	x	1,00	= 1,60 m <sup>2</sup>
2.5.6	RESERVATORIO ELEVADO					
2.5.6.1	MOVIMENTO DE TERRA LOCAÇÃO CONVENCIONAL DE OBRA, UTILIZANDO GABARITO DE TÁBUAS CORRIDAS PONTALETADAS A CADA 2,00M - 2 UTILIZAÇÕES. AF_10/2018					
	Perimetro de Locação	=	16,00	m		
2.5.6.2	ESCAVAÇÃO MANUAL DE VALA COM PROFUNDIDADE MENOR OU IGUAL A 1,30 M. AF_02/2021					
	*Sapatas do projeto estrutural S1=S2=S3=S4					
	Base (m)		Largura (m)		Altura (m)	Quant. (und)
	0,95	x	0,95	x	0,60	4,00
					Volume	= 2,17 m <sup>3</sup>
	*Vigas do projeto estrutural V1=V2=V3=V4					
	Base (m)		Altura (m)		Comprimento (m)	Quant. (und)
	0,20	x	0,25	x	3,40	4,00
					Volume	= 0,68 m <sup>3</sup>
					Volume de Escavação	= 2,85 m <sup>3</sup>
2.5.6.3	FUNDAÇÃO MONTAGEM E DESMONTAGEM DE FÔRMA DE PILARES RETANGULARES E ESTRUTURAS SIMILARES, PÉ-DIREITO SIMPLES, EM CHAPA DE MADEIRA					
	Valor encontrado projeto estrutural	=	28,20	m <sup>2</sup>		
2.5.6.4	ARMAÇÃO DE PILAR OU VIGA DE ESTRUTURA CONVENCIONAL DE CONCRETO ARMADO UTILIZANDO AÇO CA-60 DE 5,0 MM - MONTAGEM.					
	Valor encontrado projeto estrutural	=	25,50	kg		
2.5.6.5	ARMAÇÃO DE PILAR OU VIGA DE ESTRUTURA CONVENCIONAL DE CONCRETO ARMADO UTILIZANDO AÇO CA-50 DE 8,0 MM - MONTAGEM.					
	Valor encontrado projeto estrutural	=	35,90	kg		
2.5.6.6	ARMAÇÃO DE PILAR OU VIGA DE ESTRUTURA CONVENCIONAL DE CONCRETO ARMADO UTILIZANDO AÇO CA-50 DE 10,0 MM - MONTAGEM.					
	Valor encontrado projeto estrutural	=	91,30	kg		
2.5.6.7	ARMAÇÃO DE PILAR OU VIGA DE ESTRUTURA CONVENCIONAL DE CONCRETO ARMADO UTILIZANDO AÇO CA-50 DE 16,0 MM - MONTAGEM.					
	Valor encontrado projeto estrutural	=	43,90	kg		
2.5.6.8	ARMAÇÃO DE PILAR OU VIGA DE ESTRUTURA CONVENCIONAL DE CONCRETO ARMADO UTILIZANDO AÇO CA-50 DE 25,0 MM - MONTAGEM.					
	Valor encontrado projeto estrutural	=	89,30	kg		
2.5.6.9	CONCRETO USINADO BOMBEAVEL, CLASSE DE RESISTENCIA C25, BRITA 0 E 1, SLUMP = 100 +/- 20 MM, COM BOMBEAMENTO (DISPONIBILIZACAO					
	Volume encontrado no projeto estrutural	=	3,17	m <sup>3</sup>		
2.5.6.10	LANÇAMENTO COM USO DE BOMBA, ADENSAMENTO E ACABAMENTO DE CONCRETO EM ESTRUTURAS. AF_02/2022					

PROPONENTE: PREFEITURA MUNICIPAL DE BARÃO DE GRAJAÚ/MA

OBRA: IMPLANTAÇÃO DE SISTEMAS DE ABASTECIMENTO DE ÁGUA NA ZONA RURAL DO MUNICÍPIO DE BARÃO DE GRAJAÚ - MA.

REFERÊNCIA: SINAPI JULHO/2023 SEINFRA 027, ORSE JUNHO/2023, SIURB INFRA JANEIRO/2023, E SICRO ABRIL/2023 SEM DESONERAÇÃO

CONVÊNIO: 919635/2021

BDI: 23,50%

ENCARGOS SOCIAIS: 114,08%

MEMÓRIA DE CÁLCULO - POV. MARRUÁ

	Volume encontrado no projeto estrutural	=	3,17	m³				
2.5.6.11	PILAR, VIGA E LAJE MONTAGEM E DESMONTAGEM DE FÔRMA DE PILARES RETANGULARES E ESTRUTURAS SIMILARES, PÉ-DIREITO SIMPLES, EM CHAPA DE MADEIRA COMPENSADA PLASTIFICADA, 18 UTILIZAÇÕES. AF_09/2020							
	Valor encontrado projeto estrutural	=	93,32	m²				
2.5.6.12	ARMAÇÃO DE PILAR OU VIGA DE ESTRUTURA CONVENCIONAL DE CONCRETO ARMADO UTILIZANDO AÇO CA-60 DE 5,0 MM - MONTAGEM. AF_06/2022							
	Valor encontrado projeto estrutural	=	35,70	kg				
2.5.6.13	ARMAÇÃO DE PILAR OU VIGA DE ESTRUTURA CONVENCIONAL DE CONCRETO ARMADO UTILIZANDO AÇO CA-50 DE 6,3 MM - MONTAGEM. AF_06/2022							
	Valor encontrado projeto estrutural	=	88,70	kg				
2.5.6.14	ARMAÇÃO DE PILAR OU VIGA DE ESTRUTURA CONVENCIONAL DE CONCRETO ARMADO UTILIZANDO AÇO CA-50 DE 8,0 MM - MONTAGEM. AF_06/2022							
	Valor encontrado projeto estrutural	=	66,60	kg				
2.5.6.15	ARMAÇÃO DE PILAR OU VIGA DE ESTRUTURA CONVENCIONAL DE CONCRETO ARMADO UTILIZANDO AÇO CA-50 DE 10,0 MM - MONTAGEM. AF_06/2022							
	Valor encontrado projeto estrutural	=	49,00	kg				
2.5.6.16	ARMAÇÃO DE PILAR OU VIGA DE ESTRUTURA CONVENCIONAL DE CONCRETO ARMADO UTILIZANDO AÇO CA-50 DE 12,5 MM - MONTAGEM. AF_06/2022							
	Valor encontrado projeto estrutural	=	43,30	kg				
2.5.6.17	ARMAÇÃO DE PILAR OU VIGA DE ESTRUTURA CONVENCIONAL DE CONCRETO ARMADO UTILIZANDO AÇO CA-50 DE 16,0 MM - MONTAGEM. AF_06/2022							
	Valor encontrado projeto estrutural	=	72,70	kg				
2.5.6.18	ARMAÇÃO DE PILAR OU VIGA DE ESTRUTURA CONVENCIONAL DE CONCRETO ARMADO UTILIZANDO AÇO CA-50 DE 25,0 MM - MONTAGEM. AF_06/2022							
	Valor encontrado projeto estrutural	=	426,20	kg				
2.5.6.19	LAJE PRÉ-FABRICADA TRELIÇADA PARA PISO OU COBERTURA, INTEREIXO 38CM, H=16CM, ENCHIMENTO EM BLOCO CERAMICO H=12CM, INCLUSIVE ESCORAMENTO EM MADEIRA E CAPEAMENTO 4CM.							
	Base (m)	x	Largura (m)	=	16,00	m²		
	4,00		4,00					
2.5.6.20	CONCRETO USINADO BOMBEAVEL, CLASSE DE RESISTENCIA C25, BRITA 0 E 1, SLUMP = 100 +/- 20 MM, COM BOMBEAMENTO (DISPONIBILIZACAO DE BOMBA), SEM O LANÇAMENTO (NBR 8953)							
	Volume encontrado no projeto estrutural	=	7,83	m³				
2.5.6.21	LANÇAMENTO COM USO DE BOMBA, ADENSAMENTO E ACABAMENTO DE CONCRETO EM ESTRUTURAS. AF_02/2022							
	Volume encontrado no projeto estrutural	=	7,83	m³				
2.5.6.22	PINTURA LÁTEX ACRÍLICA PREMIUM, APLICAÇÃO MANUAL EM PAREDES, DUAS DEMÃOS. AF_04/2023							
* pilar	Perímetro (m)	x	Altura (m)	x	Quantidade	=	38,40	m²
	1,20		8,00		4,00			
2.5.6.23	CAIXA D'AGUA FIBRA VIDRO 20.000 LITROS - FORTLEV-TORRES (OU SIMILAR)							
	Quantidade	=	1,00	und				
2.5.6.24	ESCADA TIPO MARINHEIRO EM AÇO CA-50 9,52MM, INCLUSO PINTURA COM FUNDO ANTI-OXIDANTE							
	Comprimento total (m)	=	10,58	m				
2.5.7	URBANIZAÇÃO							

PROponente: PREFEITURA MUNICIPAL DE BARÃO DE GRAJAÚ/MA

OBRA: IMPLANTAÇÃO DE SISTEMAS DE ABASTECIMENTO DE ÁGUA NA ZONA RURAL DO MUNICÍPIO DE BARÃO DE GRAJAÚ - MA.

REFERÊNCIA: SINAPI JULHO/2023 SEINFRA 027, ORSE JUNHO/2023, SIURB INFRA JANEIRO/2023, E SICRO ABRIL/2023 SEM DESONERAÇÃO

CONVÊNIO: 919635/2021

BDI: 23,50%

ENCARGOS SOCIAIS: 114,08%

MEMÓRIA DE CÁLCULO - POV. MARRUÁ

2.5.7.1	<b>LIMPEZA MANUAL DE VEGETAÇÃO EM TERRENO COM ENXADA.AF_05/2018</b>						
	Comprimento (m)		Largura (m)	=			
	10,00	x	10,00		100,00	m <sup>2</sup>	
2.5.7.2	<b>ESCAVAÇÃO MANUAL DE VALA COM PROFUNDIDADE MENOR OU IGUAL A 1,30 M. AF_02/2021</b>						
*mourão de concreto							
	Base (m)		Largura (m)		Altura (m)	Quant. (und)	
	0,30	x	0,30	x	0,60	21,00	
					Volume	= 1,13 m <sup>3</sup>	
2.5.7.3	<b>CONCRETO USINADO BOMBEAVEL, CLASSE DE RESISTENCIA C25, BRITA 0 E 1, SLUMP = 100 +/- 20 MM, COM BOMBEAMENTO (DISPONIBILIZACAO DE BOMBA), SEM O LANCAMENTO (NBR 8953)</b>						
*bloco de fundação							
	Base (m)		Largura (m)		Altura (m)	Quant. (und)	
	0,30	x	0,30	x	0,60	21,00	
					Volume	= 1,13 m <sup>3</sup>	
2.5.7.4	<b>COMPACTAÇÃO MECÂNICA DE SOLO PARA EXECUÇÃO DE RADIER, PISO DE CONCRETO OU LAJE SOBRE SOLO, COM COMPACTADOR DE SOLOS TIPO PLACA VIBRATÓRIA. AF_09/2021</b>						
	Comprimento (m)		largura (m)	=			
	10,00	x	10,00		100,00	m <sup>2</sup>	
2.5.7.5	<b>CERCA COM MOURÕES DE CONCRETO, RETO, H=2,30 M, ESPAÇAMENTO DE 2,5 M, CRAVADOS 0,5 M, COM 4 FIOS DE ARAME FARPADO Nº 14 CLASSE 250 - FORNECIMENTO E INSTALAÇÃO. AF_05/2020</b>						
	Perímetro total (m)	=	40,00	m			
2.5.7.6	<b>LASTRO DE CONCRETO MAGRO, APLICADO EM PISOS, LAJES SOBRE SOLO OU RADIERS, ESPESSURA DE 5 CM. AF_07/2016</b>						
*Área do reservatório							
	Comprimento (m)		Largura (m)	=			
	10,00	x	10,00		100,00	m <sup>2</sup>	
2.5.7.7	<b>PISO CIMENTADO, TRAÇO 1:3 (CIMENTO E AREIA), ACABAMENTO LISO, ESPESSURA 2,0 CM, PREPARO MECÂNICO DA ARGAMASSA. AF_09/2020</b>						
*Área do reservatório							
	Comprimento (m)		Largura (m)	=			
	10,00	x	10,00		100,00	m <sup>2</sup>	
2.5.7.8	<b>PINTURA LÁTEX ACRÍLICA PREMIUM, APLICAÇÃO MANUAL EM PAREDES, DUAS DEMÃOS. AF_04/2023</b>						
*Mourões							
	Face mourão (m)		Quantidade de Faces		Altura (m)		
	0,10	x	4,00	x	1,95	= 0,78 m <sup>2</sup>	
			Área de pintura de 1 mourão (m <sup>2</sup> )		Quantidade		
			0,78	x	21,00	= 16,38 m <sup>2</sup>	
2.5.7.9	<b>PORTÃO EM TUBOS DE FERRO GALVANIZADO, D= 1 1/4", DE 01 FOLHA, COM VEDAÇÃO EM TELA DE ARAME PRENSADO, INCLUINDO GUARNIÇÕES E FERRAGENS, COM LARGURA ATE 1,50M E ALTURA DE 1,80M</b>						
	Comprimento (m)		altura (m)		Quant. (und)		
	1,50	x	1,80	x	1,00	= 2,70 m <sup>2</sup>	
2.6	<b>SERVIÇOS COMPLEMENTARES</b>						
2.6.1	<b>LIMPEZA FINAL DA OBRA</b>						
	Área de Intervenção (m <sup>2</sup> )	=	100,01	m <sup>2</sup>			

PROponente: PREFEITURA MUNICIPAL DE BARÃO DE GRAJAÚ/MA  
 OBRA: IMPLANTAÇÃO DE SISTEMAS DE ABASTECIMENTO DE ÁGUA NA ZONA RURAL DO MUNICÍPIO DE BARÃO DE GRAJAÚ - MA.  
 REFERÊNCIA: SINAPI JULHO/2023 SEINFRA 027, ORSE JUNHO/2023, SIURB INFRA JANEIRO/2023, E SICRO ABRIL/2023 SEM DESONERAÇÃO  
 CONVÊNIO: 919635/2021  
 BDI: 23,50%

ENCARGOS SOCIAIS: 114,08%

PLANILHA ORÇAMENTÁRIA

ITEM	REFERÊNCIA	DESCRIÇÃO DOS SERVIÇOS	UNID.	QUANT.	P. UNIT. SEM BDI	P. UNIT. COM BDI	PREÇO TOTAL
<b>1.0</b>		<b>PROJETO EXECUTIVO (META 1)</b>					<b>12.553,40</b>
1.1	COMP. PROJETO EXECUTIVO	ELABORAÇÃO DE PROJETO EXECUTIVO	UND	1,00		12.553,40	12.553,40
<b>2.0</b>		<b>IMPLANTAÇÃO DE SISTEMAS DE ABASTECIMENTO DE ÁGUA NA ZONA RURAL DO MUNICÍPIO DE BARÃO DE GRAJAÚ - MA. (META 2)</b>					<b>418.446,60</b>
<b>2.1</b>		<b>SERVIÇOS PRELIMINARES</b>					<b>3.412,41</b>
2.1.1	COMP. AUXILIAR CPU - 001	PLACA DE OBRA EM CHAPA DE AÇO GALVANIZADO	M2	4,50	376,50	464,98	2.092,41
2.1.2	COMP. AUXILIAR CPU - 002	LOCAÇÃO DE CANTEIRO DE OBRAS	M2	100,00	10,69	13,20	1.320,00
<b>2.2</b>		<b>ADMINISTRAÇÃO</b>					<b>24.169,20</b>
2.2.1	COMP. AUXILIAR CPU - 003	ADMINISTRAÇÃO LOCAL	MÊS	6,00	3.261,70	4.028,20	24.169,20
<b>2.3</b>		<b>MOBILIZAÇÃO E DESMOBILIZAÇÃO</b>					<b>2.041,94</b>
2.3.1	COMP. AUXILIAR CPU - 004	MOBILIZAÇÃO E DESMOBILIZAÇÃO DE EQUIPAMENTO	UND	2,00	826,70	1.020,97	2.041,94
<b>2.4</b>		<b>POÇO TUBULAR</b>					<b>177.169,48</b>
2.4.1	COMP. AUXILIAR CPU - 005	PERFURAÇÃO DE POÇO COM PERFURATRIZ A PERCUSSÃO	M	150,00	327,81	404,85	60.727,50
2.4.2	COMP. AUXILIAR CPU - 006	FORNECIMENTO E INSTALAÇÃO DE PRÉ-FILTRO	M3	8,68	1.705,72	2.106,56	18.284,94
2.4.3	COMP. AUXILIAR CPU - 007	INSTALAÇÃO DE REVESTIMENTO EM PVC	M	150,00	6,02	7,43	1.114,50
2.4.4	COMP. AUXILIAR CPU - 008	PROTEÇÃO SANITÁRIA	M3	0,62	519,76	641,90	397,98
2.4.5	COMP. AUXILIAR CPU - 009	FILTRO PVC - GEOMECANICO DN 150 MM	M	50,00	252,47	311,80	15.590,00
2.4.6	COMP. AUXILIAR CPU - 010	TUBO LISO PVC - GEOMECANICO 150 MM	M	100,00	89,98	111,13	11.113,00
2.4.7	COMP. AUXILIAR CPU - 011	TAMPA DE POÇO CAP MACHO DN 150	UND	1,00	345,05	426,14	426,14
2.4.8	COMP. AUXILIAR CPU - 012	TAMPA DE FUNDO CAP FÊMEA DN 150	UND	1,00	345,03	426,11	426,11
2.4.9	COMP. AUXILIAR CPU - 013	LIMPEZA COM COMPRESSOR	H	48,00	413,54	510,72	24.514,56
2.4.10	COMP. AUXILIAR CPU - 014	DESENVOLVIMENTO COM BOMBA	H	48,00	216,81	267,76	12.852,48
2.4.11	COMP. AUXILIAR CPU - 015	ENSAIO DE VAZÃO COM COMPRESSOR	H	24,00	473,03	584,19	14.020,56
2.4.12	COMP. AUXILIAR CPU - 016	DESINFECÇÃO DO POÇO	M	150,00	69,80	86,20	12.930,00
2.4.13	COMP. AUXILIAR CPU - 017	CENTRALIZADOR	UND	12,00	274,86	339,45	4.073,40
2.4.14	COMP. AUXILIAR CPU - 018	ANÁLISE FÍSICO QUÍMICA DO POÇO	UND	1,00	565,43	698,31	698,31
<b>2.5</b>		<b>RESERVAÇÃO, DISTRIBUIÇÃO, LIGAÇÕES DOMICILIARES E URBANIZAÇÃO</b>					<b>211.460,55</b>
<b>2.5.1</b>		<b>REDE DE DISTRIBUIÇÃO E ADUTORA</b>					<b>98.795,12</b>
2.5.1.1	SINAPI 99063	LOCAÇÃO DE REDE DE ÁGUA OU ESGOTO. AF_10/2018	M	2.670,00	5,16	6,37	17.007,90
2.5.1.2	SINAPI 90091	ESCAVAÇÃO MECANIZADA DE VALA COM PROF. ATÉ 1,5 M (MÉDIA MONTANTE E JUSANTE/UMA COMPOSIÇÃO POR TRECHO), ESCAVADEIRA (0,8 M3), LARG. DE 1,5 M A 2,5 M, EM SOLO DE 1ª CATEGORIA, LOCAIS COM BAIXO NÍVEL DE INTERFERÊNCIA. AF_02/2021	M3	333,75	5,32	6,57	2.192,74
2.5.1.3	SINAPI 93382	REATERRO MANUAL DE VALAS COM COMPACTAÇÃO MECANIZADA. AF_04/2016	M3	160,20	26,52	32,75	5.246,55
2.5.1.4	COMP. AUXILIAR CPU - 019	TESTE HIDROSTÁTICO EM REDE DE ÁGUA / ADUTORA	UND	2.670,00	0,92	1,14	3.043,80
2.5.1.5	SINAPI 94651	TUBO, PVC, SOLDÁVEL, DN 50 MM, INSTALADO EM RESERVAÇÃO DE ÁGUA DE EDIFICAÇÃO QUE POSSUA RESERVATÓRIO DE FIBRA/FIBROCIMENTO FORNECIMENTO E INSTALAÇÃO. AF_06/2016	M	500,00	22,63	27,95	13.975,00
2.5.1.6	SINAPI 94653	TUBO, PVC, SOLDÁVEL, DN 75 MM, INSTALADO EM RESERVAÇÃO DE ÁGUA DE EDIFICAÇÃO QUE POSSUA RESERVATÓRIO DE FIBRA/FIBROCIMENTO FORNECIMENTO E INSTALAÇÃO. AF_06/2016	M	907,25	51,17	63,19	57.329,13
<b>2.5.2</b>		<b>LIGAÇÕES DOMICILIARES</b>					<b>4.702,20</b>
2.5.2.1	COMP. AUXILIAR CPU - 020	RAMAL DE LIGAÇÃO DE ÁGUA 20MM (INCLUINDO ESCAVAÇÃO,	UND	12,00	317,29	391,85	4.702,20
<b>2.5.3</b>		<b>CLORADOR</b>					<b>2.326,38</b>
2.5.3.1	SINAPI 93358	ESCAVAÇÃO MANUAL DE VALA COM PROFUNDIDADE MENOR OU IGUAL A 1,30 M. AF_02/2021	M3	2,39	76,35	94,29	225,35
2.5.3.2	SINAPI 101616	PREPARO DE FUNDO DE VALA COM LARGURA MENOR QUE 1,5 M (ACERTO DO SOLO NATURAL). AF_08/2020	M2	3,19	5,67	7,00	22,33
2.5.3.3	COMP. AUXILIAR CPU - 021	CONCRETO ARMADO FCK=21,0MPa, DOSADO COM PEDRISCO (PÓ DE PEDRA GRANÍTICA), FABRICADO NA OBRA, SEM LANÇAMENTO E ADENSAMENTO	m³	0,32	675,16	833,82	266,82
2.5.3.4	SINAPI 94498	REGISTRO DE GAVETA BRUTO, LATÃO, ROSCÁVEL, 2" - FORNECIMENTO E INSTALAÇÃO. AF_08/2021	UN	2,00	118,76	146,67	293,34
2.5.3.5	SINAPI 89449	TUBO, PVC, SOLDÁVEL, DN 50MM, INSTALADO EM PRUMADA DE ÁGUA - FORNECIMENTO E INSTALAÇÃO. AF_06/2022	M	12,00	16,12	19,91	238,92
2.5.3.6	SINAPI 89595	ADAPTADOR CURTO COM BOLSA E ROSCA PARA REGISTRO, PVC, SOLDÁVEL, DN 50MM X 1.1/4, INSTALADO EM PRUMADA DE ÁGUA - FORNECIMENTO E INSTALAÇÃO. AF_06/2022	UN	4,00	12,31	15,20	60,80
2.5.3.7	SINAPI 89501	JOELHO 90 GRAUS, PVC, SOLDÁVEL, DN 50MM, INSTALADO EM PRUMADA DE ÁGUA - FORNECIMENTO E INSTALAÇÃO. AF_06/2022	UN	2,00	12,18	15,04	30,08
2.5.3.8	SINAPI 89481	JOELHO 90 GRAUS, PVC, SOLDÁVEL, DN 25MM, INSTALADO EM PRUMADA DE ÁGUA - FORNECIMENTO E INSTALAÇÃO. AF_06/2022	UN	2,00	4,57	5,64	11,28
2.5.3.9	SINAPI 89625	TE, PVC, SOLDÁVEL, DN 50MM, INSTALADO EM PRUMADA DE ÁGUA - FORNECIMENTO E INSTALAÇÃO. AF_06/2022	UN	2,00	19,28	23,81	47,62
2.5.3.10	SINAPI 89626	TE DE REDUÇÃO, PVC, SOLDÁVEL, DN 50MM X 40MM, INSTALADO EM PRUMADA DE ÁGUA - FORNECIMENTO E INSTALAÇÃO. AF_06/2022	UN	2,00	25,75	31,80	63,60

PROponente: PREFEITURA MUNICIPAL DE BARÃO DE GRAJAÚ/MA  
 OBRA: IMPLANTAÇÃO DE SISTEMAS DE ABASTECIMENTO DE ÁGUA NA ZONA RURAL DO MUNICÍPIO DE BARÃO DE GRAJAÚ - MA.  
 REFERÊNCIA: SINAPI JULHO/2023 SEINFRA 027, ORSE JUNHO/2023, SIURB INFRA JANEIRO/2023, E SICRO ABRIL/2023 SEM DESONERAÇÃO  
 CONVÊNIO: 919635/2021  
 BDI: 23,50%

ENCARGOS SOCIAIS: 114,08%

PLANILHA ORÇAMENTÁRIA

ITEM	REFERÊNCIA	DESCRIÇÃO DOS SERVIÇOS	UNID.	QUANT.	P. UNIT. SEM BDI	P. UNIT. COM BDI	PREÇO TOTAL
2.5.3.11	COMP. AUXILIAR CPU - 022	BUCHA REDUÇÃO PVC ROSC. D=1"X3/4" (32X25MM)	UND	2,00	4,53	5,59	11,18
2.5.3.12	COMP. AUXILIAR CPU - 023	TAMPA CHAPA 1/4"	UND	1,00	854,3	1.055,06	1.055,06
<b>2.5.4</b>		<b>INSTALAÇÕES ELETRO-MECÂNICAS</b>					<b>21.752,22</b>
2.5.4.1	COMP. AUXILIAR CPU - 024	BOMBA SUBMERSIVEL ELETRICA, TRIFASICA, POTÊNCIA 3,75 HP, DIAMETRO DO ROTOR 90 MM SEMIABERTO, BOCAL DE SAIDA DIAMETRO DE 2 POLEGADAS, HM/Q = 5 M / 61,2 M3/H A 25,5 M / 3,6 M3/H	UND	1,00	4636,69	5.726,31	5.726,31
2.5.4.2	COMP. AUXILIAR CPU - 025	QUADRO DE COMANDO PARA 2 BOMBAS DE RECALQUES DE 1/3 A 2 CV, TRIFÁSICA, 220 VOLTS, COM CHAVE SELETORA, ACIONAMENTO MANUAL/AUTOMÁTICO, RELÉ DE SOBRECARGA E CONTATORA	UND	1,00	3002,15	3.707,66	3.707,66
2.5.4.3	COMP. AUXILIAR CPU - 026	CABO DE COBRE PP CORDPLAST 3 X 2,5 MM2, 450/750V	M	56,00	11,86	14,65	820,40
2.5.4.4	SINAPI 91935	CABO DE COBRE FLEXIVEL ISOLADO, 16 MM², ANTI-CHAMA 0,6/1,0 KV, PARA CIRCUITOS TERMINAIS - FORNECIMENTO E INSTALAÇÃO. AF_03/2023	M	56,00	23,56	29,10	1.629,60
2.5.4.5	COMP. AUXILIAR CPU - 027	CABO DE ALUMINIO NU 1AWG PARA LINHA DE TRANSMISSÃO	M	32,73	11,76	14,52	475,24
2.5.4.6	COMP. AUXILIAR CPU - 028	ENTRADA DE ENERGIA ELÉTRICA AÉREA COM POSTE DE CONCRETO	UND	1,00	3408,51	4.209,51	4.209,51
2.5.4.7	COMP. AUXILIAR CPU - 029	FORNECIMENTO E MONTAGEM DE EDUTOR EM TUBOS DE PVC DIN 2440, DN 50, INCLUSIVE LUVAS	M	25,20	78,53	96,98	2.443,90
2.5.4.9	COMP. AUXILIAR CPU - 030	FORNECIMENTO E MONTAGEM DE CAVALETE DE RECALQUE EM AÇO GALVANIZADO DIN 2440, DN 50, INCLUSIVE VÁLVULA, REGISTROS E MANÔMETROS	UND	1,00	2218,3	2.739,60	2.739,60
<b>2.5.5</b>		<b>CONSTRUÇÃO DE ABRIGO DE ALVENARIA PARA PROTEÇÃO DE QUADRO DE COMANDO ELÉTRICO.</b>					<b>8.248,76</b>
2.5.5.1	SINAPI 93358	ESCAVAÇÃO MANUAL DE VALA COM PROFUNDIDADE MENOR OU IGUAL A 1,30 M. AF_02/2021	M3	0,96	76,35	94,29	90,52
2.5.5.2	SINAPI 101165	ALVENARIA DE EMBASAMENTO COM BLOCO ESTRUTURAL DE CONCRETO, DE 14X19X29CM E ARGAMASSA DE ASSENTAMENTO COM PREPARO EM BETONEIRA. AF_05/2020	M3	0,96	855,29	1.056,28	1.014,03
2.5.5.3	SINAPI 103331	ALVENARIA DE VEDAÇÃO DE BLOCOS CERÂMICOS FURADOS NA HORIZONTAL DE 11,5X19X19 CM (ESPESSURA 11,5 CM) E ARGAMASSA DE ASSENTAMENTO COM PREPARO MANUAL. AF_12/2021	M2	13,68	81,81	101,04	1.382,23
2.5.5.4	SINAPI 104485	COMPOSIÇÃO PARAMÉTRICA EXECUÇÃO DE ESTRUTURAS DE CONCRETO ARMADO, PARA EDIFICAÇÃO HABITACIONAL UNIFAMILIAR COM DOIS PAVIMENTOS (CASA EM EMPREENDIMENTOS), FCK = 25 MPA. AF_11/2022	M3	0,58	3053,48	3.771,05	2.187,21
2.5.5.5	SINAPI 87903	CHAPISCO APLICADO EM ALVENARIA (COM PRESENÇA DE VÃOS) E ESTRUTURAS DE CONCRETO DE FACHADA, COM ROLO PARA TEXTURA ACRÍLICA. ARGAMASSA INDUSTRIALIZADA COM PREPARO EM MISTURADOR 300 KG. AF_10/2022	M2	27,36	14,55	17,97	491,66
2.5.5.6	SINAPI 87543	MASSA ÚNICA, PARA RECEBIMENTO DE PINTURA OU CERÂMICA, ARGAMASSA INDUSTRIALIZADA, PREPARO MECÂNICO, APLICADO COM EQUIPAMENTO DE MISTURA E PROJEÇÃO DE 1,5 M3/H EM FACES INTERNAS DE PAREDES, ESPESSURA DE 5MM, SEM EXECUÇÃO DE TALISCAS. AF_06/2014	M2	27,36	32,58	40,24	1.100,97
2.5.5.7	SINAPI 88489	PINTURA LÁTEX ACRÍLICA PREMIUM, APLICAÇÃO MANUAL EM PAREDES, DUAS DEMÃOS. AF_04/2023	M2	27,36	11,98	14,80	404,93
2.5.5.8	SINAPI 95241	LASTRO DE CONCRETO MAGRO, APLICADO EM PISOS, LAJES SOBRE SOLO OU RADIER, ESPESSURA DE 5 CM. AF_07/2016	M2	1,44	28,17	34,79	50,10
2.5.5.9	SINAPI 94992	EXECUÇÃO DE PASSEIO (CALÇADA) OU PISO DE CONCRETO COM CONCRETO MOLDADO IN LOCO, FEITO EM OBRA, ACABAMENTO CONVENCIONAL, ESPESSURA 6 CM, ARMADO. AF_08/2022	M2	1,80	77,35	95,53	171,95
2.5.5.10	SINAPI 98679	PISO CIMENTADO, TRAÇO 1:3 (CIMENTO E AREIA), ACABAMENTO LISO, ESPESSURA 2,0 CM, PREPARO MECÂNICO DA ARGAMASSA. AF_09/2020	M2	1,44	35,19	43,46	62,58
2.5.5.11	COMP. AUXILIAR CPU - 032	PORTÃO EM FERRO, COM BARRA QUADRADA DE 5/8" NA VERTICAL, DUAS BARRAS DE QUADRADA DE 1" NA HORIZONTAL E QUADRO COM BARRA DE FERRO DE 1"	M2	1,60	654,14	807,86	1.292,58
<b>2.5.6</b>		<b>RESERVATORIO ELEVADO</b>					<b>61.491,18</b>
		<b>MOVIMENTO DE TERRA</b>					
2.5.6.1	SINAPI 99059	LOCAÇÃO CONVENCIONAL DE OBRA, UTILIZANDO GABARITO DE TÁBUAS CORRIDAS PONTALETADAS A CADA 2,00M - 2 UTILIZAÇÕES. AF_10/2018	M	16,00	58,23	71,91	1.150,56
2.5.6.2	SINAPI 93358	ESCAVAÇÃO MANUAL DE VALA COM PROFUNDIDADE MENOR OU IGUAL A 1,30 M. AF_02/2021	M3	2,85	76,35	94,29	268,73
		<b>FUNDAÇÃO</b>					
2.5.6.3	SINAPI 92443	MONTAGEM E DESMONTAGEM DE FÓRMA DE PILARES RETANGULARES E ESTRUTURAS SIMILARES, PÉ-DIREITO SIMPLES, EM CHAPA DE MADEIRA COMPENSADA PLASTIFICADA, 18 UTILIZAÇÕES. AF_09/2020	M2	28,20	48,08	59,38	1.674,52
2.5.6.4	SINAPI 92759	ARMAÇÃO DE PILAR OU VIGA DE ESTRUTURA CONVENCIONAL DE CONCRETO ARMADO UTILIZANDO AÇO CA-60 DE 5,0 MM - MONTAGEM. AF_06/2022	KG	25,50	13,91	17,18	438,09

PROponente: PREFEITURA MUNICIPAL DE BARÃO DE GRAJAU/MA  
 OBRA: IMPLANTAÇÃO DE SISTEMAS DE ABASTECIMENTO DE ÁGUA NA ZONA RURAL DO MUNICÍPIO DE BARÃO DE GRAJAU - MA.  
 REFERÊNCIA: SINAPI JULHO/2023 SEINFRA 027, ORSE JUNHO/2023, SIURB INFRA JANEIRO/2023, E SICRO ABRIL/2023 SEM DESONERAÇÃO  
 CONVÊNIO: 919635/2021  
 BDI: 23,50%

ENCARGOS SOCIAIS: 114,08%

PLANILHA ORÇAMENTÁRIA

ITEM	REFERENCIA	DESCRIÇÃO DOS SERVIÇOS	UNID.	QUANT.	P. UNIT. SEM BDI	P. UNIT. COM BDI	PREÇO TOTAL	
2.5.6.5	SINAPI	92761	ARMAÇÃO DE PILAR OU VIGA DE ESTRUTURA CONVENCIONAL DE CONCRETO ARMADO UTILIZANDO AÇO CA-50 DE 8,0 MM - MONTAGEM. AF_06/2022	KG	35,90	12,6	15,56	558,60
2.5.6.6	SINAPI	92762	ARMAÇÃO DE PILAR OU VIGA DE ESTRUTURA CONVENCIONAL DE CONCRETO ARMADO UTILIZANDO AÇO CA-50 DE 10,0 MM - MONTAGEM. AF_06/2022	KG	91,30	11,29	13,94	1.272,72
2.5.6.7	SINAPI	92764	ARMAÇÃO DE PILAR OU VIGA DE ESTRUTURA CONVENCIONAL DE CONCRETO ARMADO UTILIZANDO AÇO CA-50 DE 16,0 MM - MONTAGEM. AF_06/2022	KG	43,90	9,22	11,39	500,02
2.5.6.8	SINAPI	92766	ARMAÇÃO DE PILAR OU VIGA DE ESTRUTURA CONVENCIONAL DE CONCRETO ARMADO UTILIZANDO AÇO CA-50 DE 25,0 MM - MONTAGEM. AF_06/2022	KG	89,30	10,44	12,89	1.151,08
2.5.6.9	SINAPI	1527	CONCRETO USINADO BOMBEAVEL, CLASSE DE RESISTENCIA C25, BRITA 0 E 1, SLUMP = 100 +/- 20 MM, COM BOMBEAMENTO (DISPONIBILIZACAO DE BOMBA), SEM O LANÇAMENTO (NBR 8953)	M3	3,17	543,01	670,62	2.125,87
2.5.6.10	SINAPI	103673	LANÇAMENTO COM USO DE BOMBA, ADENSAMENTO E ACABAMENTO DE CONCRETO EM ESTRUTURAS. AF_02/2022	M3	3,17	37,31	46,08	146,07
2.5.6.11	SINAPI	92443	PILAR, VIGA E LAJE MONTAGEM E DESMONTAGEM DE FÔRMA DE PILARES RETANGULARES E ESTRUTURAS SIMILARES, PÉ-DIREITO SIMPLES, EM CHAPA DE MADEIRA COMPENSADA PLASTIFICADA, 18 UTILIZAÇÕES. AF_09/2020	M2	93,32	48,08	59,38	5.541,34
2.5.6.12	SINAPI	92759	ARMAÇÃO DE PILAR OU VIGA DE ESTRUTURA CONVENCIONAL DE CONCRETO ARMADO UTILIZANDO AÇO CA-60 DE 5,0 MM - MONTAGEM. AF_06/2022	KG	35,70	13,91	17,18	613,33
2.5.6.13	SINAPI	92760	ARMAÇÃO DE PILAR OU VIGA DE ESTRUTURA CONVENCIONAL DE CONCRETO ARMADO UTILIZANDO AÇO CA-50 DE 6,3 MM - MONTAGEM. AF_06/2022	KG	88,70	13,28	16,40	1.454,68
2.5.6.14	SINAPI	92761	ARMAÇÃO DE PILAR OU VIGA DE ESTRUTURA CONVENCIONAL DE CONCRETO ARMADO UTILIZANDO AÇO CA-50 DE 8,0 MM - MONTAGEM. AF_06/2022	KG	66,60	12,6	15,56	1.036,30
2.5.6.15	SINAPI	92762	ARMAÇÃO DE PILAR OU VIGA DE ESTRUTURA CONVENCIONAL DE CONCRETO ARMADO UTILIZANDO AÇO CA-50 DE 10,0 MM - MONTAGEM. AF_06/2022	KG	49,00	11,29	13,94	683,06
2.5.6.16	SINAPI	92763	ARMAÇÃO DE PILAR OU VIGA DE ESTRUTURA CONVENCIONAL DE CONCRETO ARMADO UTILIZANDO AÇO CA-50 DE 12,5 MM - MONTAGEM. AF_06/2022	KG	43,10	9,51	11,74	505,99
2.5.6.17	SINAPI	92764	ARMAÇÃO DE PILAR OU VIGA DE ESTRUTURA CONVENCIONAL DE CONCRETO ARMADO UTILIZANDO AÇO CA-50 DE 16,0 MM - MONTAGEM. AF_06/2022	KG	72,70	9,22	11,39	828,05
2.5.6.18	SINAPI	92766	ARMAÇÃO DE PILAR OU VIGA DE ESTRUTURA CONVENCIONAL DE CONCRETO ARMADO UTILIZANDO AÇO CA-50 DE 25,0 MM - MONTAGEM. AF_06/2022	KG	426,20	10,44	12,89	5.493,72
2.5.6.19	COMP. AUXILIAR	CPU - 033	LAJE PRÉ-FABRICADA TRELICADA PARA PISO OU COBERTURA, INTEREIXO 38CM, H=16CM, ENCHIMENTO EM BLOCO CERAMICO H=12CM, INCLUSIVE ESCORAMENTO EM MADEIRA E CAPEAMENTO 4CM.	M2	16,00	220,18	271,92	4.350,72
2.5.6.20	SINAPI	1527	CONCRETO USINADO BOMBEAVEL, CLASSE DE RESISTENCIA C25, BRITA 0 E 1, SLUMP = 100 +/- 20 MM, COM BOMBEAMENTO (DISPONIBILIZACAO DE BOMBA), SEM O LANÇAMENTO (NBR 8953)	M3	7,83	543,01	670,62	5.250,95
2.5.6.21	SINAPI	103673	LANÇAMENTO COM USO DE BOMBA, ADENSAMENTO E ACABAMENTO DE CONCRETO EM ESTRUTURAS. AF_02/2022	M3	7,83	37,31	46,08	360,81
2.5.6.22	SINAPI	88489	PINTURA LÁTEX ACRÍLICA PREMIUM, APLICAÇÃO MANUAL EM PAREDES, DUAS DEMÃOS. AF_04/2023	M2	38,40	11,98	14,80	568,32
2.5.6.23	COMP. AUXILIAR	CPU - 034	CAIXA D'ÁGUA FIBRA VIDRO 20.000 LITROS - FORTLEV-TORRES (OU SIMILAR)	UND	1,00	8414,96	10.392,48	10.392,48
2.5.6.24	COMP. AUXILIAR	CPU - 035	ESCALADA TIPO MARINHEIRO EM AÇO CA-50 9,52MM, INCLUSO PINTURA COM FUNDO ANTI-OXIDANTE	M	10,58	1157,57	1.429,60	15.125,17
<b>2.5.7</b>			<b>URBANIZAÇÃO</b>					<b>14.144,69</b>
2.5.7.1	SINAPI	98524	LIMPEZA MANUAL DE VEGETAÇÃO EM TERRENO COM ENXADA. AF_05/2018	M2	100,00	2,77	3,42	342,00
2.5.7.2	SINAPI	93358	ESCAVAÇÃO MANUAL DE VALA COM PROFUNDIDADE MENOR OU IGUAL A 1,30 M. AF_02/2021	M3	1,13	76,35	94,29	106,55
2.5.7.3	SINAPI	1527	CONCRETO USINADO BOMBEAVEL, CLASSE DE RESISTENCIA C25, BRITA 0 E 1, SLUMP = 100 +/- 20 MM, COM BOMBEAMENTO (DISPONIBILIZACAO DE BOMBA), SEM O LANÇAMENTO (NBR 8953)	M3	1,13	543,01	670,62	757,80
2.5.7.4	SINAPI	97084	COMPACTAÇÃO MECÂNICA DE SOLO PARA EXECUÇÃO DE RADIER, PISO DE CONCRETO OU LAJE SOBRE SOLO, COM COMPACTADOR DE SOLOS TIPO PLACA VIBRATÓRIA. AF_09/2021	M2	100,00	0,62	0,77	77,00
2.5.7.5	SINAPI	101192	CERCA COM MOURÕES DE CONCRETO, RETO, H=2,30 M, ESPAÇAMENTO DE 2,5 M, CRAVADOS 0,5 M, COM 4 FIOS DE ARAME FARPADO Nº 14 CLASSE 250 - FORNECIMENTO E INSTALAÇÃO. AF_05/2020	M	40,00	66,96	82,70	3.308,00
2.5.7.6	SINAPI	95241	LASTRO DE CONCRETO MAGRO, APLICADO EM PISOS, LAJES SOBRE SOLO OU RADIER, ESPESSURA DE 5 CM. AF_07/2016	M2	100,00	28,17	34,79	3.479,00
2.5.7.7	SINAPI	98679	PISO CIMENTADO, TRAÇO 1:3 (CIMENTO E AREIA), ACABAMENTO LISO, ESPESSURA 2,0 CM, PREPARO MECÂNICO DA ARGAMASSA. AF_09/2020	M2	100,00	35,19	43,46	4.346,00

PROponente: PREFEITURA MUNICIPAL DE BARÃO DE GRAJAÚ/MA

OBRA: IMPLANTAÇÃO DE SISTEMAS DE ABASTECIMENTO DE ÁGUA NA ZONA RURAL DO MUNICÍPIO DE BARÃO DE GRAJAÚ - MA.

REFERÊNCIA: SINAPI JULHO/2023 SEINFRA 027, ORSE JUNHO/2023, SIURB INFRA JANEIRO/2023, E SICRO ABRIL/2023 SEM DESONERAÇÃO

CONVÊNIO: 919635/2021

BDI: 23,50%

ENCARGOS SOCIAIS: 114,08%

PLANILHA ORÇAMENTÁRIA

ITEM	REFERÊNCIA	DESCRIÇÃO DOS SERVIÇOS	UNID.	QUANT.	P. UNIT. SEM BDI	P. UNIT. COM BDI	PREÇO TOTAL	
2.5.7.8	SINAPI	88489	PINTURA LÁTEX ACRÍLICA PREMIUM, APLICAÇÃO MANUAL EM PAREDES, DUAS DEMÃOS. AF_04/2023	M2	0,78	11,98	14,80	11,54
2.5.7.9	COMP. AUXILIAR	CPU - 036	PORTÃO EM TUBOS DE FERRO GALVANIZADO, D= 1 1/4", DE 01 FOLHA, COM VEDAÇÃO EM TELA DE ARAME PRENSADO, INCLUINDO GUARNIÇÕES E FERRAGENS, COM LARGURA ATÉ 1,50M E ALTURA DE 1,80M	M2	2,70	514,86	635,85	1.716,80
2.6		SERVIÇOS COMPLEMENTARES					193,02	
2.6.1	COMP. AUXILIAR	CPU - 037	LIMPEZA FINAL DA OBRA	M2	100,01	1,56	1,93	193,02
		TOTAL ORÇAMENTÁRIO META 1					12.553,40	
		TOTAL ORÇAMENTÁRIO META 2					418.446,60	
		TOTAL ORÇAMENTÁRIO GERAL (METAS 1 E 2)					431.000,00	

Importa o seguinte orçamento em:

431.000,00

duzentos e noventa e cinco mil, quatrocentos e sessenta e seis reais e vinte centavos

BARÃO DE GRAJAÚ/MA, 12 DE SETEMBRO DE 2023

Responsável técnico

Nome: FRANKNILVA VIEIRA DA SILVA MATOS

CREA: 110393427-9

PROponente: PREFEITURA MUNICIPAL DE BARÃO DE GRAJAÚ/MA  
 OBRA: IMPLANTAÇÃO DE SISTEMAS DE ABASTECIMENTO DE ÁGUA NA ZONA RURAL DO MUNICÍPIO DE BARÃO DE GRAJAÚ - MA.  
 REFERÊNCIA: SINAPI JULHO/2023 SEINFRA 027, ORSE JUNHO/2023, SIURB INFRA JANEIRO/2023, E SICRO ABRIL/2023 SEM DESONERAÇÃO

CONVÊNIO: 919635/2021  
 BDI: 23,50%  
 ENCARGOS SOCIAIS: 114,08%

**CRONOGRAMA FÍSICO - FINANCEIRO**

ITEM	DISCRIMINAÇÃO DA ETAPA	VALOR (R\$)	%	MENSAL						
				1ª	2ª	3ª	4ª	5ª	6ª	
2.1	SERVIÇOS PRELIMINARES	3.412,41	0,82%	100,00%						
2.0	ADMINISTRAÇÃO 1000	24.169,20	5,78%	10,00%	20,00%	20,00%	20,00%	20,00%	20,00%	10,00%
2.3	MOBILIZAÇÃO E DESMOBILIZAÇÃO	2.041,94	0,49%	50,00%						50,00%
2.4	POÇO TUBULAR	177.169,48	42,34%	50,00%	50,00%					
2.5	RESERVAÇÃO, DISTRIBUIÇÃO, LIGAÇÕES DOMICILIARES E URBANIZAÇÃO	211.460,55	50,53%			30,00%	30,00%	30,00%	20,00%	20%
2.6	SERVIÇOS COMPLEMENTARES	193,02	0,05%							100%
	TOTAIS PARCIAIS			95.435,04	93.418,58	68.272,01	68.272,01	68.272,01	47.125,95	45.923,02
				22,81%	22,33%	16,32%	16,32%	16,32%	11,26%	10,97%
	TOTAIS ACUMULADOS			95.435,04	188.853,62	257.125,63	325.397,63	372.523,58	372.523,58	418.446,60
				22,81%	45,13%	61,45%	77,76%	89,03%	89,03%	100,00%
	TOTAL GERAL PLANILHA	418.446,60	100,00%							



PROponente: Prefeitura Municipal de Barão de Grajaú/MA

Obra: Implantação de sistemas de abastecimento de água na zona rural do município de Barão de Grajaú - MA.

Referência: SINAPI Julho/2023 SEINFRA 027, ORSE Junho/2023, SIURB INFRA Janeiro/2023, e SICRO Abril/2023 sem desoneração

BDI: 23,50%

Encargos Sociais: 114,08%

**RELATÓRIO DE COMPOSIÇÕES DE CUSTOS UNITÁRIOS - SEM DESONERAÇÃO**

CPU - 001								
PLACA DE OBRA EM CHAPA DE AÇO GALVANIZADO								
REFERÊNCIA: SINAPI JULHO/2023 SEINFRA 027, ORSE JUNHO/2023, SIURB INFRA JANEIRO/2023, E SICRO ABRIL/2023 SEM DESONERAÇÃO							UNID.	
							M2	
	CÓDIGO	COMPOSIÇÃO ANALÍTICA			UN	QTD	CUSTO UNIT	CUSTO TOTAL
SINAPI - C	88262	MÃO-DE-OBRA						
		CARPINTEIRO DE FORMAS COM ENCARGOS COMPLEMENTARES			H	1,00	24,85	24,85
SINAPI - C	88316	SERVENTE COM ENCARGOS COMPLEMENTARES			H	1,00	19,3	19,30
		MATERIAL						
SINAPI - C	94962	CONCRETO MAGRO PARA LASTRO, TRAÇÃO 1:4,5:4,5 (EM MASSA SECA DE CIMENTO/ AREIA MÉDIA/ BRITA 1) - PREPARO MECÂNICO COM BETONEIRA 400 L. AF_05/2021			M3	0,07	354,62	24,82
SINAPI - I	4417	SARRAFD NAO APARELHADO *2,5 X 7* CM, EM MACARANDUBA, ANGELIM OU EQUIVALENTE DA REGIAO - BRUTA			M	1,00	7,78	7,78
SINAPI - I	4491	PONTALETE *7,5 X 7,5* CM EM PINUS, MISTA OU EQUIVALENTE DA REGIAO - BRUTA			M	4,00	12,06	48,24
SINAPI - I	4813	PLACA DE OBRA (PARA CONSTRUCAO CIVIL) EM CHAPA GALVANIZADA *N. 22*, ADESIVADA, DE *2,4 X 1,2* M (SEM POSTES PARA FIXACAO)			M2	1,00	250	250,00
SINAPI - I	5075	PREGO DE AÇO POLIDO COM CABECA 18 X 30 (2 3/4 X 10)			KG	0,08	19,68	1,51
RESUMO DA COMPOSIÇÃO		EQUIPAMENTO	MÃO-DE-OBRA	MATERIAL	SERV. TERCEIRO	CUSTO TOTAL		
		0,00	44,15	332,35	0,00	376,50		

CPU - 002								
LOCAÇÃO DE CANTEIRO DE OBRAS								
REFERÊNCIA: SINAPI JULHO/2023 SEINFRA 027, ORSE JUNHO/2023, SIURB INFRA JANEIRO/2023, E SICRO ABRIL/2023 SEM DESONERAÇÃO							UNID.	
							M2	
	CÓDIGO	COMPOSIÇÃO ANALÍTICA			UN	QTD	CUSTO UNIT	CUSTO TOTAL
SINAPI - C	88262	MÃO-DE-OBRA						
		CARPINTEIRO DE FORMAS COM ENCARGOS COMPLEMENTARES			H	0,08	24,85	1,94
SINAPI - C	90776	ENCARREGADO GERAL COM ENCARGOS COMPLEMENTARES			H	0,02	31	0,62
SINAPI - C	88316	SERVENTE COM ENCARGOS COMPLEMENTARES			H	0,21	19,3	3,96
		MATERIAL						
SINAPI - I	6194	TABUA *2,5 X 15 CM EM PINUS, MISTA OU EQUIVALENTE DA REGIAO - BRUTA			M	0,25	8,61	2,15
SINAPI - I	4491	PONTALETE *7,5 X 7,5* CM EM PINUS, MISTA OU EQUIVALENTE DA REGIAO - BRUTA			M	0,15	12,06	1,81
SINAPI - I	5067	PREGO DE AÇO POLIDO COM CABECA 16 X 24 (2 1/4 X 12)			KG	0,01	20,98	0,21
RESUMO DA COMPOSIÇÃO		EQUIPAMENTO	MÃO-DE-OBRA	MATERIAL	SERV. TERCEIRO	CUSTO TOTAL		
		0,00	6,52	4,17	0,00	10,69		

CPU - 003								
ADMINISTRAÇÃO LOCAL								
REFERÊNCIA: SINAPI JULHO/2023 SEINFRA 027, ORSE JUNHO/2023, SIURB INFRA JANEIRO/2023, E SICRO ABRIL/2023 SEM DESONERAÇÃO							UNID.	
							MÊS	
	CÓDIGO	COMPOSIÇÃO ANALÍTICA			UN	QTD	CUSTO UNIT	CUSTO TOTAL
SINAPI - C	90776	MÃO-DE-OBRA						
		ENCARREGADO GERAL COM ENCARGOS COMPLEMENTARES			H	13,97	31,00	433,16
SIURBINFRA	35405	GEOLOGO PLENO COM ENCARGOS COMPLEMENTARES			H	18,00	157,14	2828,54
RESUMO DA COMPOSIÇÃO		EQUIPAMENTO	MÃO-DE-OBRA	MATERIAL	SERV. TERCEIRO	CUSTO TOTAL		
		0,00	3261,70	0,00	0,00	3261,70		

CPU - 004								
MOBILIZAÇÃO E DESMOBILIZAÇÃO DE EQUIPAMENTO								
REFERÊNCIA: SINAPI JULHO/2023 SEINFRA 027, ORSE JUNHO/2023, SIURB INFRA JANEIRO/2023, E SICRO ABRIL/2023 SEM DESONERAÇÃO							UNID.	
							UND	
	CÓDIGO	COMPOSIÇÃO ANALÍTICA			UN	QTD	CUSTO UNIT	CUSTO TOTAL
SINAPI - C	88297	MÃO-DE-OBRA						
		OPERADOR DE MÁQUINAS E EQUIPAMENTOS COM ENCARGOS COMPLEMENTARES			H	4,50	18,65	83,93
SINAPI - C	88316	SERVENTE COM ENCARGOS COMPLEMENTARES			H	4,50	19,3	86,85



PROponente: PREFEITURA MUNICIPAL DE BARÃO DE GRAJAU/MA

OBRA: IMPLANTAÇÃO DE SISTEMAS DE ABASTECIMENTO DE ÁGUA NA ZONA RURAL DO MUNICÍPIO DE BARÃO DE GRAJAU - MA.

REFERÊNCIA: SINAPI JULHO/2023 SEINFRA 027, ORSE JUNHO/2023, SIURB INFRA JANEIRO/2023, E SICRO ABRIL/2023 SEM DESONERAÇÃO

BDI: 23,50%

ENCARGOS SOCIAIS: 114,08%

**RELATÓRIO DE COMPOSIÇÕES DE CUSTOS UNITÁRIOS - SEM DESONERAÇÃO**

CÓDIGO	DESCRIÇÃO	UN	QTD	CUSTO UNIT	CUSTO TOTAL
SINAPI - C	MATERIAL 95703 PERFURATRIZ MANUAL, TORQUE MAXIMO 55 KGF.M, POTENCIA 5 CV, COM	CHI	0,14	25,64	3,59
SINAPI - C	MÃO-DE-OBRA 88322 TÉCNICO DE SONDAGEM COM ENCARGOS COMPLEMENTARES	H	0,11	22,12	2,43
<b>RESUMO DA COMPOSIÇÃO</b>					
	EQUIPAMENTO		0,00		
	MÃO-DE-OBRA		2,43		
	ENCARGO SOCIAL		0,00		
	MATERIAL		3,59		
	SERV. TERCEIRO		0,00		
	<b>CUSTO TOTAL</b>				<b>06,02</b>

**CPU - 008**

**PROTEÇÃO SANITÁRIA**

REFERÊNCIA: SINAPI JULHO/2023 SEINFRA 027, ORSE JUNHO/2023, SIURB INFRA JANEIRO/2023, E SICRO ABRIL/2023 SEM DESONERAÇÃO

UNID.

M3

CÓDIGO	DESCRIÇÃO	UN	QTD	CUSTO UNIT	CUSTO TOTAL
SINAPI - I	MATERIAL 370 AREIA MEDIA - POSTO JAZIDA/FORNECEDOR (RETIRADO NA JAZIDA, SEM	M3	1,09	70	76,30
SINAPI - I	1379 CIMENTO PORTLAND COMPOSTO CP II-32	KG	467,00	0,84	392,28
ORSE - I	8978 ÁGUA	M3	0,3736	3,77	1,41
SINAPI - C	MÃO-DE-OBRA 88322 TÉCNICO DE SONDAGEM COM ENCARGOS COMPLEMENTARES	H	2,25	22,12	49,77
<b>RESUMO DA COMPOSIÇÃO</b>					
	EQUIPAMENTO		0,00		
	MÃO-DE-OBRA		49,77		
	ENCARGO SOCIAL		0,00		
	MATERIAL		469,99		
	SERV. TERCEIRO		0,00		
	<b>CUSTO TOTAL</b>				<b>519,76</b>

**CPU - 009**

**FILTRO PVC - GEOMECANICO DN 150 MM**

REFERÊNCIA: SINAPI JULHO/2023 SEINFRA 027, ORSE JUNHO/2023, SIURB INFRA JANEIRO/2023, E SICRO ABRIL/2023 SEM DESONERAÇÃO

UNID.

M

CÓDIGO	DESCRIÇÃO	UN	QTD	CUSTO UNIT	CUSTO TOTAL
SINAPI - C	MÃO-DE-OBRA 88322 TÉCNICO DE SONDAGEM COM ENCARGOS COMPLEMENTARES	H	0,40	22,12	8,85
ORSE - I	MATERIAL 5091 FILTRO PVC - GEOMECANICO REFORÇADO DN 150 MM	M	1,10	221,47	243,62
<b>RESUMO DA COMPOSIÇÃO</b>					
	EQUIPAMENTO		0,00		
	MÃO-DE-OBRA		8,85		
	ENCARGO SOCIAL		0,00		
	MATERIAL		243,62		
	SERV. TERCEIRO		0,00		
	<b>CUSTO TOTAL</b>				<b>252,47</b>

**CPU - 010**

**TUBO LISO PVC - GEOMECANICO 150 MM**

REFERÊNCIA: SINAPI JULHO/2023 SEINFRA 027, ORSE JUNHO/2023, SIURB INFRA JANEIRO/2023, E SICRO ABRIL/2023 SEM DESONERAÇÃO

UNID.

M

CÓDIGO	DESCRIÇÃO	UN	QTD	CUSTO UNIT	CUSTO TOTAL
SINAPI - C	MÃO-DE-OBRA 88322 TÉCNICO DE SONDAGEM COM ENCARGOS COMPLEMENTARES	H	0,40	22,12	8,85
ORSE - I	MATERIAL 5110 TUBO LISO PVC - GEOMECANICO REFORÇADO 150 MM	M	1,10	73,75	81,13
<b>RESUMO DA COMPOSIÇÃO</b>					
	EQUIPAMENTO		0,00		
	MÃO-DE-OBRA		8,85		
	ENCARGO SOCIAL		0,00		
	MATERIAL		81,13		
	SERV. TERCEIRO		0,00		
	<b>CUSTO TOTAL</b>				<b>89,98</b>

**CPU - 011**

**TAMPA DE POÇO CAP MACHO DN 150**

REFERÊNCIA: SINAPI JULHO/2023 SEINFRA 027, ORSE JUNHO/2023, SIURB INFRA JANEIRO/2023, E SICRO ABRIL/2023 SEM DESONERAÇÃO

UNID.

UND

CÓDIGO	DESCRIÇÃO	UN	QTD	CUSTO UNIT	CUSTO TOTAL
SINAPI - C	MÃO-DE-OBRA 88322 TÉCNICO DE SONDAGEM COM ENCARGOS COMPLEMENTARES	H	0,20	22,12	4,42
ORSE - I	MATERIAL 5122 TAMPA DE FUNDO CAP MACHO REFORÇADO DN 150	UN	1,00	340,63	340,63
<b>RESUMO DA COMPOSIÇÃO</b>					
	EQUIPAMENTO		0,00		
	MÃO-DE-OBRA		4,42		
	ENCARGO SOCIAL		0,00		
	MATERIAL		340,63		
	SERV. TERCEIRO		0,00		
	<b>CUSTO TOTAL</b>				<b>345,05</b>

PROponente: PREFEITURA MUNICIPAL DE BARÃO DE GRAJAÚ/MA

Obra: IMPLANTAÇÃO DE SISTEMAS DE ABASTECIMENTO DE ÁGUA NA ZONA RURAL DO MUNICÍPIO DE BARÃO DE GRAJAÚ - MA.

REFERÊNCIA: SINAPI JULHO/2023 SEINFRA 027, ORSE JUNHO/2023, SIURB INFRA JANEIRO/2023, E SICRO ABRIL/2023 SEM DESONERAÇÃO

BDI: 23,50%

ENCARGOS SOCIAIS: 114,08%

**RELATÓRIO DE COMPOSIÇÕES DE CUSTOS UNITÁRIOS - SEM DESONERAÇÃO**

RESUMO DA COMPOSIÇÃO	0,00	4,42	0,00	340,63	0,00	345,05
<b>CPU - 012</b>						
<b>TAMPA DE FUNDO CAP FÊMEA DN 150</b>						

REFERÊNCIA: SINAPI JULHO/2023 SEINFRA 027, ORSE JUNHO/2023, SIURB INFRA JANEIRO/2023, E SICRO ABRIL/2023 SEM DESONERAÇÃO UNID.

CÓDIGO	COMPOSIÇÃO ANALÍTICA	UN	QTD	CUSTO UNIT	CUSTO TOTAL	
SINAPI - C	MÃO-DE-OBRA 88322 TÉCNICO DE SONDAÇÃO COM ENCARGOS COMPLEMENTARES	H	0,20	22,12	4,42	
ORSE - I	MATERIAL 5115 TAMPA DE FUNDO CAP FÊMEA REFORÇADA DN 150	UN	1,00	340,61	340,61	
RESUMO DA COMPOSIÇÃO	EQUIPAMENTO	MÃO-DE-OBRA	ENCARGO SOCIAL	MATERIAL	SERV. TERCEIRO	CUSTO TOTAL
	0,00	4,42	0,00	340,61	0,00	345,03

<b>CPU - 013</b>						
<b>LIMPEZA COM COMPRESSOR</b>						

REFERÊNCIA: SINAPI JULHO/2023 SEINFRA 027, ORSE JUNHO/2023, SIURB INFRA JANEIRO/2023, E SICRO ABRIL/2023 SEM DESONERAÇÃO UNID.

CÓDIGO	COMPOSIÇÃO ANALÍTICA	UN	QTD	CUSTO UNIT	CUSTO TOTAL	
SINAPI - C	MÃO-DE-OBRA 88322 TÉCNICO DE SONDAÇÃO COM ENCARGOS COMPLEMENTARES	H	0,10	22,12	2,21	
ORSE	SERV. TERCEIRO 5030 LIMPEZA E DESENVOLVIMENTO COM COMPRESSOR DE AR PARA POCOS TUBULARES COM REVESTIMENTO EM PVC NO INTERIOR DO ESTADO E NA RMR	H	1,00	411,33	411,33	
RESUMO DA COMPOSIÇÃO	EQUIPAMENTO	MÃO-DE-OBRA	ENCARGO SOCIAL	MATERIAL	SERV. TERCEIRO	CUSTO TOTAL
	0,00	2,21	0,00	0,00	411,33	413,54

<b>CPU - 014</b>						
<b>DESENVOLVIMENTO COM BOMBA</b>						

REFERÊNCIA: SINAPI JULHO/2023 SEINFRA 027, ORSE JUNHO/2023, SIURB INFRA JANEIRO/2023, E SICRO ABRIL/2023 SEM DESONERAÇÃO UNID.

CÓDIGO	COMPOSIÇÃO ANALÍTICA	UN	QTD	CUSTO UNIT	CUSTO TOTAL	
SINAPI - C	MÃO-DE-OBRA 88322 TÉCNICO DE SONDAÇÃO COM ENCARGOS COMPLEMENTARES	H	0,10	22,12	2,21	
ORSE	SERV. TERCEIRO 5028 LIMPEZA E DESENVOLVIMENTO DE POÇO PROFUNDO COM AR OU BOMBA SUBMERSÍVEL	H	1,00	214,60	214,60	
RESUMO DA COMPOSIÇÃO	EQUIPAMENTO	MÃO-DE-OBRA	ENCARGO SOCIAL	MATERIAL	SERV. TERCEIRO	CUSTO TOTAL
	0,00	2,21	0,00	0,00	214,60	216,81

<b>CPU - 015</b>						
<b>ENSAIO DE VAZÃO COM COMPRESSOR</b>						

REFERÊNCIA: SINAPI JULHO/2023 SEINFRA 027, ORSE JUNHO/2023, SIURB INFRA JANEIRO/2023, E SICRO ABRIL/2023 SEM DESONERAÇÃO UNID.

CÓDIGO	COMPOSIÇÃO ANALÍTICA	UN	QTD	CUSTO UNIT	CUSTO TOTAL	
ORSE - C	SERV. TERCEIRO 6309 ENSAIO DE VAZÃO COM COMPRESSOR	H	1,15	411,33	473,03	
RESUMO DA COMPOSIÇÃO	EQUIPAMENTO	MÃO-DE-OBRA	ENCARGO SOCIAL	MATERIAL	SERV. TERCEIRO	CUSTO TOTAL
	0,00	0,00	0,00	0,00	473,03	473,03

<b>CPU - 016</b>						
<b>DESINFECÇÃO DO POÇO</b>						

PROponente: PREFEITURA MUNICIPAL DE BARÃO DE GRAJAÚ/MA

Obra: IMPLANTAÇÃO DE SISTEMAS DE ABASTECIMENTO DE ÁGUA NA ZONA RURAL DO MUNICÍPIO DE BARÃO DE GRAJAÚ - MA.

REFERÊNCIA: SINAPI JULHO/2023 SEINFRA 027, ORSE JUNHO/2023, SIURB INFRA JANEIRO/2023, E SICRO ABRIL/2023 SEM DESONERAÇÃO

BDI: 23,50%

ENCARGOS SOCIAIS: 114,08%

**RELATÓRIO DE COMPOSIÇÕES DE CUSTOS UNITÁRIOS - SEM DESONERAÇÃO**

REFERÊNCIA: SINAPI JULHO/2023 SEINFRA 027, ORSE JUNHO/2023, SIURB INFRA JANEIRO/2023, E SICRO ABRIL/2023 SEM DESONERAÇÃO							UNID.		
							M		
CÓDIGO	COMPOSIÇÃO ANALÍTICA			UN	QTD	CUSTO UNIT	CUSTO TOTAL		
<b>MÃO-DE-OBRA</b>									
SINAPI - C	88322	TÉCNICO DE SONDAÇÃO COM ENCARGOS COMPLEMENTARES			H	0,25	22,12	5,53	
SINAPI - C	88316	SERVENTE COM ENCARGOS COMPLEMENTARES			H	0,25	19,3	4,83	
<b>EQUIPAMENTO</b>									
SINAPI - I	102969	COMPRESSOR DE AR, VAZAO DE 10 PCM, RESERVATORIO 100 L, PRESSAO DE TRABALHO ENTRE 6,9 E 9,7 BAR, POTENCIA 2 HP, TENSÃO 110/220 V - MATERIAIS NA OPERAÇÃO. AF_05/2023			H	1,00	1,05	1,05	
<b>MATERIAL</b>									
ORSE - I	5489	HIPOCLORITO DE CÁLCIO			KG	1,000	29,03	29,03	
SICRO3 - I	M1366	DESENGRAXANTE LÍQUIDO BIODEGRADÁVEL			L	1,000	29,36	29,36	
<b>RESUMO DA COMPOSIÇÃO</b>				<b>EQUIPAMENTO</b>	<b>MÃO-DE-OBRA</b>	<b>ENCARGO SOCIAL</b>	<b>MATERIAL</b>	<b>SERV. TERCEIRO</b>	<b>CUSTO TOTAL</b>
				1,05	10,36	0,00	58,39	0,00	69,80

**CPU - 017**  
**CENTRALIZADOR**

REFERÊNCIA: SINAPI JULHO/2023 SEINFRA 027, ORSE JUNHO/2023, SIURB INFRA JANEIRO/2023, E SICRO ABRIL/2023 SEM DESONERAÇÃO							UNID.		
							UND		
CÓDIGO	COMPOSIÇÃO ANALÍTICA			UN	QTD	CUSTO UNIT	CUSTO TOTAL		
<b>MÃO-DE-OBRA</b>									
SINAPI - C	88322	TÉCNICO DE SONDAÇÃO COM ENCARGOS COMPLEMENTARES			H	0,35	22,12	7,74	
<b>MATERIAL</b>									
ORSE - I	5024	CENTRALIZADOR			UN	1,00	267,12	267,12	
<b>RESUMO DA COMPOSIÇÃO</b>				<b>EQUIPAMENTO</b>	<b>MÃO-DE-OBRA</b>	<b>ENCARGO SOCIAL</b>	<b>MATERIAL</b>	<b>SERV. TERCEIRO</b>	<b>CUSTO TOTAL</b>
				0,00	7,74	0,00	267,12	0,00	274,86

**CPU - 018**  
**ANÁLISE FÍSICO QUÍMICA DO POÇO**

REFERÊNCIA: SINAPI JULHO/2023 SEINFRA 027, ORSE JUNHO/2023, SIURB INFRA JANEIRO/2023, E SICRO ABRIL/2023 SEM DESONERAÇÃO							UNID.		
							UND		
CÓDIGO	COMPOSIÇÃO ANALÍTICA			UN	QTD	CUSTO UNIT	CUSTO TOTAL		
<b>SERV. TERCEIRO</b>									
ORSE - C	6312	ANÁLISE FÍSICO QUÍMICA DO POÇO			UN	1,00	565,43	565,43	
<b>RESUMO DA COMPOSIÇÃO</b>				<b>EQUIPAMENTO</b>	<b>MÃO-DE-OBRA</b>	<b>ENCARGO SOCIAL</b>	<b>MATERIAL</b>	<b>SERV. TERCEIRO</b>	<b>CUSTO TOTAL</b>
				0,00	0,00	0,00	0,00	565,43	565,43

**CPU - 019**  
**TESTE HIDROSTÁTICO EM REDE DE ÁGUA / ADUTORA**

REFERÊNCIA: SINAPI JULHO/2023 SEINFRA 027, ORSE JUNHO/2023, SIURB INFRA JANEIRO/2023, E SICRO ABRIL/2023 SEM DESONERAÇÃO							UNID.		
							UND		
CÓDIGO	COMPOSIÇÃO ANALÍTICA			UN	QTD	CUSTO UNIT	CUSTO TOTAL		
<b>MÃO-DE-OBRA</b>									
SINAPI - C	88248	AUXILIAR DE ENCANADOR OU BOMBEIRO HIDRÁULICO COM ENCARGOS COMPLEMENTARES			H	0,030	19,48	0,58	
SINAPI - C	88267	ENCANADOR OU BOMBEIRO HIDRÁULICO COM ENCARGOS COMPLEMENTARES			H	0,007	24,48	0,17	
SINAPI - C	90776	ENCARREGADO GERAL COM ENCARGOS COMPLEMENTARES			H	0,004	31	0,12	
<b>EQUIPAMENTO</b>									
ORSE - I	2449	ALUGUEL DE BOMBA DE DRENAGEM - "DARKA" - DIAMETRO 4" - .POTÊNCIA = 5 CV			UN	0,010	5,33	0,05	
<b>RESUMO DA COMPOSIÇÃO</b>				<b>EQUIPAMENTO</b>	<b>MÃO-DE-OBRA</b>	<b>ENCARGO SOCIAL</b>	<b>MATERIAL</b>	<b>SERV. TERCEIRO</b>	<b>CUSTO TOTAL</b>
				0,05	0,87	0,00	0,00	0,00	0,92

**CPU - 020**  
**RAMAL DE LIGAÇÃO DE ÁGUA 20MM (INCLUINDO ESCAVAÇÃO, REATERRO E CONEXÕES)**

PROponente: PREFEITURA MUNICIPAL DE BARÃO DE GRAJÁ/MA

OBRA: IMPLANTAÇÃO DE SISTEMAS DE ABASTECIMENTO DE ÁGUA NA ZONA RURAL DO MUNICÍPIO DE BARÃO DE GRAJÁ - MA.

REFERÊNCIA: SINAPI JULHO/2023 SEINFRA 027, ORSE JUNHO/2023, SIURB INFRA JANEIRO/2023, E SICRO ABRIL/2023 SEM DESONERAÇÃO

BDI: 23,50%

ENCARGOS SOCIAIS: 114,08%

**RELATÓRIO DE COMPOSIÇÕES DE CUSTOS UNITÁRIOS - SEM DESONERAÇÃO**

REFERÊNCIA: SINAPI JULHO/2023 SEINFRA 027, ORSE JUNHO/2023, SIURB INFRA JANEIRO/2023, E SICRO ABRIL/2023 SEM DESONERAÇÃO							UNID.
							UND
COMPOSIÇÃO ANALÍTICA							
	MÃO-DE-OBRA		UN	QTD	CUSTO UNIT	CUSTO TOTAL	
SINAPI - C	88267	ENCANADOR OU BOMBEIRO HIDRÁULICO COM ENCARGOS COMPLEMENTARES	H	3,00	24,48	73,44	
SINAPI - C	88248	AUXILIAR DE ENCANADOR OU BOMBEIRO HIDRÁULICO COM ENCARGOS COMPLEMENTARES	H	3,00	19,48	58,44	
<b>SERVIÇOS</b>							
SINAPI - C	93358	ESCAVAÇÃO MANUAL DE VALA COM PROFUNDIDADE MENOR OU IGUAL A 1,30 M.	M3	1,50	76,35	114,53	
SINAPI - C	93382	REATERRO MANUAL DE VALAS COM COMPACTAÇÃO MECANIZADA. AF_04/2016	M3	1,50	26,52	39,78	
<b>MATERIAL</b>							
SINAPI - I	1419	COLAR TOMADA PVC, COM TRAVAS, SAÍDA COM ROSCA, DE 50 MM X 1/2" OU 50 MM X 3/4", PARA LIGAÇÃO PREDIAL DE ÁGUA	UN	1,00	9,5	9,50	
SINAPI - I	55	ADAPTADOR DE COMPRESSÃO EM POLIPROPILENO (PP), PARA TUBO EM PEAD, 20 MM X 1/2", PARA LIGAÇÃO PREDIAL DE ÁGUA (NTS 179)	UN	3,00	3,88	11,64	
SINAPI - I	9867	TUBO PVC, SOLDÁVEL, DE 20 MM, ÁGUA FRIA (NBR-5648)	M	3,00	3,32	9,96	
<b>RESUMO DA COMPOSIÇÃO</b>							
	EQUIPAMENTO	MÃO-DE-OBRA	ENCARGO SOCIAL	MATERIAL	SERVIÇOS	CUSTO TOTAL	
	0,00	131,88	0,00	31,10	154,31	317,29	

**CPU - 021**

**CONCRETO ARMADO FCK=21,0MPA, DOSADO COM PEDRISCO (PÓ DE PEDRA GRANÍTICA), FABRICADO NA OBRA, SEM LANÇAMENTO E ADENSAMENTO**

REFERÊNCIA: SINAPI JULHO/2023 SEINFRA 027, ORSE JUNHO/2023, SIURB INFRA JANEIRO/2023, E SICRO ABRIL/2023 SEM DESONERAÇÃO							UNID.
							m³
COMPOSIÇÃO ANALÍTICA							
	MÃO-DE-OBRA		UN	QTD	CUSTO UNIT	CUSTO TOTAL	
SINAPI - C	88316	SERVENTE COM ENCARGOS COMPLEMENTARES	H	1,00	19,3	19,30	
SINAPI - C	88309	PEDREIRO COM ENCARGOS COMPLEMENTARES	H	1,00	25,22	25,22	
<b>MATERIAL</b>							
ORSE - C	140	AO CA - 50 Ø 6,3 A 12,5MM, INCLUSIVE CORTE, DOBRAGEM, MONTAGEM E COLOCAÇÃO DE FERRAGENS NAS FORMAS, PARA SUPERESTRUTURAS E FUNDAÇÕES	KG	5,00	13,94	69,70	
ORSE - C	8432	CONCRETO SIMPLES FCK= 21 MPA, DOSADO COM PEDRISCO (PÓ DE PEDRA GRANÍTICA), FABRICADO NA OBRA, SEM LANÇAMENTO E ADENSAMENTO	M3	1,00	560,94	560,94	
<b>RESUMO DA COMPOSIÇÃO</b>							
	EQUIPAMENTO	MÃO-DE-OBRA	ENCARGO SOCIAL	MATERIAL	SERV. TERCEIRO	CUSTO TOTAL	
	0,00	44,52	0,00	630,64	0,00	675,16	

**CPU - 022**

**BUCHA REDUÇÃO PVC ROSC. D=1"X3/4" (32X25MM)**

REFERÊNCIA: SINAPI JULHO/2023 SEINFRA 027, ORSE JUNHO/2023, SIURB INFRA JANEIRO/2023, E SICRO ABRIL/2023 SEM DESONERAÇÃO							UNID.
							UND
COMPOSIÇÃO ANALÍTICA							
	MÃO-DE-OBRA		UN	QTD	CUSTO UNIT	CUSTO TOTAL	
SINAPI - C	88267	ENCANADOR OU BOMBEIRO HIDRÁULICO COM ENCARGOS COMPLEMENTARES	H	0,15	24,48	3,67	
SINAPI - I	829	BUCHA DE REDUÇÃO DE PVC, SOLDÁVEL, CURTA, COM 32 X 25 MM, PARA ÁGUA FRIA PREDIAL	UN	1,00	0,86	0,86	
<b>MATERIAL</b>							
<b>RESUMO DA COMPOSIÇÃO</b>							
	EQUIPAMENTO	MÃO-DE-OBRA	ENCARGO SOCIAL	MATERIAL	SERV. TERCEIRO	CUSTO TOTAL	
	0,00	3,67	0,00	0,86	0,00	4,53	

**CPU - 023**

**TAMPA CHAPA 1/4"**

REFERÊNCIA: SINAPI JULHO/2023 SEINFRA 027, ORSE JUNHO/2023, SIURB INFRA JANEIRO/2023, E SICRO ABRIL/2023 SEM DESONERAÇÃO							UNID.
							UND
COMPOSIÇÃO ANALÍTICA							
	MÃO-DE-OBRA		UN	QTD	CUSTO UNIT	CUSTO TOTAL	
SINAPI - C	88316	SERVENTE COM ENCARGOS COMPLEMENTARES	H	1,00	19,3	19,30	
<b>MATERIAL</b>							
SINAPI - C	87377	ARGAMASSA TRAÇO 1:3 (EM VOLUME DE CIMENTO E AREIA GROSSA ÚMIDA) PARA CHAPISCO CONVENCIONAL, PREPARO MANUAL. AF_08/2019	M3	0,11	634,33	71,04	
SINAPI - I	1330	CHAPA DE AÇO GROSSA, ASTM A36, E = 1/4" (6,35 MM) 49,79 KG/M2	KG	75,00	8,85	663,75	
SINAPI - I	567	CANTONEIRA (ABAS IGUAIS) EM AÇO CARBONO, 25,4 MM X 3,17 MM (L X E), 1,27KG/M	M	5,05	11,13	56,21	

PROponente: PREFEITURA MUNICIPAL DE BARÃO DE GRAJÁ/MA

Obra: IMPLANTAÇÃO DE SISTEMAS DE ABASTECIMENTO DE ÁGUA NA ZONA RURAL DO MUNICÍPIO DE BARÃO DE GRAJÁ - MA.

Referência: SINAPI JULHO/2023 SEINFRA 027, ORSE JUNHO/2023, SIURB INFRA JANEIRO/2023, E SICRO ABRIL/2023 SEM DESONERAÇÃO

BDI: 23,50%

ENCARGOS SOCIAIS: 114,08%

**RELATÓRIO DE COMPOSIÇÕES DE CUSTOS UNITÁRIOS - SEM DESONERAÇÃO**

SINAPI - I	44495	DISCO DE CORTE PARA METAL COM DUAS TELAS 12 X 1/8 X 3/4 " (300 X 3,2 X 19,05 MM)	UN	2,00	22	44,00	
RESUMO DA COMPOSIÇÃO		EQUIPAMENTO	MÃO-DE-OBRA	ENCARGO SOCIAL	MATERIAL	SERV. TERCEIRO	CUSTO TOTAL
		0,00	19,30	0,00	835,00	0,00	854,30

**CPU - 024**

**BOMBA SUBMERSIVEL ELETRICA, TRIFASICA, POTÊNCIA 3,75 HP, DIAMETRO DO ROTOR 90 MM SEMIABERTO, BOCAL DE SAIDA DIAMETRO DE 2 POLEGADAS, HM/Q = 5 M / 61,2 M3/H A 25,5 M / 3,6 M3/H**

REFERÊNCIA: SINAPI JULHO/2023 SEINFRA 027, ORSE JUNHO/2023, SIURB INFRA JANEIRO/2023, E SICRO ABRIL/2023 SEM DESONERAÇÃO

CÓDIGO	MÃO-DE-OBRA	COMPOSIÇÃO ANALÍTICA	UN	QTD	CUSTO UNIT	CUSTO TOTAL	
SINAPI - C	88243	AJUDANTE ESPECIALIZADO COM ENCARGOS COMPLEMENTARES	H	0,50	19,92	9,96	
SINAPI - C	88279	MONTADOR ELETROMECÂNICO COM ENCARGOS COMPLEMENTARES	H	0,50	33,45	16,73	
MATERIAL							
SINAPI - I	10592	BOMBA SUBMERSIVEL, ELETRICA, TRIFASICA, POTENCIA 0,99 HP, DIAMETRO ROTOR 98 MM SEMIABERTO, BOCAL DE SAIDA DIAMETRO 2 POLEGADAS, HM/Q = 2 M / 28,90 M3/H A 14 M / 7 M3/H	UN	1,00	4610	4610,00	
RESUMO DA COMPOSIÇÃO		EQUIPAMENTO	MÃO-DE-OBRA	ENCARGO SOCIAL	MATERIAL	SERV. TERCEIRO	CUSTO TOTAL
		0,00	26,69	0,00	4610,00	0,00	4636,69

**CPU - 025**

**QUADRO DE COMANDO PARA 2 BOMBAS DE RECALQUES DE 1/3 A 2 CV, TRIFÁSICA, 220 VOLTS, COM CHAVE SELETORA, ACIONAMENTO MANUAL/AUTOMÁTICO, RELÉ DE SOBRECARGA E CONTATORA**

REFERÊNCIA: SINAPI JULHO/2023 SEINFRA 027, ORSE JUNHO/2023, SIURB INFRA JANEIRO/2023, E SICRO ABRIL/2023 SEM DESONERAÇÃO

CÓDIGO	MÃO-DE-OBRA	COMPOSIÇÃO ANALÍTICA	UN	QTD	CUSTO UNIT	CUSTO TOTAL	
SINAPI - C	88264	ELETRICISTA COM ENCARGOS COMPLEMENTARES	H	0,50	27,58	13,79	
SINAPI - C	88247	AUXILIAR DE ELETRICISTA COM ENCARGOS COMPLEMENTARES	H	0,50	21,95	10,98	
MATERIAL							
ORSE - I	485	CAIXA DE PASSAGEM 30X30CM, EM CHAPA DE AÇO GALVANIZADO P/ELETRICA	UN	1,00	92,00	92,00	
ORSE - I	7538	QUADRO DE COMANDO PARA 2 BOMBAS DE RECALQUES DE 1/3 A 2 CV, TRIFÁSICA, 220 VOLTS, COM CHAVE SELETORA, ACIONAMENTO MANUAL/AUTOMÁTICO, RELÉ DE SOBRECARGA E CONTATORA	UN	1,00	2.885,38	2885,38	
RESUMO DA COMPOSIÇÃO		EQUIPAMENTO	MÃO-DE-OBRA	ENCARGO SOCIAL	MATERIAL	SERV. TERCEIRO	CUSTO TOTAL
		0,00	24,77	0,00	2977,38	0,00	3002,15

**CPU - 026**

**CABO DE COBRE PP CORDPLAST 3 X 2,5 MM2, 450/750V**

REFERÊNCIA: SINAPI JULHO/2023 SEINFRA 027, ORSE JUNHO/2023, SIURB INFRA JANEIRO/2023, E SICRO ABRIL/2023 SEM DESONERAÇÃO

CÓDIGO	MÃO-DE-OBRA	COMPOSIÇÃO ANALÍTICA	UN	QTD	CUSTO UNIT	CUSTO TOTAL	
SINAPI - C	88264	ELETRICISTA COM ENCARGOS COMPLEMENTARES	H	0,10	27,58	2,76	
SINAPI - C	88247	AUXILIAR DE ELETRICISTA COM ENCARGOS COMPLEMENTARES	H	0,10	21,95	2,20	
MATERIAL							
ORSE - I	3283	CABO DE COBRE PP CORDPLAST 3 X 2,5 MM2, 450/750V	M2	1,00	6,90	6,90	
RESUMO DA COMPOSIÇÃO		EQUIPAMENTO	MÃO-DE-OBRA	ENCARGO SOCIAL	MATERIAL	SERV. TERCEIRO	CUSTO TOTAL
		0,00	4,96	0,00	6,90	0,00	11,86

**CPU - 027**

**CABO DE ALUMINIO NU 1AWG PARA LINHA DE TRANSMISSÃO**

REFERÊNCIA: SINAPI JULHO/2023 SEINFRA 027, ORSE JUNHO/2023, SIURB INFRA JANEIRO/2023, E SICRO ABRIL/2023 SEM DESONERAÇÃO

MÃO-DE-OBRA	COMPOSIÇÃO ANALÍTICA	UN	QTD	CUSTO UNIT	CUSTO TOTAL
-------------	----------------------	----	-----	------------	-------------

PROponente: PREFEITURA MUNICIPAL DE BARÃO DE GRAJAU/MA

OBRA: IMPLANTAÇÃO DE SISTEMAS DE ABASTECIMENTO DE ÁGUA NA ZONA RURAL DO MUNICÍPIO DE BARÃO DE GRAJAU - MA.

REFERÊNCIA: SINAPI JULHO/2023 SEINFRA 027, ORSE JUNHO/2023, SIURB INFRA JANEIRO/2023, E SICRO ABRIL/2023 SEM DESONERAÇÃO

BDI: 23,50%

ENCARGOS SOCIAIS: 114,08%

**RELATÓRIO DE COMPOSIÇÕES DE CUSTOS UNITÁRIOS - SEM DESONERAÇÃO**

SINAPI - C	88264	ELETRICISTA COM ENCARGOS COMPLEMENTARES	H	0,10	27,58	2,76	
SINAPI - C	88247	AUXILIAR DE ELETRICISTA COM ENCARGOS COMPLEMENTARES	H	0,10	21,95	2,20	
SINAPI - I	25004	CABO DE ALUMINIO NU COM ALMA DE ACO, BITOLA 1/0 AWG	KG	0,15	45,3	6,80	
<b>RESUMO DA COMPOSIÇÃO</b>		<b>EQUIPAMENTO</b>	<b>MÃO-DE-OBRA</b>	<b>ENCARGO SOCIAL</b>	<b>MATERIAL</b>	<b>SERV. TERCEIRO</b>	<b>CUSTO TOTAL</b>
		0,00	4,96	0,00	6,80	0,00	11,76

**CPU - 028**

**ENTRADA DE ENERGIA ELÉTRICA AÉREA COM POSTE DE CONCRETO**

REFERÊNCIA: SINAPI JULHO/2023 SEINFRA 027, ORSE JUNHO/2023, SIURB INFRA JANEIRO/2023, E SICRO ABRIL/2023 SEM DESONERAÇÃO

UNID.

UND

		COMPOSIÇÃO ANALÍTICA		UN	QTD	CUSTO UNIT	CUSTO TOTAL
SINAPI - I	41201	POSTE DE CONCRETO ARMADO DE SECAO DUPLO T, EXTENSAO DE 10,00 M, RESISTENCIA DE 1000 DAN, TIPO B-1,5	UN	1,00	2134,76	2134,76	
SINAPI - I	7576	SUPORTE EM ACO GALVANIZADO PARA TRANSFORMADOR PARA POSTE DUPLO T 185 X 95 MM, CHAPA DE 5/16"	UN	2,00	182,98	365,96	
		SERV. TERCEIRO					
SINAPI - C	100602	ASSENTAMENTO DE POSTE DE CONCRETO COM COMPRIMENTO NOMINAL DE 9 M, CARGA NOMINAL DE 600 DAN, ENGASTAMENTO BASE CONCRETADA COM 1 M DE CONCRETO E 0,5 M DE SOLO (NÃO INCLUI FORNECIMENTO). AF_11/2019	UN	1,00	907,79	907,79	
<b>RESUMO DA COMPOSIÇÃO</b>		<b>EQUIPAMENTO</b>	<b>MÃO-DE-OBRA</b>	<b>ENCARGO SOCIAL</b>	<b>MATERIAL</b>	<b>SERV. TERCEIRO</b>	<b>CUSTO TOTAL</b>
		0,00	0,00	0,00	2500,72	907,79	3408,51

**CPU - 029**

**FORNECIMENTO E MONTAGEM DE EDUTOR EM TUBOS DE PVC DIN 2440, DN 50, INCLUSIVE LUVAS**

REFERÊNCIA: SINAPI JULHO/2023 SEINFRA 027, ORSE JUNHO/2023, SIURB INFRA JANEIRO/2023, E SICRO ABRIL/2023 SEM DESONERAÇÃO

UNID.

M

		COMPOSIÇÃO ANALÍTICA		UN	QTD	CUSTO UNIT	CUSTO TOTAL
SINAPI - C	88267	ENCANADOR OU BOMBEIRO HIDRÁULICO COM ENCARGOS COMPLEMENTARES	H	1,00	24,48	24,48	
SINAPI - C	88248	AUXILIAR DE ENCANADOR OU BOMBEIRO HIDRÁULICO COM ENCARGOS COMPLEMENTARES	H	1,00	19,48	19,48	
		MATERIAL					
SINAPI - I	39643	ANEL DE BORRACHA PARA VEDAÇÃO DE DUTO PEAD CORRUGADO PARA	UN	0,50	4,47	2,24	
SEINFRA - I	15780	TUBO PVC ADITIVADO PARA POÇOS DN = 50MM	M	1,50	20,24	30,36	
SINAPI - I	3863	LUVA PVC SOLDÁVEL, 50 MM, PARA AGUA FRIA PREDIAL	UN	0,50	3,94	1,97	
<b>RESUMO DA COMPOSIÇÃO</b>		<b>EQUIPAMENTO</b>	<b>MÃO-DE-OBRA</b>	<b>ENCARGO SOCIAL</b>	<b>MATERIAL</b>	<b>SERV. TERCEIRO</b>	<b>CUSTO TOTAL</b>
		0,00	43,96	0,00	34,57	0,00	78,53

**CPU - 030**

**FORNECIMENTO E MONTAGEM DE CAVALETE DE RECALQUE EM AÇO GALVANIZADO DIN 2440, DN 50, INCLUSIVE VÁLVULA, REGISTROS E MANÔMETROS**

REFERÊNCIA: SINAPI JULHO/2023 SEINFRA 027, ORSE JUNHO/2023, SIURB INFRA JANEIRO/2023, E SICRO ABRIL/2023 SEM DESONERAÇÃO

UNID.

UND

		COMPOSIÇÃO ANALÍTICA		UN	QTD	CUSTO UNIT	CUSTO TOTAL
SINAPI - C	88248	AUXILIAR DE ENCANADOR OU BOMBEIRO HIDRÁULICO COM ENCARGOS	H	5,00	19,48	97,40	
SINAPI - C	88267	ENCANADOR OU BOMBEIRO HIDRÁULICO COM ENCARGOS COMPLEMENTARES	H	5,00	24,48	122,40	
		MATERIAL					
SINAPI - I	1332	CHAPA DE ACO GROSSA, ASTM A36, E = 3/8" (9,53 MM) 74,69 KG/M2	KG	0,42	9,08	3,81	
SINAPI - I	21148	TUBO ACO CARBONO SEM COSTURA 2", E = *3,91* MM, SCHEDULE 40, *5,43* KG/M	M	3,65	119,68	436,83	
SINAPI - I	11927	ABRACADEIRA, GALVANIZADA/ZINCADA, ROSCA SEM FIM, PARAFUSO INOX, LARGURA FITA *12,6 A *14 MM, D = 2" A 2 1/2"	UN	1,00	8,92	8,92	
SINAPI - I	1790	CURVA 90 GRAUS DE FERRO GALVANIZADO, COM ROSCA BSP FEMEA, DE 2"	UN	1,00	147,54	147,54	
SINAPI - I	1818	CURVA 45 GRAUS DE FERRO GALVANIZADO, COM ROSCA BSP FEMEA, DE 2"	UN	1,00	148,32	148,32	
SINAPI - I	6305	TE DE REDUÇÃO DE FERRO GALVANIZADO, COM ROSCA BSP, DE 2" X 1"	UN	1,00	81,98	81,98	
SINAPI - I	764	BUCHA DE REDUÇÃO DE FERRO GALVANIZADO, COM ROSCA BSP, DE 1" X 1/2"	UN	1,00	11,17	11,17	
SINAPI - I	771	BUCHA DE REDUÇÃO DE FERRO GALVANIZADO, COM ROSCA BSP, DE 2" X 1"	UN	1,00	31,01	31,01	
SINAPI - I	12437	UNIÃO COM ASSENTO CÔNICO DE FERRO LONGO (MACHO-FEMEA), DIAMETRO 2"	UN	1,00	260,36	260,36	
SINAPI - I	6028	REGISTRO GAVETA BRUTO EM LATÃO FORJADO, BITOLA 2" (REF 1509)	UN	1,00	103,5	103,50	



PROponente: PREFEITURA MUNICIPAL DE BARÃO DE GRAJAU/MA

OBRA: IMPLANTAÇÃO DE SISTEMAS DE ABASTECIMENTO DE ÁGUA NA ZONA RURAL DO MUNICÍPIO DE BARÃO DE GRAJAU - MA.

REFERÊNCIA: SINAPI JULHO/2023 SEINFRA 027, ORSE JUNHO/2023, SIURB INFRA JANEIRO/2023, E SICRO ABRIL/2023 SEM DESONERAÇÃO

BDI: 23,50%

ENCARGOS SOCIAIS: 114,08%

**RELATÓRIO DE COMPOSIÇÕES DE CUSTOS UNITÁRIOS - SEM DESONERAÇÃO**

CÓDIGO	QUANTIDADE	DESCRIÇÃO	UNID.	QTD	CUSTO UNIT	CUSTO TOTAL
SINAPI - I	10408	VALVULA DE RETENÇÃO HORIZONTAL, DE BRONZE (PN-25), 2", 400 PSI, TAMPA DE PORCA DE UNIAO, EXTREMIDADES COM ROSCA	UN	1,00	483,88	483,88
SINAPI - I	12898	MANOMETRO COM CAIXA EM AÇO PINTADO, ESCALA *10* KGF/CM2 (*10* BAR), DIAMETRO NOMINAL DE 100 MM, CONEXAO DE 1/2"	UN	1,00	189,46	189,46
SEINFRA - I	1812	REGISTRO GLOBO (FECHO RÁPIDO) DE 1"	UN	1,00	51,02	51,02
SEINFRA - I	8228	BUCHA REDUÇÃO DE AÇO GALVANIZADO 2"x 1/2"	UN	1,00	20,96	20,96
SEINFRA - I	3083	ADAPTADOR PBA / BOLSA DEFOJE DN 50	UN	1,00	19,74	19,74

RESUMO DA COMPOSIÇÃO	EQUIPAMENTO	MÃO-DE-OBRA	ENCARGO SOCIAL	MATERIAL	SERV. TERCEIRO	CUSTO TOTAL
	0,00	219,80	0,00	1998,50	0,00	2218,30

**CPU - 032**

**PORTÃO EM FERRO, COM BARRA QUADRADA DE 5/8" NA VERTICAL, DUAS BARRAS DE QUADRADA DE 1" NA HORIZONTAL E QUADRO COM BARRA DE FERRO DE 1"**

REFERÊNCIA: SINAPI JULHO/2023 SEINFRA 027, ORSE JUNHO/2023, SIURB INFRA JANEIRO/2023, E SICRO ABRIL/2023 SEM DESONERAÇÃO

CÓDIGO	QUANTIDADE	DESCRIÇÃO	UNID.	QTD	CUSTO UNIT	CUSTO TOTAL
ORSE - C	8899	PORTÃO EM FERRO, COM BARRA QUADRADA DE 5/8" NA VERTICAL, DUAS BARRAS DE QUADRADA DE 1" NA HORIZONTAL E QUADRO COM BARRA DE FERRO DE 1"	M2	1,00	654,14	654,14

RESUMO DA COMPOSIÇÃO	EQUIPAMENTO	MÃO-DE-OBRA	ENCARGO SOCIAL	MATERIAL	SERV. TERCEIRO	CUSTO TOTAL
	0,00	0,00	0,00	0,00	654,14	654,14

**CPU - 033**

**LAJE PRÉ-FABRICADA TRELICADA PARA PISO OU COBERTURA, INTEREIXO 38CM, H=16CM, ENCHIMENTO EM BLOCO CERAMICO H=12CM, INCLUSIVE ESCORAMENTO EM MADEIRA E CAPEAMENTO 4CM.**

REFERÊNCIA: SINAPI JULHO/2023 SEINFRA 027, ORSE JUNHO/2023, SIURB INFRA JANEIRO/2023, E SICRO ABRIL/2023 SEM DESONERAÇÃO

CÓDIGO	QUANTIDADE	DESCRIÇÃO	UNID.	QTD	CUSTO UNIT	CUSTO TOTAL
SINAPI - C	88316	SERVENTE COM ENCARGOS COMPLEMENTARES	H	2,10	19,3	40,53
SINAPI - C	88309	PEDREIRO COM ENCARGOS COMPLEMENTARES	H	0,47	25,22	11,85
SINAPI - C	88262	CARPINTEIRO DE FORMAS COM ENCARGOS COMPLEMENTARES	H	0,81	24,85	20,13
SINAPI - C	88245	ARMADOR COM ENCARGOS COMPLEMENTARES	H	0,15	25,03	3,75
ORSE - I	81	AÇO CA-50 6,3 A 12,5 MM	KG	1,89	11,2	21,17
ORSE - I	1569	MADEIRA MISTA SERRADA (BARROTE) 6 X 6CM - 0,0036 M3/M (ANGELIM, LOURO)	M	1,86	9,25	17,21
ORSE - I	10149	LAJE PRÉ-FABRICADA TRELICADA PARA PISO OU COBERTURA, H=16CM, ENCHIMENTO EM BLOCO CERAMICO H=12CM	M2	1,00	80,37	80,37
SINAPI - I	4509	SARRAFO *2,5 X 10* CM EM PINUS, MISTA OU EQUIVALENTE DA REGIAO - BRUTA	M	1,03	6,12	6,30
SINAPI - I	5075	PREGO DE AÇO POLIDO COM CABECA 18 X 30 (2 3/4 X 10)	KG	0,03	19,68	0,59
SINAPI - I	6189	TABUA NAO APARELHADA *2,5 X 30* CM, EM MACARANDUBA, ANGELIM OU EQUIVALENTE DA REGIAO - BRUTA	M	0,62	29,49	18,28

RESUMO DA COMPOSIÇÃO	EQUIPAMENTO	MÃO-DE-OBRA	ENCARGO SOCIAL	MATERIAL	SERV. TERCEIRO	CUSTO TOTAL
	0,00	76,26	0,00	143,92	0,00	220,18

**CPU - 034**

**CAIXA D'ÁGUA FIBRA VIDRO 20.000 LITROS - FORTLEV-TORRES (OU SIMILAR)**

REFERÊNCIA: SINAPI JULHO/2023 SEINFRA 027, ORSE JUNHO/2023, SIURB INFRA JANEIRO/2023, E SICRO ABRIL/2023 SEM DESONERAÇÃO

CÓDIGO	QUANTIDADE	DESCRIÇÃO	UNID.	QTD	CUSTO UNIT	CUSTO TOTAL
ORSE - C	1434	CAIXA D'ÁGUA EM FIBRA DE VIDRO - INSTALADA, SEM ESTRUTURA DE SUPORTE CAP. 20.000 LITROS	UN	1,00	8.414,96	8.414,96

RESUMO DA COMPOSIÇÃO	EQUIPAMENTO	MÃO-DE-OBRA	ENCARGO SOCIAL	MATERIAL	SERV. TERCEIRO	CUSTO TOTAL
	0,00	0,00	0,00	8414,96	0,00	8.414,96

**CPU - 035**

**ESCALADA TIPO MARINHEIRO EM AÇO CA-50 9,52MM, INCLUSO PINTURA COM FUNDO ANTI-OXIDANTE**

PROPONENTE: PREFEITURA MUNICIPAL DE BARÃO DE GRAJAÚ/MA

OBRA: IMPLANTAÇÃO DE SISTEMAS DE ABASTECIMENTO DE ÁGUA NA ZONA RURAL DO MUNICÍPIO DE BARÃO DE GRAJAÚ - MA.

REFERÊNCIA: SINAPI JULHO/2023 SEINFRA 027, ORSE JUNHO/2023, SIURB INFRA JANEIRO/2023, E SICRO ABRIL/2023 SEM DESONERAÇÃO

BDI: 23,50%

ENCARGOS SOCIAIS: 114,08%

RELATÓRIO DE COMPOSIÇÕES DE CUSTOS UNITÁRIOS - SEM DESONERAÇÃO

		REFERÊNCIA: SINAPI JULHO/2023 SEINFRA 027, ORSE JUNHO/2023, SIURB INFRA JANEIRO/2023, E SICRO ABRIL/2023 SEM DESONERAÇÃO					UNID.
			UN	QTD	CUSTO UNIT	CUSTO TOTAL	
SINAPI - C	MÃO-DE-OBRA	88309 PEDREIRO COM ENCARGOS COMPLEMENTARES	H	1,00	25,22	25,22	
SINAPI - C	MÃO-DE-OBRA	88316 SERVENTE COM ENCARGOS COMPLEMENTARES	H	1,00	19,3	19,30	
ORSE - C	MATERIAL	1903 ARGAMASSA CIMENTO E AREIA TRAÇO T-1 (1:3) - 1 SACO CIMENTO 50KG / 3 PADIOLAS AREIA DIM. 0.35 X 0.45 X 0.23 M - CONFEÇÃO MECÂNICA E TRANSPORTE	M3	0,01	535,84	3,75	
ORSE - I	MATERIAL	10083 ESCADA MARINHEIRO SEM GUARDA GORPO, L=40CM, EXECUTADA EM BARRAS CHATA FERRO GALVANIZADO 1 1/4" X 1/4", SENDO OS DEGRAUS BARRA REDONDA FERRO GALVANIZADO D=5/8", ESPAÇADOS DE 30CM, INCLUSIVE LIXAMENTO E PINTURA ESCADA DE MARINHEIRO SEM GUARDA GORPO, L=40CM, EXECUTADA EM BARRAS CHATA FERRO GALVANIZADO 1 1/4" X 1/4", SENDO OS DEGRAUS BARRA REDONDA FERRO GALVANIZADO D=5/8", ESPAÇADOS DE 30CM, INCLUSIVE LIXAMENTO E PINTURA	M	1,00	1.109,30	1109,30	
RESUMO DA COMPOSIÇÃO		EQUIPAMENTO	MÃO-DE-OBRA	ENCARGO SOCIAL	MATERIAL	SERV. TERCEIRO	CUSTO TOTAL
		0,00	44,52	0,00	1113,05	0,00	1.157,57

CPU - 036

PORTÃO EM TUBOS DE FERRO GALVANIZADO, D= 1 1/4", DE 01 FOLHA, COM VEDAÇÃO EM TELA DE ARAME PRENSADO, INCLUINDO GUARNIÇÕES E FERRAGENS, COM LARGURA ATE 1,50M E ALTURA DE 1,80M

		REFERÊNCIA: SINAPI JULHO/2023 SEINFRA 027, ORSE JUNHO/2023, SIURB INFRA JANEIRO/2023, E SICRO ABRIL/2023 SEM DESONERAÇÃO					UNID.
			UN	QTD	CUSTO UNIT	CUSTO TOTAL	
ORSE - C	SERV. TERCEIRO	10891 PORTÃO DE ABRIR, 2 FOLHAS, COM QUADRO EM TUBO GALVANIZADO 2", COM BARRA QUADRADA DE 3/4" NA VERTICAL E ESTICADOR REDONDO DE 3/4", INCLUSIVE FECHADURA E DOBRADIÇAS	M2	1,00	514,86	514,86	
RESUMO DA COMPOSIÇÃO		EQUIPAMENTO	MÃO-DE-OBRA	ENCARGO SOCIAL	MATERIAL	SERV. TERCEIRO	CUSTO TOTAL
		0,00	0,00	0,00	0,00	514,86	514,86

CPU - 037

LIMPEZA FINAL DA OBRA

		REFERÊNCIA: SINAPI JULHO/2023 SEINFRA 027, ORSE JUNHO/2023, SIURB INFRA JANEIRO/2023, E SICRO ABRIL/2023 SEM DESONERAÇÃO					UNID.
			UN	QTD	CUSTO UNIT	CUSTO TOTAL	
SINAPI - C	MÃO-DE-OBRA	88316 SERVENTE COM ENCARGOS COMPLEMENTARES	H	0,08	19,3	1,56	
RESUMO DA COMPOSIÇÃO		EQUIPAMENTO	MÃO-DE-OBRA	ENCARGO SOCIAL	MATERIAL	SERV. TERCEIRO	CUSTO TOTAL
		0,00	1,56	0,00	0,00	0,00	01,56

PROponente: PREFEITURA MUNICIPAL DE BARÃO DE GRAJAÚ/MA

OBRA: IMPLANTAÇÃO DE SISTEMAS DE ABASTECIMENTO DE ÁGUA NA ZONA RURAL DO MUNICÍPIO DE BARÃO DE GRAJAÚ - MA.

REFERÊNCIA: SINAPI JULHO/2023 SEINFRA 027, ORSE JUNHO/2023, SIURB INFRA JANEIRO/2023, E SICRO ABRIL/2023 SEM DESONERAÇÃO

CONVÊNIO: 919635/2021

BDI: 23,50%

ENCARGOS SOCIAIS: 114,08%

CRONOGRAMA FÍSICO - FINANCEIRO GERAL

ITEM	DISCRIMINAÇÃO DA ETAPA	VALOR (R\$)	%	MENSAL						
				1ª	2ª	3ª	4ª	5ª	6ª	
1.0	PROJETO EXECUTIVO (META 1)	12.553,40	2,91%	100,00%						
2.1	OBRA: IMPLANTAÇÃO DE SISTEMAS DE ABASTECIMENTO DE ÁGUA NA ZONA RURAL DO MUNICÍPIO DE BARÃO DE GRAJAÚ - MA.	418.446,60	97,09%	20,00%	20,00%	20,00%	20,00%	10,00%	10,00%	10,00%
	TOTAIS PARCIAIS			431.000,20	12.553,60	12.553,60	12.553,60	12.553,60	12.553,60	12.553,50
				100,00%	2,91%	2,91%	2,91%	2,91%	2,91%	2,91%
	TOTAIS ACUMULADOS			431.000,20	443.553,80	456.107,40	468.661,00	481.214,50	493.768,00	493.768,00
				100,00%	102,91%	105,83%	108,74%	111,65%	114,56%	114,56%
	TOTAL GERAL PLANILHA	431.000,00	100,00%							

PROponente: PREFEITURA MUNICIPAL DE BARÃO DE GRAJAU/MA

Obra: IMPLANTAÇÃO DE SISTEMAS DE ABASTECIMENTO DE ÁGUA NA ZONA RURAL DO MUNICÍPIO DE BARÃO DE GRAJAU - MA.

REFERÊNCIA: SINAPI JULHO/2023 SEINFRA 027, ORSE JUNHO/2023, SIURB INFRA JANEIRO/2023, E SICRO ABRIL/2023 SEM DESONERAÇÃO

CONVÊNIO: 919635/2021

BDI: 23,50%

ENCARGOS SOCIAIS: 114,08%

**CURVA ABC SEM DESONERAÇÃO**

ITEM	DISCRIMINAÇÃO DOS SERVIÇOS	UNID	QUANT	P. UNIT. COM BDI	P.TOTAL	% DO SUBITEM	% DO SUBITEM ACUMULADO
2.4.1	PERFURACAO DE POÇO COM PERFURATRIZ A PERCUSSAO	M	150,00	404,85	60.727,50	15,62%	15,62%
2.5.1.6	TUBO, PVC, SOLDÁVEL, DN 75 MM, INSTALADO EM RESERVAÇÃO DE ÁGUA DE EDIFICAÇÃO QUE POSSUA RESERVATÓRIO DE FIBRA/FIBROCIMENTO FORNECIMENTO E INSTALAÇÃO. AF_06/2016	M	907,25	63,19	57.329,13	14,74%	30,36%
2.4.9	LIMPEZA COM COMPRESSOR	H	48,00	510,72	24.514,56	6,30%	36,67%
2.4.2	FORNECIMENTO E INSTALAÇÃO DE PRÉ-FILTRO	M3	8,68	2.106,56	18.284,94	4,70%	41,37%
2.5.1.1	LOCAÇÃO DE REDE DE ÁGUA OU ESGOTO. AF_10/2018	M	2.670,00	6,37	17.007,90	4,37%	45,74%
2.4.5	FILTRO PVC - GEOMECANICO DN 150 MM	M	50,00	311,80	15.590,00	4,01%	49,75%
2.5.6.24	ESCALADA TIPO MARINHEIRO EM AÇO CA-50 9,52MM, INCLUSO PINTURA COM FUNDO ANTI-OXIDANTE	M	10,58	1.429,60	15.125,17	3,89%	53,64%
2.4.11	ENSAIO DE VAZÃO COM COMPRESSOR	H	24,00	584,19	14.020,56	3,61%	57,25%
2.5.1.5	TUBO, PVC, SOLDÁVEL, DN 50 MM, INSTALADO EM RESERVAÇÃO DE ÁGUA DE EDIFICAÇÃO QUE POSSUA RESERVATÓRIO DE FIBRA/FIBROCIMENTO FORNECIMENTO E INSTALAÇÃO. AF_06/2016	M	500,00	27,95	13.975,00	3,59%	60,84%
2.4.12	DESINFECÇÃO DO POÇO	M	150,00	86,20	12.930,00	3,33%	64,17%
2.4.10	DESENVOLVIMENTO COM BOMBA	H	48,00	267,76	12.852,48	3,31%	67,47%
2.4.6	TUBO LISO PVC - GEOMECANICO 150 MM	M	100,00	111,13	11.113,00	2,86%	70,33%
2.5.6.23	CAIXA D'AGUA FIBRA VIDRO 20.000 LITROS - FORTLEV-TORRES (OU SIMILAR)	UND	1,00	10.392,48	10.392,48	2,67%	73,01%
2.5.4.1	BOMBA SUBMERSIVEL ELETRICA, TRIFASICA, POTÊNCIA 3,75 HP, DIAMETRO DO ROTOR 90 MM SEMIABERTO, BOCAL DE SAIDA DIAMETRO DE 2 POLEGADAS, HM/Q = 5 M / 61,2 M3/H A 25,5 M / 3,6 M3/H	UND	1,00	5.726,31	5.726,31	1,47%	74,48%
2.5.6.11	MONTAGEM E DESMONTAGEM DE FÓRMA DE PILARES RETANGULARES E ESTRUTURAS SIMILARES, PÉ-DIREITO SIMPLES, EM CHAPA DE MADEIRA COMPENSADA PLASTIFICADA, 18 UTILIZAÇÕES. AF_09/2020	M2	93,32	59,38	5.541,34	1,43%	75,90%
2.5.6.18	ARMAÇÃO DE PILAR OU VIGA DE ESTRUTURA CONVENCIONAL DE CONCRETO ARMADO UTILIZANDO AÇO CA-50 DE 25,0 MM - MONTAGEM. AF_06/2022	KG	426,20	12,89	5.493,72	1,41%	77,32%
2.5.6.20	CONCRETO USINADO BOMBEAVEL, CLASSE DE RESISTENCIA C25, BRITA 0 E 1, SLUMP = 100 +/- 20 MM, COM BOMBEAMENTO (DISPONIBILIZACAO DE BOMBA), SEM O LANÇAMENTO (NBR 8953)	M3	7,83	670,62	5.250,95	1,35%	78,67%
2.5.1.3	REATERRO MANUAL DE VALAS COM COMPACTAÇÃO MECANIZADA. AF_04/2016	M3	160,20	32,75	5.246,55	1,35%	80,02%
2.5.2.1	RAMAL DE LIGAÇÃO DE ÁGUA 20MM (INCLUINDO ESCAVAÇÃO, REATERRO E CONEXÕES)	UND	12,00	391,85	4.702,20	1,21%	81,23%
2.5.6.19	LAJE PRÉ-FABRICADA TRELIÇADA PARA PISO OU COBERTURA, INTEREIXO 38CM, H=16CM, ENCHIMENTO EM BLOCO CERAMICO H=12CM, INCLUSIVE ESCORAMENTO EM MADEIRA E CAPEAMENTO 4CM.	M2	16,00	271,92	4.350,72	1,12%	82,34%
2.5.7.7	PISO CIMENTADO, TRAÇO 1:3 (CIMENTO E AREIA), ACABAMENTO LISO, ESPESURA 2,0 CM, PREPARO MECÂNICO DA ARGAMASSA. AF_09/2020	M2	100,00	43,46	4.346,00	1,12%	83,46%
2.5.4.6	ENTRADA DE ENERGIA ELÉTRICA AÉREA COM POSTE DE CONCRETO	UND	1,00	4.209,51	4.209,51	1,08%	84,54%
2.4.13	CENTRALIZADOR	UND	12,00	339,45	4.073,40	1,05%	85,59%
2.5.4.2	QUADRO DE COMANDO PARA 2 BOMBAS DE RECALQUES DE 1/3 A 2 CV, TRIFÁSICA, 220 VOLTS, COM CHAVE SELETORA, AÇIONAMENTO MANUAL/AUTOMÁTICO, RELÉ DE SOBRECARGA E CONTATORA	UND	1,00	3.707,66	3.707,66	0,95%	86,55%
2.5.7.6	LASTRO DE CONCRETO MAGRO, APLICADO EM PISOS, LAJES SOBRE SOLO OU RADIER, ESPESURA DE 5 CM. AF_07/2016	M2	100,00	34,79	3.479,00	0,89%	87,44%
2.5.7.5	CERCA COM MOURÕES DE CONCRETO, RETO, H=2,30 M, ESPAÇAMENTO DE 2,5 M, CRAVADOS 0,5 M, COM 4 FIOS DE ARAME FARPADO Nº 14 CLASSE 250 - FORNECIMENTO E INSTALAÇÃO. AF_05/2020	M	40,00	82,70	3.308,00	0,85%	88,29%
2.5.1.4	TESTE HIDROSTÁTICO EM REDE DE ÁGUA / ADUTORA	UND	2.670,00	1,14	3.043,80	0,78%	89,07%
2.5.4.9	FORNECIMENTO E MONTAGEM DE CAVALETE DE RECALQUE EM AÇO GALVANIZADO DIN 2440, DN 50, INCLUSIVE VÁLVULA, REGISTROS E MANÔMETROS	UND	1,00	2.739,60	2.739,60	0,70%	89,78%
2.5.4.7	FORNECIMENTO E MONTAGEM DE EDUTOR EM TUBOS DE PVC DIN 2440, DN 50, INCLUSIVE LUVAS	M	25,20	96,98	2.443,90	0,63%	90,41%
2.5.1.2	ESCAVAÇÃO MECANIZADA DE VALA COM PROF. ATÉ 1,5 M (MÉDIA MONTANTE E JUSANTE/UMA COMPOSIÇÃO POR TRECHO), ESCAVADEIRA (0,8 M3), LARG. DE 1,5 M A 2,5 M, EM SOLO DE 1A CATEGORIA, LOCAIS COM BAIXO NÍVEL DE INTERFERÊNCIA. AF_02/2021	M3	333,75	6,57	2.192,74	0,56%	90,97%
2.5.5.4	COMPOSIÇÃO PARAMÉTRICA EXECUÇÃO DE ESTRUTURAS DE CONCRETO ARMADO, PARA EDIFICAÇÃO HABITACIONAL UNIFAMILIAR COM DOIS PAVIMENTOS (CASA EM EMPREENDIMENTOS), FCK = 25 MPA. AF_11/2022	M3	0,58	3.771,05	2.187,21	0,56%	91,53%
2.5.6.9	CONCRETO USINADO BOMBEAVEL, CLASSE DE RESISTENCIA C25, BRITA 0 E 1, SLUMP = 100 +/- 20 MM, COM BOMBEAMENTO (DISPONIBILIZACAO DE BOMBA), SEM O LANÇAMENTO (NBR 8953)	M3	3,17	670,62	2.125,87	0,55%	92,08%

PROPOSTANTE: PREFEITURA MUNICIPAL DE BARÃO DE GRAJAÚ/MA

OBRA: IMPLANTAÇÃO DE SISTEMAS DE ABASTECIMENTO DE ÁGUA NA ZONA RURAL DO MUNICÍPIO DE BARÃO DE GRAJAÚ - MA.

REFERÊNCIA: SINAPI JULHO/2023 SEINFRA 027, ORSE JUNHO/2023, SIURB INFRA JANEIRO/2023, E SICRO ABRIL/2023 SEM DESONERAÇÃO

CONVÊNIO: 919635/2021

BDI: 23,50%

ENCARGOS SOCIAIS: 114,08%

**CURVA ABC SEM DESONERAÇÃO**

ITEM	DISCRIMINAÇÃO DOS SERVIÇOS	UNID	QUANT	P. UNIT. COM BDI	P.TOTAL	% DO SUBITEM	% DO SUBITEM ACUMULADO
2.5.7.9	PORTÃO EM TUBOS DE FERRO GALVANIZADO, D= 1 1/4", DE 01 FOLHA, COM VEDAÇÃO EM TELA DE ARAME PRENSADO, INCLUINDO GUARNIÇÕES E FERRAGENS, COM LARGURA ATÉ 1,50M E ALTURA DE 1,80M	M2	2,70	635,85	1.716,80	0,44%	92,52%
2.5.6.3	MONTAGEM E DESMONTAGEM DE FÓRMA DE PILARES RETANGULARES E ESTRUTURAS SIMILARES, PÉ-DIREITO SIMPLES, EM CHAPA DE MADEIRA COMPENSADA PLASTIFICADA, 18 UTILIZAÇÕES. AF_09/2020	M2	28,20	59,38	1.674,52	0,43%	92,95%
2.5.4.4	CABO DE COBRE FLEXÍVEL ISOLADO, 16 MM², ANTI-CHAMA 0,6/1,0 KV, PARA CIRCUITOS TERMINAIS - FORNECIMENTO E INSTALAÇÃO. AF_03/2023	M	56,00	29,10	1.629,60	0,42%	93,37%
2.5.6.13	ARMAÇÃO DE PILAR OU VIGA DE ESTRUTURA CONVENCIONAL DE CONCRETO ARMADO UTILIZANDO AÇO CA-50 DE 6,3 MM - MONTAGEM. AF_06/2022	KG	88,70	16,40	1.454,68	0,37%	93,75%
2.5.5.3	ALVENARIA DE VEDAÇÃO DE BLOCOS CERÂMICOS FURADOS NA HORIZONTAL DE 11,5X19X19 CM (ESPESSURA 11,5 CM) E ARGAMASSA DE ASSENTAMENTO COM PREPARO MANUAL. AF_12/2021	M2	13,68	101,04	1.382,23	0,36%	94,10%
2.5.5.11	PORTÃO EM FERRO, COM BARRA QUADRADA DE 5/8" NA VERTICAL, DUAS BARRAS DE QUADRADA DE 1" NA HORIZONTAL E QUADRO COM BARRA DE FERRO DE 1"	M2	1,60	807,86	1.292,58	0,33%	94,43%
2.5.6.6	ARMAÇÃO DE PILAR OU VIGA DE ESTRUTURA CONVENCIONAL DE CONCRETO ARMADO UTILIZANDO AÇO CA-50 DE 10,0 MM - MONTAGEM. AF_06/2022	KG	91,30	13,94	1.272,72	0,33%	94,76%
2.5.6.8	ARMAÇÃO DE PILAR OU VIGA DE ESTRUTURA CONVENCIONAL DE CONCRETO ARMADO UTILIZANDO AÇO CA-50 DE 25,0 MM - MONTAGEM. AF_06/2022	KG	89,30	12,89	1.151,08	0,30%	95,06%
2.5.6.1	LOCAÇÃO CONVENCIONAL DE OBRA, UTILIZANDO GABARITO DE TÁBUAS CORRIDAS PONTALETADAS A CADA 2,00M - 2 UTILIZAÇÕES. AF_10/2018	M	16,00	71,91	1.150,56	0,30%	95,35%
2.4.3	INSTALAÇÃO DE REVESTIMENTO EM PVC	M	150,00	7,43	1.114,50	0,29%	95,64%
2.5.5.6	MASSA ÚNICA, PARA RECEBIMENTO DE PINTURA OU CERÂMICA, ARGAMASSA INDUSTRIALIZADA, PREPARO MECÂNICO, APLICADO COM EQUIPAMENTO DE MISTURA E PROJEÇÃO DE 1,5 M3/H EM FACES INTERNAS DE PAREDES, ESPESSURA DE 5MM, SEM EXECUÇÃO DE TALISCAS. AF_06/2014	M2	27,36	40,24	1.100,97	0,28%	95,92%
2.5.3.12	TAMPA CHAPA 1/4"	UND	1,00	1.055,06	1.055,06	0,27%	96,19%
2.5.6.14	ARMAÇÃO DE PILAR OU VIGA DE ESTRUTURA CONVENCIONAL DE CONCRETO ARMADO UTILIZANDO AÇO CA-50 DE 8,0 MM - MONTAGEM. AF_06/2022	KG	66,60	15,56	1.036,30	0,27%	96,46%
2.5.5.2	ALVENARIA DE EMBASAMENTO COM BLOCO ESTRUTURAL DE CONCRETO, DE 14X19X29CM E ARGAMASSA DE ASSENTAMENTO COM PREPARO EM BETONEIRA. AF_05/2020	M3	0,96	1.056,28	1.014,03	0,26%	96,72%
2.5.6.17	ARMAÇÃO DE PILAR OU VIGA DE ESTRUTURA CONVENCIONAL DE CONCRETO ARMADO UTILIZANDO AÇO CA-50 DE 16,0 MM - MONTAGEM. AF_06/2022	KG	72,70	11,39	828,05	0,21%	96,93%
2.5.4.3	CABO DE COBRE PP CORDPLAST 3 X 2,5 MM2, 450/750V	M	56,00	14,65	820,40	0,21%	97,15%
2.5.7.3	CONCRETO USINADO BOMBEÁVEL, CLASSE DE RESISTÊNCIA C25, BRITA 0 E 1, SLUMP = 100 +/- 20 MM, COM BOMBEAMENTO (DISPONIBILIZAÇÃO DE BOMBA), SEM O LANÇAMENTO (NBR 8953)	M3	1,13	670,62	757,80	0,19%	97,34%
2.4.14	ANÁLISE FÍSICO QUÍMICA DO POÇO	UND	1,00	698,31	698,31	0,18%	97,52%
2.5.6.15	ARMAÇÃO DE PILAR OU VIGA DE ESTRUTURA CONVENCIONAL DE CONCRETO ARMADO UTILIZANDO AÇO CA-50 DE 10,0 MM - MONTAGEM. AF_06/2022	KG	49,00	13,94	683,06	0,18%	97,70%
2.5.6.12	ARMAÇÃO DE PILAR OU VIGA DE ESTRUTURA CONVENCIONAL DE CONCRETO ARMADO UTILIZANDO AÇO CA-60 DE 5,0 MM - MONTAGEM. AF_06/2022	KG	35,70	17,18	613,33	0,16%	97,85%
2.5.6.22	PINTURA LÁTEX ACRÍLICA PREMIUM, APLICAÇÃO MANUAL EM PAREDES, DUAS DEMÃOS. AF_04/2023	M2	38,40	14,80	568,32	0,15%	98,00%
2.5.6.5	ARMAÇÃO DE PILAR OU VIGA DE ESTRUTURA CONVENCIONAL DE CONCRETO ARMADO UTILIZANDO AÇO CA-50 DE 8,0 MM - MONTAGEM. AF_06/2022	KG	35,90	15,56	558,60	0,14%	98,14%
2.5.6.16	ARMAÇÃO DE PILAR OU VIGA DE ESTRUTURA CONVENCIONAL DE CONCRETO ARMADO UTILIZANDO AÇO CA-50 DE 12,5 MM - MONTAGEM. AF_06/2022	KG	43,10	11,74	505,99	0,13%	98,27%
2.5.6.7	ARMAÇÃO DE PILAR OU VIGA DE ESTRUTURA CONVENCIONAL DE CONCRETO ARMADO UTILIZANDO AÇO CA-50 DE 16,0 MM - MONTAGEM. AF_06/2022	KG	43,90	11,39	500,02	0,13%	98,40%
2.5.5.5	CHÁPISCO APLICADO EM ALVENARIA (COM PRESENÇA DE VÃOS) E ESTRUTURAS DE CONCRETO DE FACHADA, COM ROLO PARA TEXTURA ACRÍLICA. ARGAMASSA INDUSTRIALIZADA COM PREPARO EM MISTURADOR 300 KG. AF_10/2022	M2	27,36	17,97	491,66	0,13%	98,53%
2.5.4.5	CABO DE ALUMÍNIO NU 1AWG PARA LINHA DE TRANSMISSÃO	M	32,73	14,52	475,24	0,12%	98,65%
2.5.6.4	ARMAÇÃO DE PILAR OU VIGA DE ESTRUTURA CONVENCIONAL DE CONCRETO ARMADO UTILIZANDO AÇO CA-60 DE 5,0 MM - MONTAGEM. AF_06/2022	KG	25,50	17,18	438,09	0,11%	98,76%
2.4.7	TAMPA DE POÇO CAP MACHO DN 150	UND	1,00	426,14	426,14	0,11%	98,87%
2.4.8	TAMPA DE FUNDO CAP FÊMEA DN 150	UND	1,00	426,11	426,11	0,11%	98,98%
2.5.5.7	PINTURA LÁTEX ACRÍLICA PREMIUM, APLICAÇÃO MANUAL EM PAREDES, DUAS DEMÃOS. AF_04/2023	M2	27,36	14,80	404,93	0,10%	99,09%

PROponente: PREFEITURA MUNICIPAL DE BARÃO DE GRAJAÚ/MA

Obra: IMPLANTAÇÃO DE SISTEMAS DE ABASTECIMENTO DE ÁGUA NA ZONA RURAL DO MUNICÍPIO DE BARÃO DE GRAJAÚ - MA.

REFERÊNCIA: SINAPI JULHO/2023 SEINFRA 027, ORSE JUNHO/2023, SIURB INFRA JANEIRO/2023, E SICRO ABRIL/2023 SEM DESONERAÇÃO

CONVÊNIO: 919635/2021

BDI: 23,50%

ENCARGOS SOCIAIS: 114,08%

**CURVA ABC SEM DESONERAÇÃO**

ITEM	DISCRIMINAÇÃO DOS SERVIÇOS	UNID	QUANT	P. UNIT. COM BDI	P.TOTAL	% DO SUBITEM	% DO SUBITEM ACUMULADO
2.4.4	PROTEÇÃO SANITÁRIA	M3	0,62	641,90	397,98	0,10%	99,19%
2.5.6.21	LANÇAMENTO COM USO DE BOMBA, ADENSAMENTO E ACABAMENTO DE CONCRETO EM ESTRUTURAS. AF_02/2022	M3	7,83	46,08	360,81	0,09%	99,28%
2.5.7.1	LIMPEZA MANUAL DE VEGETAÇÃO EM TERRENO COM ENXADA. AF_05/2018	M2	100,00	3,42	342,00	0,09%	99,37%
2.5.3.4	REGISTRO DE GAVETA BRUTO, LATÃO, ROSCÁVEL, 2" - FORNECIMENTO E INSTALAÇÃO. AF_08/2021	UN	2,00	146,67	293,34	0,08%	99,45%
2.5.6.2	ESCAVAÇÃO MANUAL DE VALA COM PROFUNDIDADE MENOR OU IGUAL A 1,30 M. AF_02/2021	M3	2,85	94,29	268,73	0,07%	99,51%
2.5.3.3	CONCRETO ARMADO FCK=21,0MPA, DOSADO COM PEDRISCO (PÓ DE PEDRA GRANÍTICA), FABRICADO NA OBRA, SEM LANÇAMENTO E ADENSAMENTO	m³	0,32	833,82	266,82	0,07%	99,58%
2.5.3.5	TUBO, PVC, SOLDÁVEL, DN 50MM, INSTALADO EM PRUMADA DE ÁGUA FORNECIMENTO E INSTALAÇÃO. AF_06/2022	M	12,00	19,91	238,92	0,06%	99,64%
2.5.3.1	ESCAVAÇÃO MANUAL DE VALA COM PROFUNDIDADE MENOR OU IGUAL A 1,30 M. AF_02/2021	M3	2,39	94,29	225,35	0,06%	99,70%
2.6.1	LIMPEZA FINAL DA OBRA	M2	100,01	1,93	193,02	0,05%	99,75%
2.5.5.9	EXECUÇÃO DE PASSEIO (CALÇADA) OU PISO DE CONCRETO COM CONCRETO MOLDADO IN LOCO, FEITO EM OBRA, ACABAMENTO CONVENCIONAL, ESPESSURA 6 CM, ARMADO. AF_08/2022	M2	1,80	95,53	171,95	0,04%	99,80%
2.5.6.10	LANÇAMENTO COM USO DE BOMBA, ADENSAMENTO E ACABAMENTO DE CONCRETO EM ESTRUTURAS. AF_02/2022	M3	3,17	46,08	146,07	0,04%	99,83%
2.5.7.2	ESCAVAÇÃO MANUAL DE VALA COM PROFUNDIDADE MENOR OU IGUAL A 1,30 M. AF_02/2021	M3	1,13	94,29	106,55	0,03%	99,86%
2.5.5.1	ESCAVAÇÃO MANUAL DE VALA COM PROFUNDIDADE MENOR OU IGUAL A 1,30 M. AF_02/2021	M3	0,96	94,29	90,52	0,02%	99,88%
2.5.7.4	COMPACTAÇÃO MECÂNICA DE SOLO PARA EXECUÇÃO DE RADIER, PISO DE CONCRETO OU LAJE SOBRE SOLO, COM COMPACTADOR DE SOLOS TIPO PLACA VIBRATÓRIA. AF_09/2021	M2	100,00	0,77	77,00	0,02%	99,90%
2.5.3.10	TÊ DE REDUÇÃO, PVC, SOLDÁVEL, DN 50MM X 40MM, INSTALADO EM PRUMADA DE ÁGUA - FORNECIMENTO E INSTALAÇÃO. AF_06/2022	UN	2,00	31,80	63,60	0,02%	99,92%
2.5.5.10	PISO CIMENTADO, TRAÇO 1:3 (CIMENTO E AREIA), ACABAMENTO LISO, ESPESSURA 2,0 CM, PREPARO MECÂNICO DA ARGAMASSA. AF_09/2020	M2	1,44	43,46	62,58	0,02%	99,94%
2.5.3.6	ADAPTADOR CURTO COM BOLSA E ROSCA PARA REGISTRO, PVC, SOLDÁVEL, DN 50MM X 1.1/4", INSTALADO EM PRUMADA DE ÁGUA - FORNECIMENTO E INSTALAÇÃO. AF_06/2022	UN	4,00	15,20	60,80	0,02%	99,95%
2.5.5.8	LASTRO DE CONCRETO MAGRO, APLICADO EM PISOS, LAJES SOBRE SOLO OU RADIERS, ESPESSURA DE 5 CM. AF_07/2016	M2	1,44	34,79	50,10	0,01%	99,97%
2.5.3.9	TE, PVC, SOLDÁVEL, DN 50MM, INSTALADO EM PRUMADA DE ÁGUA - FORNECIMENTO E INSTALAÇÃO. AF_06/2022	UN	2,00	23,81	47,62	0,01%	99,98%
2.5.3.7	JOELHO 90 GRAUS, PVC, SOLDÁVEL, DN 50MM, INSTALADO EM PRUMADA DE ÁGUA - FORNECIMENTO E INSTALAÇÃO. AF_06/2022	UN	2,00	15,04	30,08	0,01%	99,99%
2.5.3.2	PREPARO DE FUNDO DE VALA COM LARGURA MENOR QUE 1,5 M (ACERTO DO SOLO NATURAL). AF_08/2020	M2	3,19	7,00	22,33	0,01%	99,99%
2.5.7.8	PINTURA LÁTEX ACRÍLICA PREMIUM, APLICAÇÃO MANUAL EM PAREDES, DUAS DEMÃOS. AF_04/2023	M2	0,78	14,80	11,54	0,00%	99,99%
2.5.3.8	JOELHO 90 GRAUS, PVC, SOLDÁVEL, DN 25MM, INSTALADO EM PRUMADA DE ÁGUA - FORNECIMENTO E INSTALAÇÃO. AF_06/2022	UN	2,00	5,64	11,28	0,00%	100,00%
2.5.3.11	BUCHA REDUÇÃO PVC ROSC. D=1"X3/4" (32X25MM)	UND	2,00	5,59	11,18	0,00%	100,00%

TOTAL GERAL C

388.823,05

1.0	PROJETO EXECUTIVO (META 1)						
1.1	ELABORAÇÃO DE PROJETO EXECUTIVO	UND	1,00	12.553,40	12.553,40	3,23%	3,23%

PROPONENTE: PREFEITURA MUNICIPAL DE BARÃO DE GRAJAÚ/MA  
 OBRA: IMPLANTAÇÃO DE SISTEMAS DE ABASTECIMENTO DE ÁGUA NA ZONA RURAL DO MUNICÍPIO DE BARÃO DE GRAJAÚ - MA.  
 REFERÊNCIA: SINAPI JULHO/2023 SEINFRA 027, ORSE JUNHO/2023, SIURB INFRA JANEIRO/2023, E SICRO ABRIL/2023 SEM DESONERAÇÃO  
 CONVÊNIO: 919635/2021  
 BDI: 23,50%

ENCARGOS SOCIAIS: 114,08%

**CURVA ABC SEM DESONERAÇÃO**

ITEM	DISCRIMINAÇÃO DOS SERVIÇOS	UNID	QUANT	P. UNIT. COM BDI	P.TOTAL	% DO SUBITEM	% DO SUBITEM ACUMULADO
<b>TOTAL GERAL A</b>					<b>12.553,40</b>		
2.1	SERVIÇOS PRELIMINARES				3.412,41		
2.1.1	PLACA DE OBRA EM CHAPA DE ACO GALVANIZADO	M2	4,50	464,98	2.092,41	0,54%	0,54%
2.1.2	LOCAÇÃO DE CANTEIRO DE OBRAS	M2	100,00	13,20	1.320,00	0,34%	0,88%
2.2	ADMINISTRAÇÃO				24.169,20		
2.2.1	ADMINISTRAÇÃO LOCAL	MÊS	6,00	3.261,70	24.169,20	6,22%	6,22%
2.3	MOBILIZAÇÃO E DESMOBILIZAÇÃO				2.041,94		
2.3.1	MOBILIZAÇÃO E DESMOBILIZAÇÃO DE EQUIPAMENTO	UND	2,00	826,70	2.041,94	0,53%	0,53%
<b>TOTAL GERAL B</b>					<b>29.623,55</b>		
<b>TOTAL GERAL A+B+C</b>					<b>431.000,00</b>		

BARÃO DE GRAJAÚ/MA, 12 DE SETEMBRO DE 2023

FRANKNILVA VIEIRA MATOS  
 Assinado de forma digital por FRANKNILVA VIEIRA MATOS  
 Responsável Técnico  
 SILVA:66080185253

Nome: FRANKNILVA VIEIRA MATOS  
 CREA: 110393427-9



## PLANO DE SUSTENTABILIDADE

### 1. APRESENTAÇÃO

**Convênio:** 919635/2021

**Objeto:** IMPLANTAÇÃO DE SISTEMAS DE ABASTECIMENTO DE ÁGUA NA ZONA RURAL DO MUNICÍPIO DE BARÃO DE GRAJAÚ - MA

**Valor Global:** R\$ 431.000,00

**Valor de repasse:** R\$ 429.750,00

**Valor de contrapartida:** R\$ 1.250,00

**Vigência:** 36 meses

**Início da vigência:** 17/12/2021

### 2. OBJETIVOS DO CONVÊNIO

Com a execução da obra de IMPLANTAÇÃO DE SISTEMAS DE ABASTECIMENTO DE ÁGUA NA ZONA RURAL DO MUNICÍPIO DE BARÃO DE GRAJAÚ - MA, a Prefeitura objetiva:

1. Diminuir a escassez de água da zona rural no povoado Carnaibas;
2. Promover incentivo na produção dos agricultores, melhor na produção;
3. Melhorar a qualidade de vida dos mesmos com água em suas residências.

### 3. IMPACTOS SÓCIOECONÔMICOS

1. Criação de novos empreendimentos comerciais na região;
2. Incentivo ao consumo e investimentos;
3. Melhoria da qualidade de vida da população local com água potável para a produção dos produtores rurais e para consumo.

### 4. DURABILIDADE E MANUTENÇÃO DO OBJETO

O objeto terá durabilidade de 20 anos, realizadas as manutenções semestrais.





# Prefeitura de BARÃO DE GRAJAÚ

## 5. RISCOS E MEDIDAS PREVENTIVAS

CATEGORIA DO RISCO	RISCO	Sim	Não	Não se aplica	MEDIDAS PREVENTIVAS
FINANCEIRO	Insuficiência de recurso financeiro para manutenção/reparo do objeto		x		Dotação prevista (PPA, LDO e LOA)
HUMANO/TÉCNICO	Insuficiência de equipe técnica especializada para acompanhar/operacionalizar a execução do projeto		x		Prefeitura conta com corpo técnico capacitado para acompanhar o objeto
	Insuficiência de equipe técnica especializada para acompanhar/operacionalizar a manutenção do objeto concluído		x		Prefeitura conta com corpo técnico capacitado para operacionalizar a manutenção do objeto depois de concluído
AMBIENTAL	Ocorrências de danos no objeto causados por fenômenos ou desastres naturais		x		Será feita a manutenção preventiva periódica a fim de minimizar a ocorrência de danos ao bom concluído
	Ocorrências de possíveis danos ambientais causados pela execução ou entrega do objeto		x		Será feita a manutenção preventiva periódica a fim de minimizar a ocorrência de danos ao bom concluído
TEMPO	Ausência ou insuficiência do prazo de garantia		x		Será estabelecido em contrato firmado com a empresa que irá executar a obra um prazo de garantia para os serviços executados
	Cancelamento de condições e garantias contratuais por perda de prazos.			x	Não se aplica
MATERIAL	Inexistência de assistência técnica especializada na região			x	Não se aplica
	Entrega do objeto defeituoso ou inacabado		x		Exigência de determinada especificação técnica e grau de qualidade do material/equipamento no contrato
FUNCIONALIDADE	Perda de utilidade/funcionalidade antes do término da expectativa de vida útil do objeto		x		A obra terá manutenção preventiva periódica pra que sua vida útil seja a maior possível
OUTROS			x		

## 6. ÓRGÃOS E ENTIDADES RESPONSÁVEIS

Secretaria Municipal de Obras.

Atenciosamente,

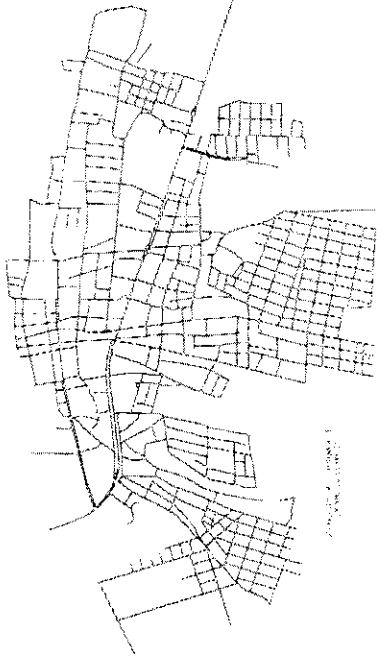
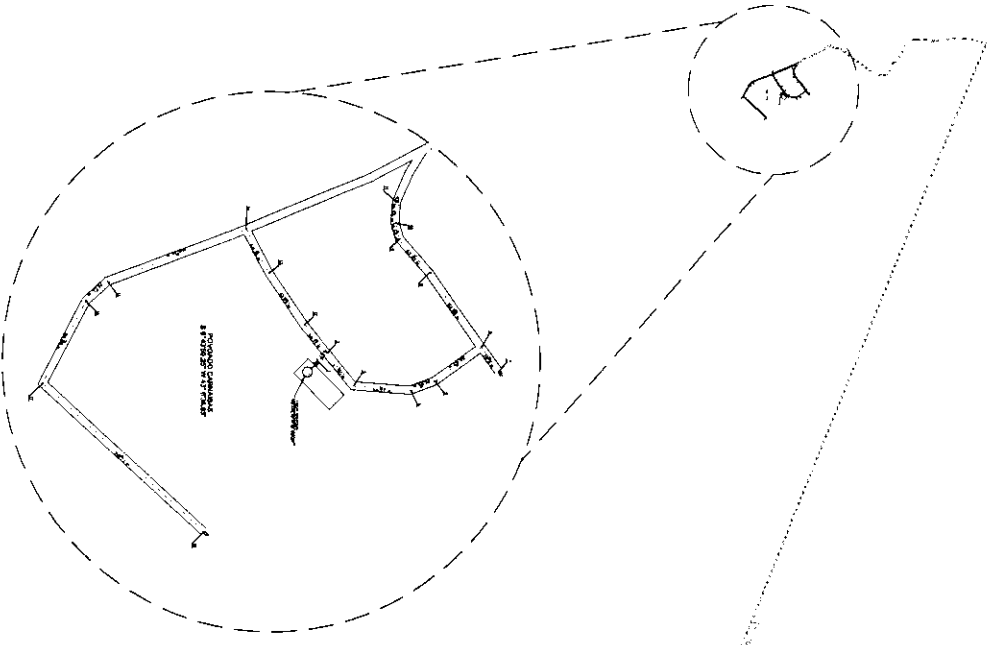
Barão de Grajaú/MA, 26 de setembro de 2023

CLAUDIME  
ARAUJO  
LIMA:44675330  
363


Assinado de forma  
digital por CLAUDIME  
ARAUJO  
LIMA:44675330363  
Dados: 2023.10.03  
09:37:45 -03'00'

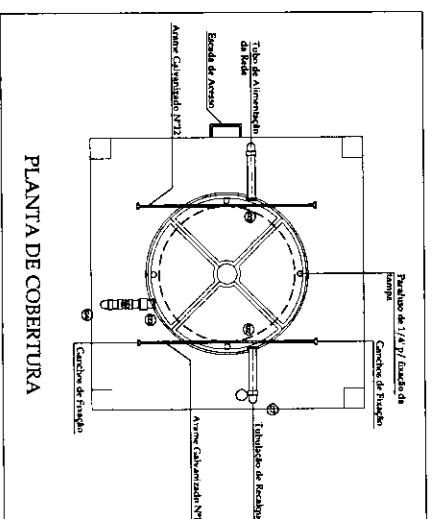
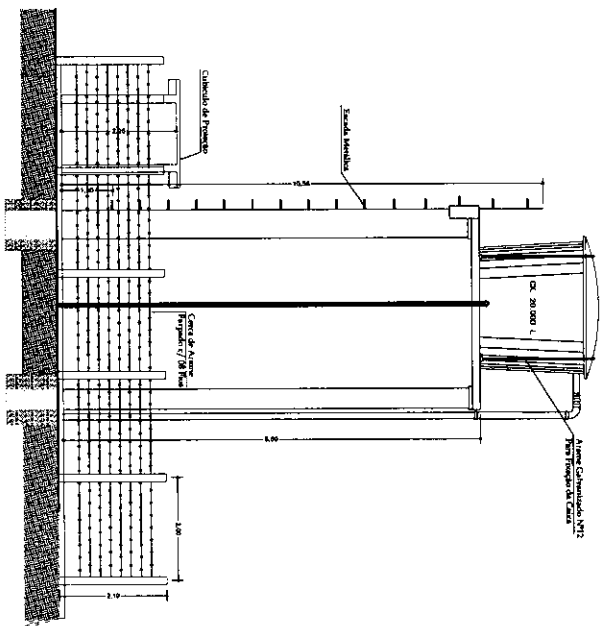
CLAUDIME ARAUJO LIMA  
Prefeita municipal de Barão de Grajaú/MA  
CPF: 446.753.303-63

**LOCALIZAÇÃO**  
SÍTIO ESCOLA



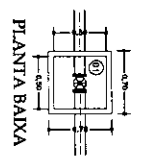
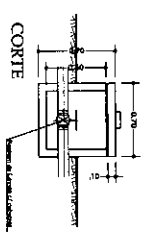
**FRANKNILVA** Assinado de forma digital por  
**VIEIRA MATOS FRANKNILVA VIEIRA MATOS**  
 SILVA:66080185253  
 SILVA:66080185253

PROPRIETÁRIO: <b>PREFEITURA MUNICIPAL DE BARÃO DE GRAJAU/MA</b>		 <b>FVSM</b> <small>FRANCILVA</small> <small>01/04</small>
PROJETO: <b>IMPLANTAÇÃO DE SISTEMAS DE ABASTECIMENTO DE ÁGUA NA ZONA RURAL DO MUNICÍPIO DE BARÃO DE GRAJAU/MA</b>		
TÍTULO: <b>LOCALIZAÇÃO</b>	ESCALA: <b>INDICADAS</b>	DATA: <b>SET/2023</b>

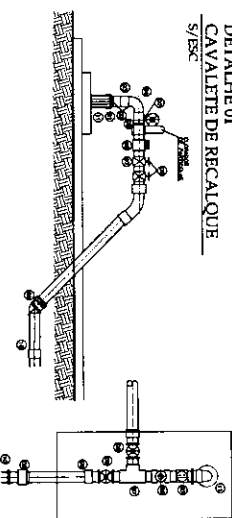


RELACÃO DE MATERIAL			
Item	DISCRIMINAÇÃO	UNID	
1	REGISTRO METRO DE CAIXA INDUSTRIAL 2"	02	
2	APERT. SOLA C/ BARRIL 1/2" P/ CA D'ÁGUA 25mm	03	
3	APERT. SOLA C/ BARRIL 1/2" P/ CA D'ÁGUA 25mm	01	
4	APERT. SOLA C/ BARRIL 1/2" P/ CA D'ÁGUA 25mm	04	
5	APERT. SOLA C/ BARRIL 1/2" P/ CA D'ÁGUA 25mm	02	
6	APERT. SOLA C/ BARRIL 1/2" P/ CA D'ÁGUA 25mm	02	
7	TUBOS DN 25mm	25,20m	
8	TUBOS DN 25mm	12,20m	
9	TE GP SODOMET.	01	

DETALHE 02  
CAIXA DE REGISTRO  
S/ISC

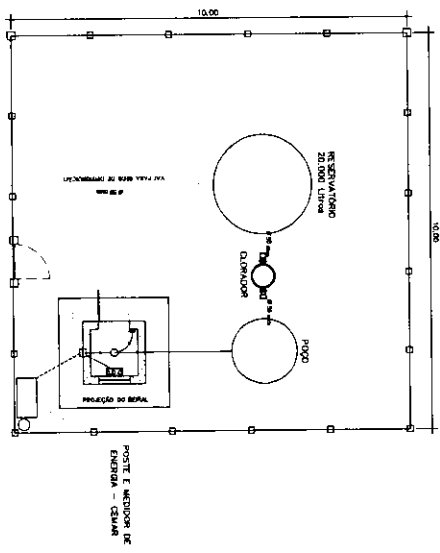
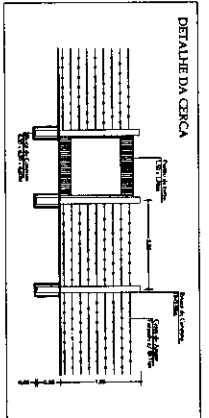
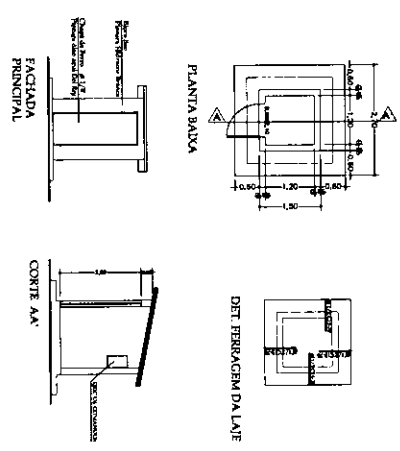


DETALHE 01  
CAVALETE DE RECALQUE  
S/ISC



RELACÃO DE MATERIAL/CAVALETE DE RECALQUE			
Item	DISCRIMINAÇÃO	UNID	
1	APERT. SOLA C/ BARRIL 1/2" P/ CA D'ÁGUA 25mm	02	
2	APERT. SOLA C/ BARRIL 1/2" P/ CA D'ÁGUA 25mm	02	
3	APERT. SOLA C/ BARRIL 1/2" P/ CA D'ÁGUA 25mm	02	
4	APERT. SOLA C/ BARRIL 1/2" P/ CA D'ÁGUA 25mm	02	
5	APERT. SOLA C/ BARRIL 1/2" P/ CA D'ÁGUA 25mm	02	
6	APERT. SOLA C/ BARRIL 1/2" P/ CA D'ÁGUA 25mm	02	
7	APERT. SOLA C/ BARRIL 1/2" P/ CA D'ÁGUA 25mm	02	
8	APERT. SOLA C/ BARRIL 1/2" P/ CA D'ÁGUA 25mm	02	
9	APERT. SOLA C/ BARRIL 1/2" P/ CA D'ÁGUA 25mm	02	
10	APERT. SOLA C/ BARRIL 1/2" P/ CA D'ÁGUA 25mm	02	
11	APERT. SOLA C/ BARRIL 1/2" P/ CA D'ÁGUA 25mm	02	

DETALHES DO RESERVATÓRIO  
SEM ESCALA



PROPRIETÁRIO:  
PREFEITURA MUNICIPAL DE BARÃO DE GRANAU/MA

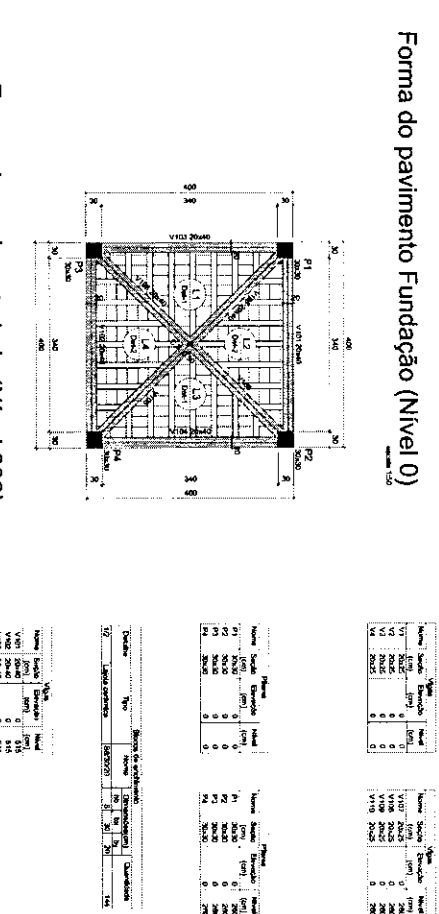
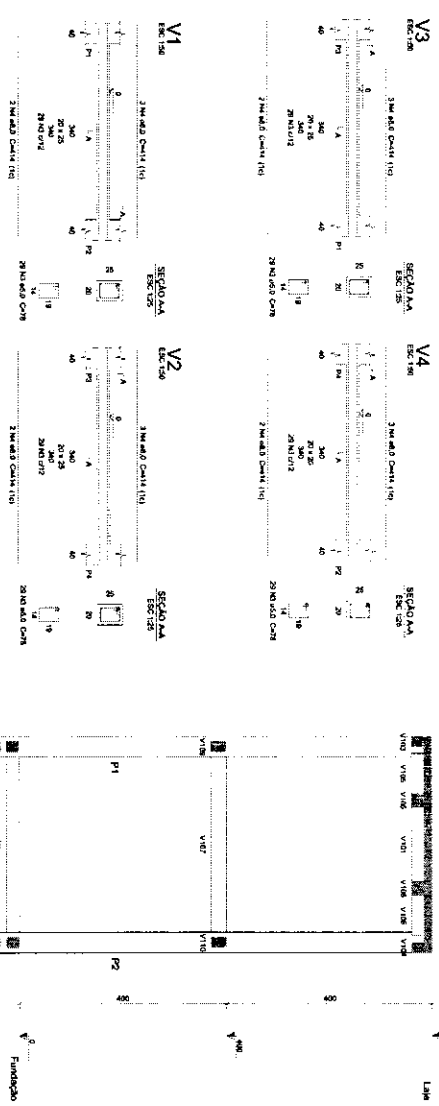
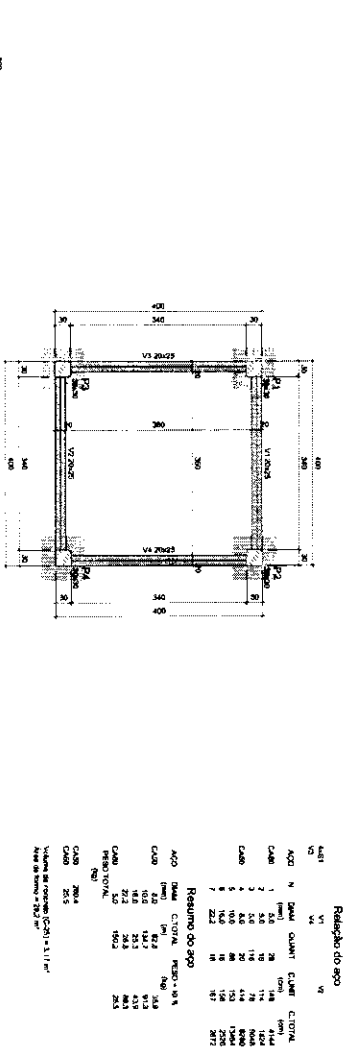
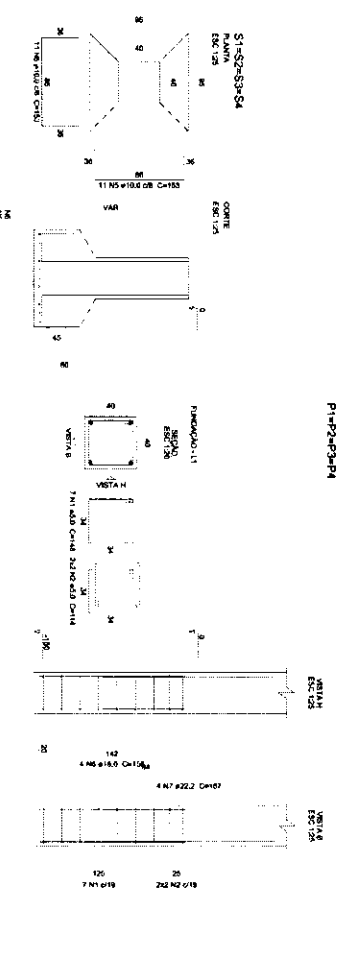
PROJETO:  
IMPLANTAÇÃO DE SISTEMAS DE ABASTECIMENTO DE ÁGUA NA ZONA RURAL DO MUNICÍPIO DE BARÃO DE GRANAU/MA

TÍTULO:  
DETALHES DO RESERVATÓRIO

REVISÃO:  
INDICADA

DATA:  
SET/2023

PROJ. CIVIL:  
FVSM



Forma intermediária (Nível 400)

Corte A-A

Forma do pavimento Fundação (Nível 0)

Forma do pavimento Laje (Nível 800)

Relatório do aço	
Item	Descrição
ACO	5.6
CAPO	200.4
CAPO	25.5
Área de aço = 792.7 cm²	

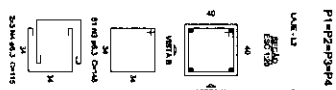
  

Item	Descrição	Quantidade	Valor
V1	20x100	1	100
V2	20x100	1	100
V3	20x100	1	100
V4	20x100	1	100
V5	20x100	1	100
V6	20x100	1	100
V7	20x100	1	100
V8	20x100	1	100
V9	20x100	1	100
V10	20x100	1	100
V11	20x100	1	100
V12	20x100	1	100
V13	20x100	1	100
V14	20x100	1	100
V15	20x100	1	100
V16	20x100	1	100
V17	20x100	1	100
V18	20x100	1	100
V19	20x100	1	100
V20	20x100	1	100

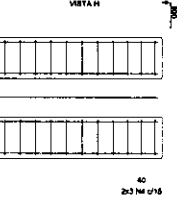
  

Item	Descrição	Quantidade	Valor
P1	20x100	1	100
P2	20x100	1	100
P3	20x100	1	100
P4	20x100	1	100

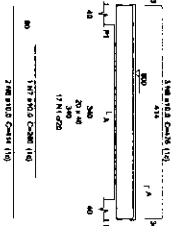




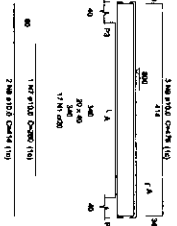
V100  
SEÇÃO AA  
EST. 130



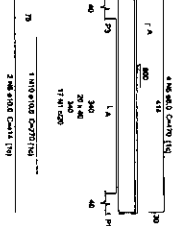
V101  
SEÇÃO AA  
EST. 128



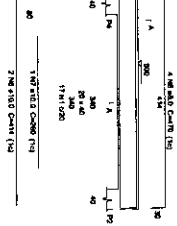
V102  
SEÇÃO AA  
EST. 128



V103  
SEÇÃO AA  
EST. 128




V104  
SEÇÃO AA  
EST. 128



V105  
SEÇÃO AA  
EST. 128



V106  
SEÇÃO AA  
EST. 128



V107  
SEÇÃO AA  
EST. 128



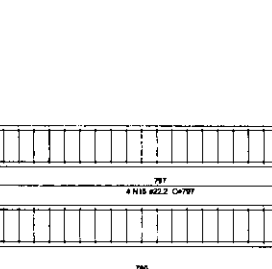
V108  
SEÇÃO AA  
EST. 128



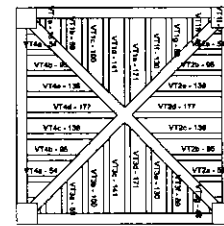
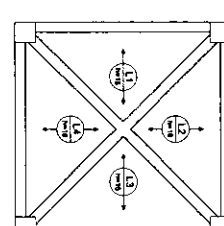
V109  
SEÇÃO AA  
EST. 128



V110  
SEÇÃO AA  
EST. 128



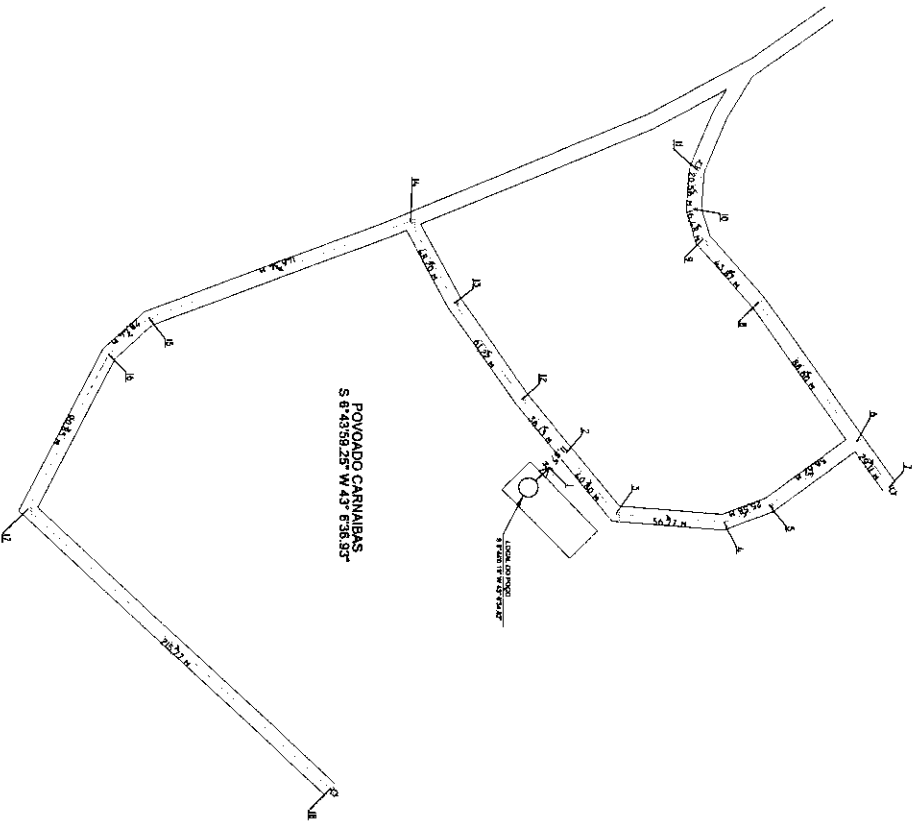
### Armação positiva das lajes do pavimento Laje Planta de vigotas pré-moldadas




Resumo do aço

AGRUPAMENTO	QUANTIDADE	PREÇO UNITÁRIO	TOTAL
AGRUPAMENTO	QUANTIDADE	PREÇO UNITÁRIO	TOTAL
CA-10	130	0,80	104,00
CA-12	110	1,20	132,00
CA-14	110	1,20	132,00
CA-16	417	1,20	500,40
CA-18	208	1,20	249,60
CA-20	208	1,20	249,60
CA-22	208	1,20	249,60
CA-24	208	1,20	249,60
CA-26	208	1,20	249,60
CA-28	208	1,20	249,60
CA-30	208	1,20	249,60
CA-32	208	1,20	249,60
CA-34	208	1,20	249,60
CA-36	208	1,20	249,60
CA-38	208	1,20	249,60
CA-40	208	1,20	249,60
CA-42	208	1,20	249,60
CA-44	208	1,20	249,60
CA-46	208	1,20	249,60
CA-48	208	1,20	249,60
CA-50	208	1,20	249,60
CA-52	208	1,20	249,60
CA-54	208	1,20	249,60
CA-56	208	1,20	249,60
CA-58	208	1,20	249,60
CA-60	208	1,20	249,60
CA-62	208	1,20	249,60
CA-64	208	1,20	249,60
CA-66	208	1,20	249,60
CA-68	208	1,20	249,60
CA-70	208	1,20	249,60
CA-72	208	1,20	249,60
CA-74	208	1,20	249,60
CA-76	208	1,20	249,60
CA-78	208	1,20	249,60
CA-80	208	1,20	249,60
CA-82	208	1,20	249,60
CA-84	208	1,20	249,60
CA-86	208	1,20	249,60
CA-88	208	1,20	249,60
CA-90	208	1,20	249,60
CA-92	208	1,20	249,60
CA-94	208	1,20	249,60
CA-96	208	1,20	249,60
CA-98	208	1,20	249,60
CA-100	208	1,20	249,60
CA-102	208	1,20	249,60
CA-104	208	1,20	249,60
CA-106	208	1,20	249,60
CA-108	208	1,20	249,60
CA-110	208	1,20	249,60
CA-112	208	1,20	249,60
CA-114	208	1,20	249,60
CA-116	208	1,20	249,60
CA-118	208	1,20	249,60
CA-120	208	1,20	249,60
CA-122	208	1,20	249,60
CA-124	208	1,20	249,60
CA-126	208	1,20	249,60
CA-128	208	1,20	249,60
CA-130	208	1,20	249,60
CA-132	208	1,20	249,60
CA-134	208	1,20	249,60
CA-136	208	1,20	249,60
CA-138	208	1,20	249,60
CA-140	208	1,20	249,60
CA-142	208	1,20	249,60
CA-144	208	1,20	249,60
CA-146	208	1,20	249,60
CA-148	208	1,20	249,60
CA-150	208	1,20	249,60
CA-152	208	1,20	249,60
CA-154	208	1,20	249,60
CA-156	208	1,20	249,60
CA-158	208	1,20	249,60
CA-160	208	1,20	249,60
CA-162	208	1,20	249,60
CA-164	208	1,20	249,60
CA-166	208	1,20	249,60
CA-168	208	1,20	249,60
CA-170	208	1,20	249,60
CA-172	208	1,20	249,60
CA-174	208	1,20	249,60
CA-176	208	1,20	249,60
CA-178	208	1,20	249,60
CA-180	208	1,20	249,60
CA-182	208	1,20	249,60
CA-184	208	1,20	249,60
CA-186	208	1,20	249,60
CA-188	208	1,20	249,60
CA-190	208	1,20	249,60
CA-192	208	1,20	249,60
CA-194	208	1,20	249,60
CA-196	208	1,20	249,60
CA-198	208	1,20	249,60
CA-200	208	1,20	249,60





POUADO CARUBAS  
S 04359,25º W 43º 03,85.87'



PLANTA Nº. DE CÁLCULO DE ÁGUA

TIPO DE SERVIÇO	QUANTIDADE	CÁLCULO	CÁLCULO DE ÁGUA		CÁLCULO DE EFLUENTE		CÁLCULO DE ENERGIA		CÁLCULO DE CUSTOS	
			Q (L/S)	Q (L/DIA)	Q (L/S)	Q (L/DIA)	Q (L/S)	Q (L/DIA)	Q (L/S)	Q (L/DIA)
Reservatório	1	1000	1000	1000	1000	1000	1000	1000	1000	
...	...	...	...	...	...	...	...	...	...	
TOTAL										

IMPLANTÇÃO  
SEM ESCALA

PROJETANTE: PREFEITURA MUNICIPAL DE BARÃO DE GRAJAU/MA

PROJETO: IMPLANTÇÃO DE SISTEMAS DE ABASTECIMENTO DE ÁGUA NA ZONA RURAL DO MUNICÍPIO DE BARÃO DE GRAJAU/MA

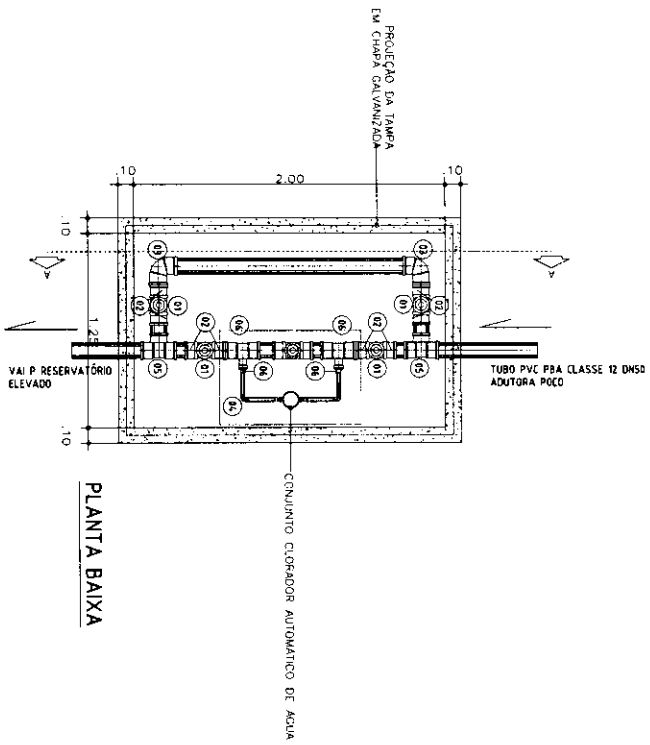
TÍTULO: IMPLANTÇÃO

ESCALA: INDICADAS

DATA: SET/2023

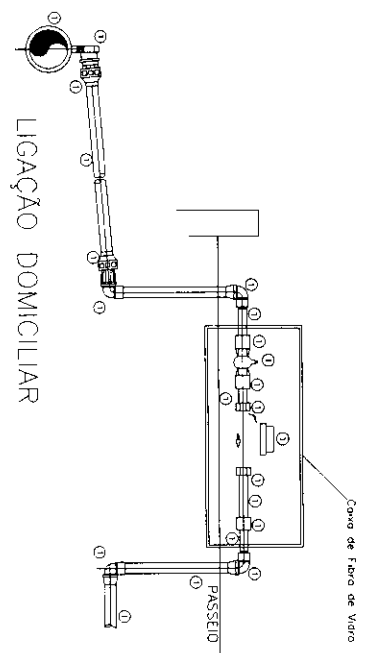
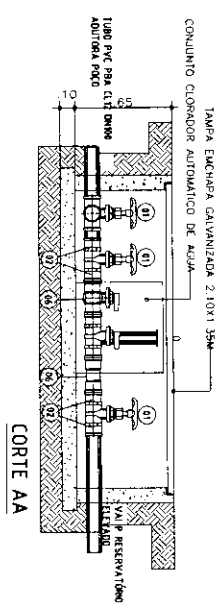
FVSM

FRANCIANA - 02/04




Item	Descrição	Quant.
01	Regulador bruto da gaveta industrial 2"	2,00
02	Adaptador solda com o dobro-torca p. mangote 50mm-2"	4,00
03	Joelho 90º soldável 50mm	2,00
04	Joelho 90º soldável 25mm	2,00
05	Tubo soldável 50mm	2,00
06	Tubo de vedação 50x25mm	2,00
07	Bacia de vedação soldável longa 50x25mm	2,00

**DETALHE DA CAIXA DE INSPEÇÃO DO CLORADOR**



**LIGAÇÃO DOMICILIAR**  
SEM ESCALA

PROPRIETÁRIO: PREFEITURA MUNICIPAL DE BARÃO DE GRAJAU/MA  
 PROJETO: IMPLANTÇÃO DE SISTEMAS DE ABASTECIMENTO DE ÁGUA NA ZONA RURAL DO MUNICÍPIO DE BARÃO DE GRAJAU/MA  
 TÍTULO: PLANTA BAIXA, DETALHES E CORTES.  
 ESCALA: INDICADA  
 DATA: SET/2023  
 PRANÇIAS: 03/04  




**CV Nº 8.325.00/2021**  
**SICONV Nº 919535**

Convênio que entre si celebram a **COMPANHIA DE DESENVOLVIMENTO DOS VALES DO SÃO FRANCISCO E DO PARNAÍBA – CODEVASF** e o Município de Barão de Grajaú, na forma abaixo.

**A COMPANHIA DE DESENVOLVIMENTO DOS VALES DO SÃO FRANCISCO E DO PARNAÍBA – Codevasf**, empresa pública federal cuja criação foi autorizada pela Lei nº 6.088, de 16.07.1974, entidade integrante da Administração Pública Indireta (art. 4º, II, “b”, do Decreto-Lei nº 200, de 25.02.1967), vinculada ao Ministério da Integração Nacional nos termos do Decreto nº 6.129, de 20.06.2007, inscrita no CNPJ sob nº 00.399.857/0001-26, com sede no SGAN, Quadra 601, Lote I, Edifício Deputado Manoel Novaes, CEP 70830-901 Brasília (DF), doravante denominada **CONCEDENTE**, por meio da 8ª Superintendência Regional, situada na Rua Alexandre Moura, 25, Centro, em São Luís (MA), neste ato representada por seu Superintendente Regional, **CELSO ADRIANO COSTA DIAS**, brasileiro, CPF nº 405.728.203-30, e o **MUNICÍPIO DE BARÃO DE GRAJAÚ**, pessoa jurídica de direito público, inscrita no CNPJ/MF sob o nº 06.477.822/0001-44, com sede na Rua Seroa da Mota, nº 314, CEP nº 65.660-000, Município de Barão de Grajaú/MA, doravante simplesmente denominado **CONVENENTE**, neste ato representado por sua Prefeita, **CLAUDIME ARAUJO LIMA**, resolvem celebrar o presente convênio, cadastrado no Sistema de Gestão de Convênios e Contratos de Repasse – **SICONV** sob nº **919535**, de acordo com a autorização expressa na **RESOLUÇÃO REGIONAL Nº 522 COMITÊ DE GESTÃO EXECUTIVA DA 8ª SR DA CODEVASF**, datada em 19 de novembro de 2021, constante no **processo administrativo nº 59580.000871/2021-25**, que será regido pelas disposições contidas no Decreto nº 6.170, de 25.07.2007, e alterações posteriores, ao Decreto nº 93.872, de 23.12.1986 e à Portaria Interministerial MPOG/MF/CGU nº 424, de 30.12.2016, e alterações posteriores, e demais legislações aplicáveis, mediante as cláusulas e condições seguintes:

#### **1. CLÁUSULA PRIMEIRA – DO OBJETO**

O presente convênio tem por objeto a Implantação de Sistemas de Abastecimento de Água na Zona Rural do Município de Barão de Grajaú/MA, conforme Plano de Trabalho





devidamente inserido e aprovado no SICONV, constante no processo administrativo nº 59580.000871/2021-25, que integra o presente instrumento independentemente de transcrição.

## **2. CLÁUSULA SEGUNDA – DO PLANO DE TRABALHO**

Para alcance do objetivo pactuado, os partícipes obrigam-se a cumprir o Plano de Trabalho elaborado pelo(a) CONVENIENTE e aprovado pela CONCEDENTE, que passa a fazer parte integrante deste instrumento, independentemente de transcrição.

2.1. As obras, serviços ou aquisições objeto deste convênio serão executados nas condições constantes do Plano de Trabalho, nos termos do projeto básico, contendo os elementos que dispõem o inciso XXVII do §1º do art. 1º da Portaria Interministerial MPOG/MF/CGU nº 424/2016.

## **3. CLÁUSULA TERCEIRA – DA VIGÊNCIA**

O prazo de execução do objeto do presente convênio é de **36 (trinta e seis) meses** contados a partir da data de sua assinatura, podendo ser prorrogado, desde que observadas as previsões da Portaria.

3.1. Nos termos do art. 36 da Portaria Interministerial MPOG/MF/CGU nº 424/2016, caso seja necessário alteração ao convênio, o conveniente deve apresentar sua proposta em, no mínimo, 60 (sessenta) dias antes do término de sua vigência, vedada alteração do objeto.

## **4. CLÁUSULA QUARTA – DO VALOR E DA FONTE DE RECURSOS**

O valor total do convênio proposto é **R\$ 431.000,00 (quatrocentos e trinta e um mil reais)**, com recursos alocados do seguinte modo:

- a) **R\$ 429.750,00 (quatrocentos e vinte e nove mil e setecentos e cinquenta reais)**, correspondentes à participação financeira da CODEVASF, correndo as despesas à conta do Programa de Trabalho nº 15.244.2217.7k66.0001, consoante a Nota de Empenho nº 2021NE126, emitida em 08 de dezembro de 2021.
- b) **R\$ 1.250,00 (um mil, duzentos e cinquenta reais)** referentes à contrapartida do conveniente.

4.1. Os valores a cargo da CONCEDENTE serão liberados de acordo com o cronograma de desembolso constante do Plano de Trabalho.

4.2. A contrapartida deverá ser depositada na conta bancária específica do convênio, em conformidade com os prazos estabelecidos no cronograma de desembolso.

## **5. CLÁUSULA QUINTA – DAS OBRIGAÇÕES DOS PARTÍCIPES**



Como forma mútua de cooperação na execução do objeto previsto na cláusula primeira, são obrigações dos partícipes, sem prejuízos de outros encargos assumidas neste instrumento, ou devidos por força de lei ou ato normativo:

**5.1. Compete à CONCEDENTE:**

- a) transferir os recursos financeiros previstos no plano de trabalho;
- b) assessorar a execução técnica dos trabalhos e os procedimentos licitatórios, no que couber;
- c) monitorar e acompanhar a conformidade física e financeira durante a execução, além da avaliação da execução física e dos resultados, do objeto conveniado;
- d) prorrogar “de ofício” o prazo de vigência do presente instrumento antes do seu término, nos casos previstos no § 3º, conforme disposto no art. 27, VI da Portaria Interministerial MPOG/MF/CGU nº 424/2016;
- e) Analisar os pleitos de prorrogação considerando a previsão do § 3º, 4º do art. 27 da Portaria Interministerial MPOG/MF/CGU nº 424/2016, abaixo transcritos:

e.1. Os prazos de vigência de que trata o inciso V do caput poderão, excepcionalmente, ser prorrogados:

- I - no caso de atraso de liberação de parcelas pelo concedente ou mandatária;
- II - em havendo a paralisação ou o atraso da execução por determinação judicial, recomendação ou determinação de órgãos de controle ou em razão de caso fortuito, força maior ou interferências imprevistas; ou
- III - desde que devidamente justificado pelo conveniente e aceito pelo concedente ou mandatária, nos casos em que o objeto do instrumento seja voltado para:

- a) aquisição de equipamentos que exijam adequação ou outro aspecto que venha retardar a entrega do bem; ou
- b) execução de obras que não puderam ser iniciadas ou que foram paralisadas por eventos climáticos que retardaram a execução.

e.2. A prorrogação de que trata o § 3º deverá ser compatível com o período em que houve o atraso e deverá ser viável para conclusão do objeto pactuado.



- f) comunicar ao(à) CONVENENTE e ao chefe do Poder Executivo (governador ou prefeito) do ente beneficiário do convênio qualquer situação de irregularidade relativa à prestação de contas do uso dos recursos envolvidos que motive suspensão ou impedimento de liberação de novas parcelas;
- g) verificar a realização do procedimento licitatório pelo CONVENENTE, atendo-se à documentação no que tange: à contemporaneidade do certame; aos preços do licitante vencedor e sua compatibilidade com os preços de referência; ao respectivo enquadramento do objeto conveniado com o efetivamente licitado; e, ao fornecimento pelo CONVENENTE de declaração expressa firmada por representante legal do órgão ou entidade conveniente, ou registro no SICONV que a substitua, atestando o atendimento às disposições legais aplicáveis, conforme prevê o art. 6º, II, “d” da Portaria Interministerial MPOG/MF/CGU nº 424/2016;
- h) comunicar ao CONVENENTE a aprovação de seu processo licitatório por meio de correspondência oficial;
- i) comunicar às Câmaras Municipais e Assembleias Legislativas da assinatura do termo e da liberação de recursos financeiros, no prazo de 2 (dois) dias úteis, contado da data da liberação, em conformidade com a Lei nº 9.452, de 20 de março de 1997;
- j) acompanhar, avaliar e aferir a execução do objeto pactuado, assim como verificar a regular aplicação das parcelas de recursos, condicionando sua liberação ao cumprimento de metas previamente estabelecidas;
- k) analisar e manifestar-se acerca da execução física e financeira do objeto pactuado;
- l) notificar o CONVENENTE, quando não apresentada a prestação de contas dos recursos aplicados ou constatada a má aplicação dos recursos públicos transferidos, e instaurar, se for o caso, a competente Tomada de Contas Especial.
- m) Analisar e verificar se se encontra preenchida a previsão do art. 50-A da Portaria Regulamentadora que dispõe quando o objeto envolver a aquisição de equipamentos ou a execução de custeio, em casos devidamente justificados pelo conveniente e aceitos pelo concedente, poderá ser aceito:



I - licitação realizada antes da assinatura do instrumento, desde que:a) fique demonstrado que a contratação é economicamente mais vantajosa para o conveniente, se comparada com a realização de uma nova licitação;

b) a licitação tenha seguido as regras estabelecidas na legislação específica de que trata o art. 49, inclusive quanto à obrigatoriedade da existência de previsão de recursos orçamentários que assegurassem o pagamento das obrigações decorrentes de serviços a serem executados; e

c) o objeto da licitação guarde compatibilidade com o objeto do instrumento, caracterizado no plano de trabalho, sendo vedada a utilização de objetos genéricos ou indefinidos;

II - adesão à ata de registro de preços, mesmo que o registro tenha sido homologado em data anterior ao início da vigência do instrumento, desde que:

a) a ata esteja vigente;

b) a ata permita motivadamente a adesão;

c) fique demonstrado que a adesão é mais vantajosa para o conveniente, se comparada com a realização de uma nova licitação; e

d) a especificação dos itens a serem adquiridos esteja de acordo com o plano de trabalho aprovado; e

III - contrato celebrado em data anterior ao início da vigência do instrumento, desde que:

a) a licitação tenha seguido as regras estabelecidas na legislação específica de que trata o art. 49, inclusive quanto à obrigatoriedade da existência de previsão de recursos orçamentários que assegurassem o pagamento das obrigações decorrentes do processo licitatório;

b) o contrato esteja vigente;

c) fique demonstrado que o aproveitamento do contrato é economicamente mais vantajoso para o conveniente, se comparado com a realização de uma nova licitação; e

d) a empresa vencedora da licitação venha mantendo, durante a execução do contrato, todas as condições de habilitação e qualificação exigidas na licitação.

Parágrafo único. Nos casos de que trata o caput:

I - somente serão aceitas as despesas que ocorrerem durante o período de vigência do instrumento de transferência voluntária; e



II - a liberação dos recursos está condicionada à conclusão da análise técnica e ao aceite do processo licitatório pelo concedente ou mandatária, em atenção ao disposto no inciso II do caput do art. 41.

#### **5.2. Compete ao(à) CONVENENTE:**

- a) encaminhar à CONCEDENTE suas propostas ou planos de trabalhos, na forma e prazos estabelecidos;
- b) definir por etapa, ou fase, a forma de execução, direta ou indireta, do objeto ajustado;
- c) elaborar os projetos técnicos relacionados ao objeto pactuado, reunir toda documentação jurídica e institucional necessária à celebração do instrumento, de acordo com os normativos do programa, bem como apresentar documentos de titularidade dominial da área de intervenção, licenças e aprovações de projetos emitidos pelo órgão ambiental competente, órgão ou entidade da esfera municipal, estadual, distrital ou federal e concessionárias de serviços públicos, conforme o caso, e nos termos da legislação aplicável;
- d) executar e fiscalizar os trabalhos necessários à consecução do objeto pactuado no instrumento, observando prazos e custos, designando profissional habilitado no local da intervenção com a respectiva Anotação de Responsabilidade Técnica - ART;
- e) assegurar, na sua integralidade, a qualidade técnica dos projetos e da execução dos produtos e serviços estabelecidos nos instrumentos, em conformidade com as normas brasileiras e os normativos dos programas, ações e atividades, determinando a correção de vícios que possam comprometer a fruição do benefício pela população beneficiária, quando detectados pelo concedente, mandatária ou pelos órgãos de controle;
- f) selecionar as áreas de intervenção e os beneficiários finais em conformidade com as diretrizes estabelecidas pelo concedente ou mandatária, podendo estabelecer outras que busquem refletir situações de vulnerabilidade econômica e social, informando ao concedente ou a mandatária sempre que houver alterações;
- g) realizar, sob sua inteira responsabilidade, sempre que optar pela execução indireta de obras e serviços, o processo licitatório nos termos da Lei nº 8.666, de 1993, e demais normas pertinentes à matéria, assegurando a correção dos procedimentos legais, a suficiência do projeto básico, da planilha orçamentária discriminativa do percentual de



Encargos Sociais e de Bonificação e Despesas Indiretas - BDI utilizados, cada qual com o respectivo detalhamento de sua composição, por item de orçamento ou conjunto deles, além da disponibilização da contrapartida, quando for o caso;

- h) apresentar declaração expressa firmada por representante legal do órgão ou entidade conveniente, ou registro no SICONV que a substitua, atestando o atendimento às disposições legais aplicáveis ao procedimento licitatório;
- i) exercer, na qualidade de contratante, a fiscalização sobre o contrato administrativo de execução ou fornecimento - CTEF;
- j) estimular a participação dos beneficiários finais na elaboração e implementação do objeto do instrumento, bem como na manutenção do patrimônio gerado por estes investimentos;
- k) notificar os partidos políticos, os sindicatos de trabalhadores e as entidades empresariais com sede no ente, quando ocorrer a liberação de recursos financeiros, como forma de incrementar o controle social, conforme consagrado pela Lei nº 9.452, de 1997, facultada a notificação por meio eletrônico;
- l) operar, manter e conservar adequadamente o patrimônio público gerado pelos investimentos decorrentes do instrumento;
- m) prestar contas dos recursos transferidos pela CONCEDENTE;
- n) fornecer à CONCEDENTE, a qualquer tempo, informações sobre as ações desenvolvidas para viabilizar o acompanhamento e avaliação do processo;
- o) prever no edital de licitação e no CTEF que a responsabilidade pela qualidade das obras, materiais e serviços executados ou fornecidos é da empresa contratada para esta finalidade, inclusive a promoção de readequações, sempre que detectadas impropriedades que possam comprometer a consecução do objeto ajustado;
- p) realizar no SICONV os atos e os procedimentos relativos à formalização, execução, acompanhamento, prestação de contas;
- q) instaurar processo administrativo apuratório, inclusive processo administrativo disciplinar, quando constatado o desvio ou malversação de recursos públicos, irregularidade na execução do contrato ou gestão financeira do instrumento, comunicando o fato à CONCEDENTE;



- r) registrar no SICONV o extrato do edital de licitação, o preço estimado pela Administração Pública para a execução do serviço e a proposta de preço total ofertada por cada licitante com a sua respectiva inscrição no Cadastro Nacional de Pessoas Jurídicas - CNPJ, o termo de homologação e adjudicação, o extrato do CTEF e seus respectivos aditivos, a Anotação de Responsabilidade Técnica - ART dos projetos, dos executores e da fiscalização de obras, e os boletins de medições;
- s) manter um canal de comunicação efetivo, ao qual se dará ampla publicidade, para o recebimento pela União de manifestações dos cidadãos relacionadas ao convênio, possibilitando o registro de sugestões, elogios, solicitações, reclamações e denúncias;
- t) quando o objeto do instrumento se referir à execução de obras de engenharia, incluir nas placas e adesivos indicativos das obras informação sobre canal para o registro de denúncias, reclamações e elogios, conforme previsto no 'Manual de Uso da Marca do Governo Federal - Obras' da Secretaria de Comunicação Social da Presidência da República;
- u) cumprir as normas do Decreto nº 7.983, de 08/04/2013, nas licitações que realizar para a contratação de obras ou serviços de engenharia com os recursos transferidos pela União;
- v) comprovar o pagamento do projeto básico ou executivo, quando este for meta prevista no plano de trabalho, como condição para a liberação da segunda parcela;
- w) somente adjudicar o objeto licitatório empreendido para consecução do convênio após a Codevasf ter deferido/aprovado o certame, que será comunicado através de correspondência oficial do CONCEDENTE;
- x) somente dar a ordem de serviço para a realização do objeto conveniado quando houver a liberação da primeira parcela dos recursos deste convênio pelo CONCEDENTE, nos termos previstos no plano de trabalho.
- y) Atentar e cumprir, conforme previsto no art. 50 da Portaria Regulamentado:
- y.1. Os editais de licitação para consecução do objeto conveniado serão publicados após a assinatura do respectivo instrumento.

§ 1º Nos convênios ou contratos de repasse voltados para a execução de obras, a publicação dos editais de licitação para execução do objeto ficará condicionada, também, à emissão do laudo de análise técnica pelo concedente ou mandatária.



§ 2º A publicação dos extratos dos editais de licitação deverá observar as disposições da legislação específica aplicável ao respectivo processo licitatório, observado o disposto no art. 49.

§ 3º O prazo para início do procedimento licitatório será de até sessenta dias e poderá ser prorrogado uma única vez, desde que motivado pelo conveniente e aceito pelo concedente ou mandatária. (Incluído pela Portaria Interministerial nº 558, de 10 de outubro de 2019)

§ 4º O prazo de que trata o § 3º será contado:

- I - da data de assinatura, em instrumentos celebrados sem cláusula suspensiva; ou
- II - do aceite do termo de referência ou da emissão do laudo de análise técnica, em instrumentos celebrados com cláusula suspensiva.

5.3. Quando o(a) CONVENIENTE se tratar de consórcio público (conforme Lei nº 11.107, de 06.04.2005), os entes que o constituírem são solidariamente responsáveis pelas obrigações e encargos assumidos neste instrumento, ou devidos por força de lei ou ato normativo.

#### **6. CLÁUSULA SEXTA – DAS CONDUTAS VEDADAS**

É vedada, sob pena de nulidade do ato e responsabilidade do agente, a prática das seguintes condutas:

- a) realizar despesas a título de taxa de administração, de gerência ou similar;
- b) pagar, a qualquer título, servidor ou empregado público, integrante do quadro de pessoal de órgão ou entidade pública da Administração Direta ou Indireta, por serviços de consultoria ou assistência técnica, salvo nas hipóteses previstas em leis específicas e na Lei de Diretrizes Orçamentária;
- c) alterar o objeto do convênio, exceto no caso de ampliação da execução do objeto pactuado ou para redução ou exclusão de meta, sem prejuízo da funcionalidade do objeto contratado;
- d) utilizar, ainda que em caráter emergencial, os recursos para finalidade diversa da estabelecida neste instrumento, ressalvado o custeio da implementação das medidas de preservação ambiental inerentes às obras constantes do Plano de Trabalho, quando for o caso;
- e) realizar de despesas em data anterior à vigência deste instrumento;





- f) efetuar pagamento em data posterior à vigência deste instrumento, salvo se expressamente autorizada pela autoridade competente da CONCEDENTE e desde que o fato gerador da despesa tenha ocorrido durante a vigência do presente instrumento;
- g) realizar despesas com taxas bancárias, multas, juros ou correção monetária, inclusive referentes a pagamentos ou recolhimentos fora dos prazos, exceto, no que se refere às multas, se decorrentes de atraso na transferência de recursos pela CONCEDENTE, e desde que os prazos para pagamento e os percentuais sejam os mesmos aplicados no mercado;
- h) transferir recursos para clubes, associações de servidores ou quaisquer entidades congêneres, exceto para creches e escolas para o atendimento pré-escolar;
- i) realizar despesas com publicidade, salvo a de caráter educativo, informativo ou de orientação social, da qual não constem nomes, símbolos ou imagens que caracterizem promoção pessoal e desde que previstas no Plano de Trabalho;
- j) **executar, dar ordem de serviço ou contratar o objeto conveniado sem prévia anuência da Codevasf.**

## **7. CLÁUSULA SÉTIMA – DA PUBLICIDADE**

Como condição de eficácia deste convênio, a CONCEDENTE providenciará a sua publicação, por extrato, no Diário Oficial da União, no prazo de até 20 (vinte) dias a contar de sua assinatura, nos termos do art. 32, da Portaria Interministerial MPOG/MF/CGU nº 424/2016.

7.1. Aos atos de celebração, alteração, liberação de recursos, acompanhamento da execução e a prestação de contas deste convênio será dada publicidade em sítio eletrônico específico denominado Portal dos Convênios.

7.2. A CONCEDENTE notificará, facultada a comunicação por meio eletrônico, no prazo de até 10 (dez) dias, a celebração do instrumento à Assembleia Legislativa ou à Câmara Legislativa ou à Câmara Municipal do CONVENENTE, conforme o caso.

7.2.1. No caso de liberação de recursos, o prazo para notificação, facultada a comunicação por meio eletrônico, será de 2 (dois) dias úteis.

7.3. A CONVENENTE deverá dar ciência da celebração do instrumento ao conselho local ou instância de controle social da área vinculada ao programa de governo que originou a transferência, quando houver.



7.4. Em nenhuma hipótese, e em qualquer tempo, será permitida a divulgação das ações e resultados advindos deste convênio, por alguma das partes, sem citar explicitamente a participação em igual destaque, da outra, sob pena de rescisão e imediata retratação da infração cometida, observadas as prescrições do § 1º do art. 37 da Constituição Federal.

7.4.1. Fica vedado aos partícipes utilizar nos empreendimentos resultantes deste convênio, nomes, símbolos ou imagens que caracterizem promoção pessoal de autoridades ou servidores públicos.

#### **8. CLÁUSULA OITAVA – DA ALTERAÇÃO**

Este convênio poderá ser alterado mediante proposta, devidamente formalizada e justificada, a ser apresentada à CONCEDENTE em, no mínimo, 60 (sessenta) dias antes do término de sua vigência, vedada a alteração do objeto aprovado, observado o disposto no art. 36 da Portaria Interministerial MPOG/MF/CGU nº 424/2016.

#### **9. CLÁUSULA NONA – DA LIBERAÇÃO DOS RECURSOS**

9.1. A liberação de recursos obedecerá ao cronograma de desembolso previsto no Plano de Trabalho e guardará consonância com as metas e fases ou etapas de execução do objeto do instrumento e observará o art. 41 da Portaria Interministerial MPOG/MF/CGU nº 424/2016 e aplicáveis.

9.2. Para liberação das parcelas, devem ser cumpridas as condicionantes abaixo:

- a) A liberação da primeira parcela ou parcela única ficará condicionada à conclusão da análise técnica e ao aceite do processo licitatório pelo concedente ou mandatária;
- b) A liberação das demais parcelas, está condicionada a execução de no mínimo 70% (setenta por cento) das parcelas liberadas anteriormente;
- c) A conta corrente específica será nomeada fazendo-se menção ao instrumento pactuado e deverá ser registrada com o número de inscrição no CNPJ do órgão ou da entidade conveniente ou da unidade executora.
- d) Comprovação do aporte da contrapartida pactuada que, se financeira, deverá ser depositada na conta bancária específica do instrumento em conformidade com os prazos estabelecidos no cronograma de desembolso;
- e) Situação regular com a execução do plano de trabalho, com execução de no mínimo 70% (setenta por cento) das parcelas liberadas anteriormente



9.3. Os recursos serão depositados e geridos na conta bancária específica do convênio, constante no Plano de Trabalho, e, enquanto não empregados na sua finalidade, serão obrigatoriamente aplicados:

- a) em caderneta de poupança de instituição financeira pública federal, se a previsão de seu uso for igual ou superior a um mês; e
- b) em fundo de aplicação financeira de curto prazo, ou operação de mercado aberto lastreada em título da dívida pública, quando sua utilização estiver prevista para prazos menores.

9.4. Quando da conclusão, denúncia, rescisão ou extinção do instrumento, os rendimentos das aplicações financeiras deverão ser devolvidos à CONCEDENTE, observada a proporcionalidade.

9.5. As receitas oriundas dos rendimentos da aplicação no mercado financeiro não poderão ser computadas como contrapartida devida pelo(a) CONVENENTE.

**9.6. Os recursos do presente convênio restarão suspensos enquanto não for(em) implementada(s) a(s) seguinte(s) condição(ões):**

a) **Projeto de Engenharia, acompanhado de ART/CREA do engenheiro responsável pela elaboração do projeto específico, designando a obra objeto do convênio, consoante disposições dos arts. 1º e 2º, da Lei nº 6.496, de 07.12.1977 e da Resolução CONFEA nº 425, de 18.12.1998, por se referir à execução de projetos de obras e serviços de engenharia (item 9.2.19 do Acórdão nº 463/2004-TCU-Plenário) e a indicação do representante da conveniente responsável pelo acompanhamento e fiscalização da execução do objeto do convênio a ser celebrado (Lei n. 8.666/93, art. 67 c/c 116), com sua respectiva ART;**

b) **Comprovação do exercício pleno da propriedade do imóvel;**

c) **Licença ambiental prévia, na forma disciplinada pelo CONAMA.**

9.6.1. A(s) pendência(s) existente(s) deverá(ao) ser sanada(s) até 30 de novembro do exercício seguinte ao da assinatura do instrumento na forma do art. 21, §7º c/c art. 24, §1º da Portaria Interministerial MPOG/MF/CGU nº 424/2016.

## **10. CLÁUSULA DEZ – DA CONTRATAÇÃO COM TERCEIROS**

O(A) CONVENENTE deve fazer incluir nos contratos celebrados à conta dos recursos do convênio cláusula que obrigue o contratado a conceder livre acesso aos documentos e registros contábeis da empresa, referentes ao objeto contratado, para os servidores da CONCEDENTE e dos



órgãos de controle interno e externo (art. 43 da Portaria Interministerial MPOG/MF/CGU nº 424/2016).

10.1. O(A) CONVENENTE está obrigado(a) a observar as disposições contidas na Lei Federal de Licitações e Contratos Administrativos e demais normas federais pertinentes ao assunto, quando da contratação de terceiros.

10.1.1. Para aquisição de bens e serviços comuns, será obrigatório o uso da modalidade pregão, nos termos da Lei nº 10.520, de 17.07.2002, e do regulamento previsto no Decreto nº 5.450, de 31.05.2005, sendo utilizada preferencialmente a sua forma eletrônica.

10.1.2. A inviabilidade da utilização do pregão na forma eletrônica deverá ser devidamente justificada pela autoridade competente do(a) CONVENENTE.

10.1.3. As atas e as informações sobre os participantes e respectivas propostas das licitações, bem como as informações referentes às dispensas e inexigibilidades, deverão ser registradas pelo(a) CONVENENTE no SICONV.

## **11. CLÁUSULA ONZE – DOS PAGAMENTOS**

Os recursos deverão ser mantidos na conta bancária específica do convênio e somente poderão ser utilizados para pagamento de despesas constantes do Plano de Trabalho ou para aplicação no mercado financeiro, nas hipóteses previstas em lei ou na Portaria Interministerial MPOG/MF/CGU nº 424/2016, no capítulo III, art. 52 e demais aplicáveis.

11.1. Os pagamentos à conta do presente convênio deverão ser realizados exclusivamente mediante crédito na conta bancária de titularidade dos fornecedores e prestadores de serviços.

11.2. Antes da realização de cada pagamento, o(a) CONVENENTE incluirá no SICONV, no mínimo, as seguintes informações:

- a) a destinação do recurso;
- b) o nome e CNPJ ou CPF do fornecedor, quando for o caso;
- c) o contrato a que se refere o pagamento realizado;
- d) a meta, etapa ou fase do Plano de Trabalho relativa ao pagamento; e
- e) Informação das notas fiscais ou documentos contábeis.

11.3. Excepcionalmente, mediante mecanismo que permita a identificação pela instituição financeira depositária, poderá ser realizado no decorrer da vigência do instrumento, um único



Ministério do Desenvolvimento Regional – MDR  
Companhia de Desenvolvimento dos Vales do São Francisco e do Parnaíba – CODEVASF  
8ª Superintendência Regional – 8ª SR

pagamento por pessoa física que não possua conta bancária, até o limite de R\$ 1.200,00 (um mil e duzentos reais).

11.4. Para obras de engenharia com valor superior à R\$ 10.000.000,00 (dez milhões de reais) poderá haver liberação do repasse de recursos para pagamento de materiais ou equipamentos postos em canteiro, que tenham peso significativo no orçamento da obra conforme disciplinado pela CONCEDENTE, desde que:

- a) seja apresentado pelo conveniente Termo de Fiel Depositário;
- b) a aquisição de materiais ou equipamentos constitua etapa específica do plano de trabalho;
- c) a aquisição destes tenha se dado por procedimento licitatório distinto do da contratação de serviços de engenharia ou, no caso de única licitação:
  - c.1) haja previsão no ato convocatório;
  - c.2) o percentual de BDI aplicado sobre os materiais ou equipamentos tenha sido menor que o praticado sobre os serviços de engenharia;
  - c.3) haja justificativa técnica e econômica para essa forma de pagamento;
  - c.4) o fornecedor apresente garantia, como carta fiança bancária ou instrumento congênera, no valor do pagamento pretendido; e
- d) haja adequado armazenamento e guarda dos respectivos materiais e equipamentos postos em canteiro.

## **12. CLÁUSULA DOZE – DO ACOMPANHAMENTO E DA FISCALIZAÇÃO**

A execução deste convênio será acompanhada e fiscalizada de forma a garantir a regularidade dos atos praticados e a plena execução do objeto, respondendo o(a) CONVENIENTE pelos danos causados a terceiros, decorrentes de culpa ou dolo na execução do presente convênio, devendo ser observado o Capítulo IV, art. 53 da Portaria Interministerial MPOG/MF/CGU nº 424/2016 .

12.1. O(A) CONVENIENTE obriga-se a assegurar o livre acesso dos servidores da CONCEDENTE e os do controle interno do Poder Executivo Federal, bem como do Tribunal de Contas da União aos processos, documentos, informações referentes à execução do presente convênio, bem como aos locais de execução do seu objeto.

12.2. A execução do convênio será acompanhada por um representante da CONCEDENTE, especialmente designado e registrado no SICONV, que anotarà em registro próprio todas as



ocorrências relacionadas à consecução do objeto, adotando as medidas necessárias à regularização das falhas observadas.

12.2.1. A CONCEDENTE deverá registrar no SICONV os atos de acompanhamento da execução do objeto, conforme disposto no art. 4º da Portaria Interministerial MPOG/MF/CGU nº 424/2016.

12.3.2. A CONCEDENTE, no exercício das atividades de fiscalização e acompanhamento da execução do objeto, poderá:

- a) valer-se do apoio técnico de terceiros;
- b) delegar competência ou firmar parcerias com outros órgãos ou entidades que se situem próximos ao local de aplicação dos recursos, com tal finalidade; e
- c) reorientar ações e decidir quanto à aceitação de justificativas sobre impropriedades identificadas na execução do instrumento.

12.3. No acompanhamento e fiscalização do objeto serão verificados:

- a) a comprovação da boa e regular aplicação dos recursos, na forma da legislação aplicável;
- b) a compatibilidade entre a execução do objeto, o que foi estabelecido no Plano de Trabalho, e os desembolsos e pagamentos, conforme os cronogramas apresentados;
- c) a regularidade das informações registradas pelo CONVENENTE no SICONV; e
- d) o cumprimento das metas do Plano de Trabalho nas condições estabelecidas.

12.4. A CONCEDENTE comunicará ao(à) CONVENENTE e ao interveniente, quando houver, quaisquer irregularidades decorrentes do uso dos recursos ou outras pendências de ordem técnica ou legal, e suspenderá a liberação dos recursos, fixando prazo de 45 (quarenta e cinco) dias para saneamento ou apresentação de informações e esclarecimentos, podendo ser prorrogado por igual período.

12.4.1. Recebidos os esclarecimentos e informações solicitados, a CONCEDENTE disporá do prazo de 45 (quarenta e cinco) dias para apreciá-los e decidir quanto à aceitação das justificativas apresentadas, sendo que a apreciação fora do prazo previsto não implica aceitação das justificativas apresentadas.

12.4.2. Caso as justificativas não sejam acatadas, a CONCEDENTE abrirá prazo de 45 (quarenta e cinco) dias para o convenente regularizar a pendência e, havendo dano ao erário, deverá adotar as medidas necessárias ao respectivo ressarcimento.



12.5. A utilização dos recursos em desconformidade com o pactuado no instrumento ensejará obrigação do CONVENENTE devolvê-los devidamente atualizados, conforme exigido para a quitação de débitos para com a Fazenda Nacional, com base na variação da Taxa Referencial do Sistema Especial de Liquidação e de Custódia - SELIC, acumulada mensalmente, até o último dia do mês anterior ao da devolução dos recursos, acrescido esse montante de 1% (um por cento) no mês de efetivação da devolução dos recursos à conta única do Tesouro.

12.6. Nos termos do art. 54 da Portaria Interministerial MPOG/MF/CGU nº 424/2016, a execução física do objeto pactuado será acompanhada pela CONCEDENTE, com nomeação de um fiscal por Determinação do Superintendente Regional e registrado no SICONV, que fará, no mínimo, três visitas à obra, para fiscalização em campo, além da avaliação técnica do projeto, bem como para:

- a) Contato com os responsáveis pelo convênio e pessoal para acompanhamento em campo;
- b) Registro fotográfico dos serviços, materiais, placas, pontos de referência etc;
- c) Georreferenciamento dos locais de execução, caminhamentos etc;
- d) Contato com beneficiários/comunidade/produtores com vistas ao levantamento de informações e nível de satisfação quanto ao objetivo do atendimento.

### **13. CLÁUSULA TREZE – DA GLOSA DE DESPESAS**

Serão glosadas as despesas porventura realizadas em desacordo com as finalidades deste convênio e as decorrentes de multas, juros ou correção monetária, referentes a pagamento ou recolhimento efetuados fora do prazo.

### **14. CLÁUSULA QUATORZE – DA RESTITUIÇÃO DOS RECURSOS**

O(A) CONVENENTE compromete-se a restituir à CONCEDENTE o valor transferido, atualizado monetariamente, desde a data do recebimento, acrescido de juros legais, na forma da legislação aplicável aos débitos para a Fazenda Nacional, nos casos previstos na Portaria Interministerial MPOG/MF/CGU nº 424/2016.

### **15. CLÁUSULA QUINZE – DA PRESTAÇÃO DE CONTAS**

15.1. A prestação de contas inicia-se concomitantemente com a liberação da primeira parcela dos recursos financeiros que deverá ser registrada pelo CONCEDENTE no SICONV.



15.2. O registro e a verificação da conformidade financeira, parte integrante do processo de prestação de contas, deverão ser realizados durante todo o período de execução do instrumento, conforme disposto no art. 56 da Portaria regulamentadora.

15.3. O prazo para apresentação da prestação de contas final será de até 60 (sessenta) dias após o encerramento da vigência ou a conclusão da execução do objeto, o que ocorrer primeiro.

15.4. Quando a prestação de contas não for encaminhada no prazo estabelecido no instrumento, a CONCEDENTE estabelecerá o prazo máximo de 45 (quarenta e cinco) dias para sua apresentação.

15.5. Caso o convênio em questão não tenha havido qualquer execução física, nem utilização dos recursos, o recolhimento à conta única do Tesouro deverá ocorrer sem a incidência dos juros de mora, sem prejuízo da restituição das receitas obtidas nas aplicações financeiras realizadas.

15.6. Cabe ao representante legal da entidade sem fins lucrativos, ao prefeito e ao governador sucessor prestar contas dos recursos provenientes de instrumentos firmados pelos seus antecessores.

15.7. Na impossibilidade de atender ao disposto no § 4º, deverá ser apresentado ao concedente justificativa que demonstre o impedimento de prestar contas e as medidas adotadas para o resguardo do patrimônio público.

15.8. Se, ao término do prazo estabelecido, o CONVENIENTE não apresentar a prestação de contas nem devolver os recursos, a CONCEDENTE registrará a inadimplência no SICONS por omissão do dever de prestar contas e comunicará o fato ao órgão de contabilidade analítica a que estiver vinculado, para fins de instauração de tomada de contas especial sob aquele argumento e adoção de outras medidas para reparação do dano ao erário, sob pena de responsabilização solidária.

15.9. Quando a impossibilidade de prestar contas decorrer de ação ou omissão do antecessor, o novo administrador solicitará ao concedente a instauração de tomada de contas especial.

15.10. Os saldos financeiros de recursos de repasse remanescentes, inclusive os provenientes das receitas obtidas nas aplicações financeiras realizadas, não utilizadas no objeto pactuado, serão devolvidos à Conta Única do Tesouro, no prazo improrrogável de 30 (trinta) dias da conclusão, denúncia, rescisão ou extinção do instrumento, sob pena da imediata instauração de tomada de contas especial do responsável, providenciada pela autoridade competente do órgão ou entidade CONCEDENTE.





15.11. A devolução será realizada observando-se a proporcionalidade dos recursos transferidos e os da contrapartida previstos na celebração independentemente da época em que foram aportados pelas partes.

15.10. A prestação de contas final tem por objetivo a demonstração e a verificação de resultados e deve conter elementos que permitam avaliar a execução do objeto e o alcance das metas previstas.

15.11. A prestação de contas será composta, além dos documentos e informações registradas pelo conveniente no SICONV, pelo seguinte:

a) Relatório de Cumprimento do Objeto;

b) declaração de realização dos objetivos a que se propunha o instrumento;

c) comprovante de recolhimento do saldo de recursos, quando houver; e

d) termo de compromisso por meio do qual o conveniente será obrigado a manter os documentos relacionados ao instrumento.

15.11.1. A CONCEDENTE deverá registrar no SICONV o recebimento da prestação de contas.

15.11.2. A análise da prestação de contas para avaliação do cumprimento do objeto, será feita no encerramento do instrumento, cabendo este procedimento ao concedente ou à mandatária com base nas informações contidas nos documentos relacionados nos incisos do caput deste artigo.

15.11.3. A conformidade financeira deverá ser realizada durante o período de vigência do instrumento, devendo constar do parecer final de análise da prestação de contas somente impropriedades ou irregularidades não sanadas até a finalização do documento conclusivo.

15.11.4. O Relatório de Cumprimento do Objeto deverá conter os subsídios necessários para a avaliação e manifestação do gestor quanto a efetiva conclusão do objeto pactuado.

15.11.5. A análise da prestação de contas, além do ateste da conclusão da execução física do objeto, conterá os apontamentos relativos a execução financeira não sanados durante o período de vigência do instrumento.

15.11.6. Objetivando a complementação dos elementos necessários à análise da prestação de contas dos instrumentos, poderá ser utilizado subsidiariamente pelo concedente ou pela mandatária, relatórios, boletins de verificação ou outros documentos produzidos pelo Ministério Público ou pela Corte de Contas, durante as atividades regulares de suas funções.



15.12. Incumbe à CONCEDENTE decidir sobre a regularidade da aplicação dos recursos transferidos e, se extinta, ao seu sucessor.

15.13. A autoridade competente do concedente ou a mandatária terá o prazo de um ano, contado da data do recebimento, para analisar a prestação de contas do instrumento, com fundamento no parecer técnico expedido pelas áreas competentes.

15.14. A análise da prestação de contas pela CONCEDENTE poderá resultar em:

a) **aprovação;**

b) **aprovação com ressalvas**, quando evidenciada impropriedade ou outra falta de natureza formal de que não resulte dano ao erário; ou

c) **rejeição** com a determinação da imediata instauração de tomada de contas especial.

15.15. O ato de aprovação da prestação de contas deverá ser registrado no SICONV, cabendo ao CONCEDENTE prestar declaração expressa acerca do cumprimento do objeto e de que os recursos transferidos tiveram boa e regular aplicação.

15.16. Caso a prestação de contas não seja aprovada, exauridas todas as providências cabíveis para regularização da pendência ou reparação do dano, a autoridade competente, sob pena de responsabilização solidária, registrará o fato no SICONV e adotará as providências necessárias à instauração da Tomada de Contas Especial, com posterior encaminhamento do processo à unidade setorial de contabilidade a que estiver jurisdicionado para os devidos registros de sua competência.

## **16. CLÁUSULA DEZESSEIS – DA DENÚNCIA E DA RESCISÃO**

O instrumento poderá ser denunciado a qualquer tempo, ficando os partícipes responsáveis somente pelas obrigações e auferindo as vantagens do tempo em que participaram voluntariamente da avença, não sendo admissível cláusula obrigatória de permanência ou sancionadora dos denunciantes.

16.1. Quando da conclusão, denúncia, rescisão ou extinção do instrumento, os saldos financeiros remanescentes, inclusive os provenientes das receitas obtidas das aplicações financeiras realizadas, serão devolvidos à conta única do Tesouro, no prazo improrrogável de trinta dias do evento, sob pena da imediata instauração de tomada de contas especial do responsável, providenciada pela autoridade competente do órgão ou entidade titular dos recursos.



16.2. Em sendo evidenciados pelos órgãos de controle ou Ministério Público vícios insanáveis que impliquem nulidade da licitação realizada, o concedente deverá adotar as medidas administrativas necessárias à recomposição do erário no montante atualizado da parcela já aplicada, o que pode incluir a reversão da aprovação da prestação de contas e a instauração de Tomada de Contas Especial, independentemente da comunicação do fato ao Tribunal de Contas da União e ao Ministério Público.

16.3. Quando da conclusão, denúncia, rescisão ou extinção do instrumento, o concedente ou mandatária deverão, no prazo máximo de sessenta dias, contado da data do evento, providenciar o cancelamento dos saldos de empenho

16.4. Constituem motivos para rescisão do instrumento:

- a) o inadimplemento de qualquer das cláusulas pactuadas;
- b) a constatação, a qualquer tempo, de falsidade ou incorreção de informação em qualquer documento apresentado;
- c) a verificação de qualquer circunstância que enseje a instauração de tomada de contas especial;
- e
- d) a ocorrência da inexecução financeira mencionada no § 8º do art. 41 da Portaria Interministerial MPOG/MF/CGU nº 424/2016, e comprovada segundo instruído no § 9º desse mesmo artigo.

16.4.1. A rescisão do convênio, quando resulte dano ao erário, ensejará a instauração de tomada de contas especial, além de imediata extração de documentação comprobatória deste e envio ao MINISTÉRIO PÚBLICO FEDERAL (MPF) para propositura de competente ação de improbidade administrativa (art. 127, *caput*, art. 129, II e 37, §4º da CF/1988; Lei nº 8.429/1992; LC 75/1993, art. 5º, I, “h”).

## **17. CLÁUSULA DEZESSETE – DOS BENS REMANESCENTES**

Os bens adquiridos, produzidos, transformados ou construídos que remanescerem na data de conclusão ou extinção deste convênio serão de propriedade da **CONVENENTE**, que será responsável pela propriedade, guarda, uso e manutenção dos mesmos, não podendo ser invocada no futuro em desfavor da **CONCEDENTE** qualquer responsabilização pela má utilização/conservação destes.



17.1. Consideram-se bens remanescentes os equipamentos e materiais permanentes adquiridos com recursos do convênio ou necessários à consecução do objeto, mas que não se incorporam a este.

**18. CLÁUSULA DEZOITO – DA ADESÃO AO CÓDIGO DE CONDUTA ÉTICA E DE INTEGRIDADE DA CODEVASF**

A CONVENIENTE, no ato de assinatura do presente termo, por meio de seu representante legal abaixo subscrito, vem afirmar aderência, ciência e concordância com as normas, políticas e práticas estabelecidas no código de Conduta Ética e Integridade da CODEVASF e compromete-se a respeitá-las e cumpri-las integralmente, bem como fazer com que seus empregados o façam quando no exercício de suas atividades nas suas dependências ou da CODEVASF.

**19. CLÁUSULA DEZENOVE – DO FORO**

19.1. Fica eleito o foro de São Luís (MA), para dirimir quaisquer dúvidas suscitadas na execução deste instrumento, renunciando as partes a qualquer outro, por mais privilegiado que seja.

19.2. É obrigatória a prévia tentativa de solução administrativa com a participação da Advocacia-Geral da União, em caso de os partícipes serem da esfera federal, administração direta ou indireta, nos termos do art. 11 da Medida Provisória nº 2.180-35, de 24.08.2001.

E, por estarem de acordo com as condições aqui estipuladas, lavrou-se o presente instrumento em 3 (três) vias de igual teor e para o mesmo efeito que, lido e achado conforme, é assinado pelas partes e pelas testemunhas.

São Luís (MA), de dezembro de 2021.

**CELSO ADRIANO COSTA DIAS**  
Superintendente Regional – 8ª SR  
CODEVASF

**CLAUDIME ARAUJO LIMA**  
PREFEITA

**TESTEMUNHAS:**

1. \_\_\_\_\_  
NOME:  
CPF:

2. \_\_\_\_\_  
NOME:  
CPF:



FRANCHA: 01/04

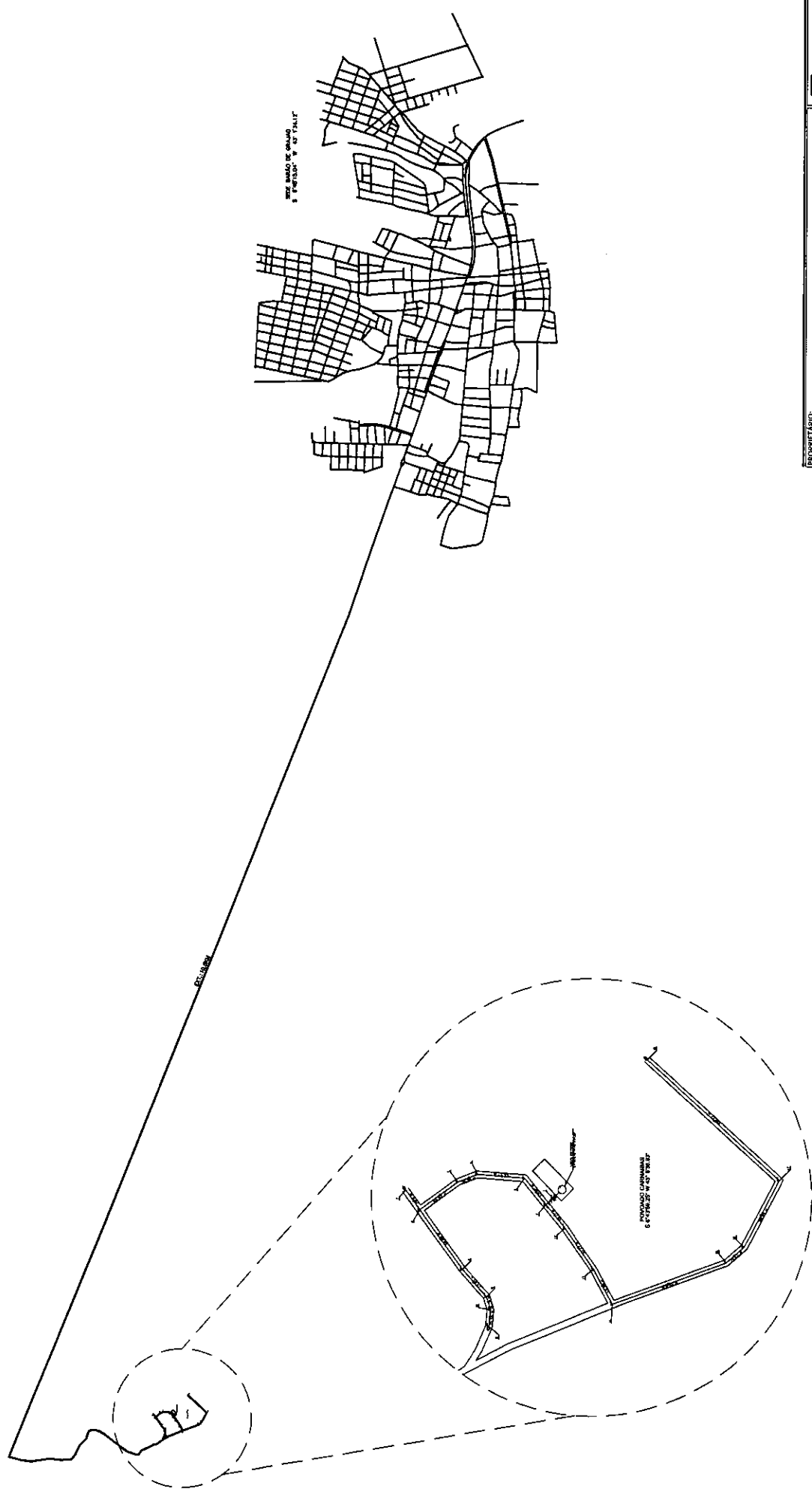
PROPRIETÁRIO: PREFEITURA MUNICIPAL DE BARÃO DE GRAJAÚ/MA

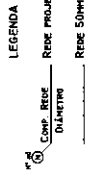
PROJETO: IMPLANTAÇÃO DE SISTEMAS DE ABASTECIMENTO DE ÁGUA NA ZONA RURAL DO MUNICÍPIO DE BARÃO DE GRAJAÚ/MA

TÍTULO: LOCALIZAÇÃO

ESCALA: INDICADAS

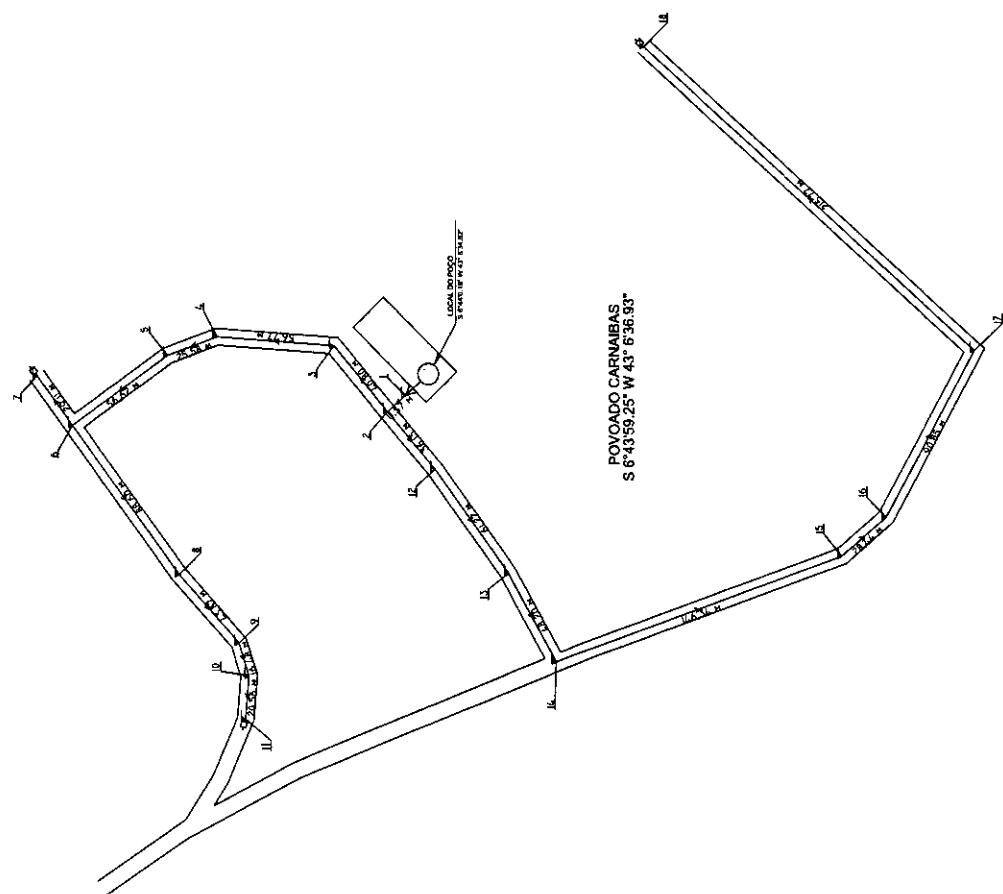
DATA: SET/2023






PLANILHA DE CÁLCULO DE ÁGUA

TUBO (Ø)	COMPRIMENTO		PERÍMETRO		ÁREA		VOLUME		CÁLCULO		RESULTADO	
	RETE	PROJ.	RETE	PROJ.	RETE	PROJ.	RETE	PROJ.	RETE	PROJ.	RETE	PROJ.
100	100	100	100	100	100	100	100	100	100	100	100	100
150	150	150	150	150	150	150	150	150	150	150	150	150
200	200	200	200	200	200	200	200	200	200	200	200	200
250	250	250	250	250	250	250	250	250	250	250	250	250
300	300	300	300	300	300	300	300	300	300	300	300	300
350	350	350	350	350	350	350	350	350	350	350	350	350
400	400	400	400	400	400	400	400	400	400	400	400	400
450	450	450	450	450	450	450	450	450	450	450	450	450
500	500	500	500	500	500	500	500	500	500	500	500	500
550	550	550	550	550	550	550	550	550	550	550	550	550
600	600	600	600	600	600	600	600	600	600	600	600	600
650	650	650	650	650	650	650	650	650	650	650	650	650
700	700	700	700	700	700	700	700	700	700	700	700	700
750	750	750	750	750	750	750	750	750	750	750	750	750
800	800	800	800	800	800	800	800	800	800	800	800	800
850	850	850	850	850	850	850	850	850	850	850	850	850
900	900	900	900	900	900	900	900	900	900	900	900	900
950	950	950	950	950	950	950	950	950	950	950	950	950
1000	1000	1000	1000	1000	1000	1000	1000	1000	1000	1000	1000	1000



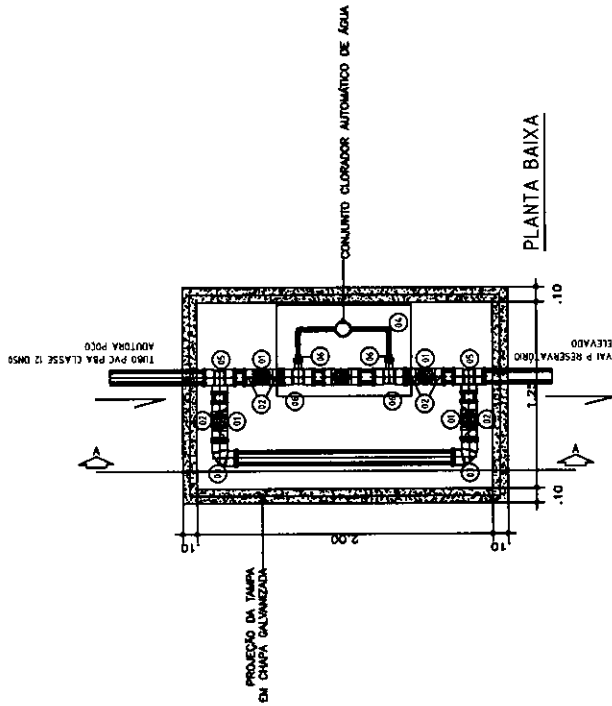
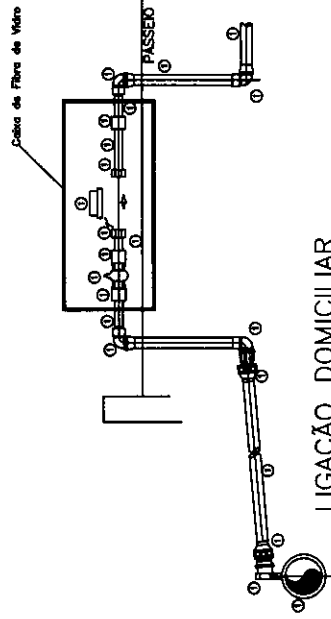
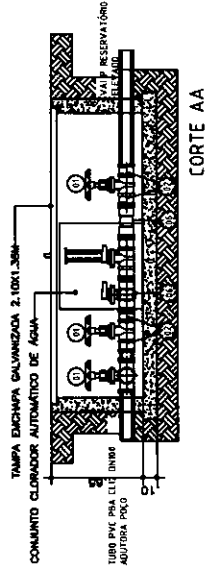

**FVSM**  
 FERRAMENTAS  
 VIRTUAIS

PROPRIETÁRIO: PREFEITURA MUNICIPAL DE BARÃO DE GRAJAÚ/MA  
 PROJETO: IMPLANTAÇÃO DE SISTEMAS DE ABASTECIMENTO DE ÁGUA NA ZONA RURAL DO MUNICÍPIO DE BARÃO DE GRAJAÚ/MA  
 FRANQUIA: 02/04

TÍTULO: IMPLANTAÇÃO  
 ESCALA: INDICADAS  
 DATA: SET/2023

IMPLANTAÇÃO  
 SEM ESCALA

**DETALHE DA CAIXA DE INSPEÇÃO DO CLORADOR**



Item	Descrição de peças	Quant.
01	Registro Inodo de gaveta industrial 2"	2,00
02	Adapt. solda curto chubasco rosca p registro 50mm-2"	4,00
03	Joelho 90° soldável 50mm	2,00
04	Joelho 90° soldável 25mm	2,00
05	TB 90 soldável 50mm	2,00
06	TB de redução 50x25mm	2,00
07	Bucha de redução soldável longa 50x25mm	2,00

**LIGAÇÃO DOMICILIAR**  
SEM ESCALA

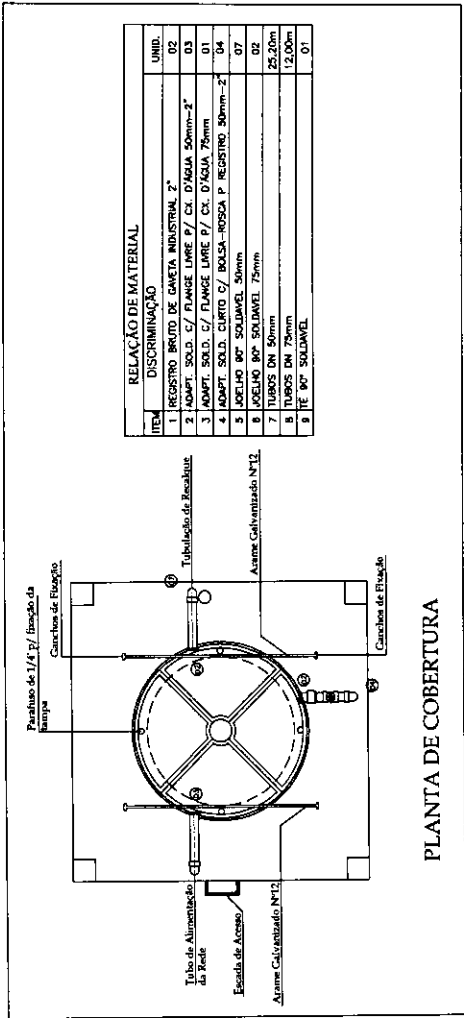
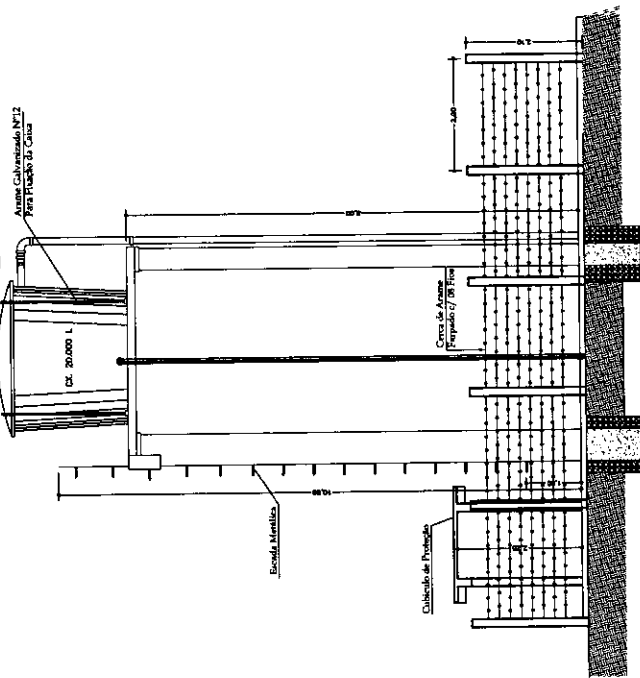


PRANCHA: 03/04

PROPRIETÁRIO: PREFEITURA MUNICIPAL DE BARÃO DE GRAJAU/MA

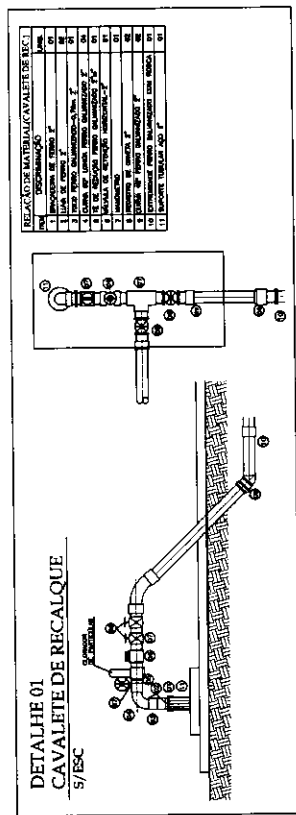
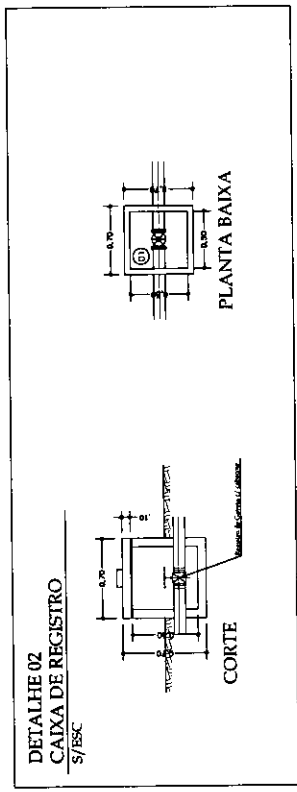
PROJETO: IMPLANTAÇÃO DE SISTEMAS DE ABASTECIMENTO DE ÁGUA NA ZONA RURAL DO MUNICÍPIO DE BARÃO DE GRAJAU/MA

TÍTULO: PLANTA BAIXA, DETALHES E CORTES. ESCALA: INDICADA DATA: SET/2023

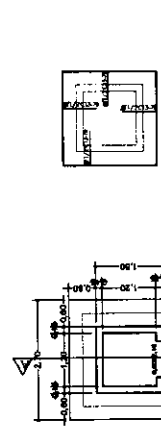
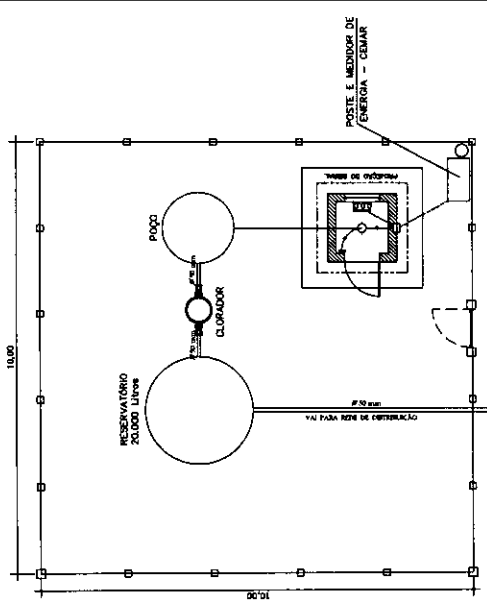


ITEM	DISCRIMINAÇÃO	UNID.
1	REGISTRO BRUTO DE GAVETA INDUSTRIAL 2"	02
2	ADAPT. SOLD. C/ FLANGE LARE P/ CX. D'ÁGUA 50mm-2"	03
3	ADAPT. SOLD. C/ FLANGE LARE P/ CX. D'ÁGUA 75mm	01
4	ADAPT. SOLD. CURTO C/ BOLSA-ROSCA P. REGISTRO 50mm-2"	04
5	SOCILHO 90° SOLD. 50mm	07
6	SOCILHO 90° SOLD. 75mm	02
7	TUBOS DN 50mm	25,30m
8	TUBOS DN 75mm	12,00m
9	TE 90° SOLD. 75mm	01

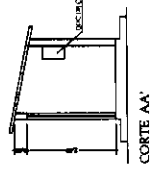
PLANTA DE COBERTURA



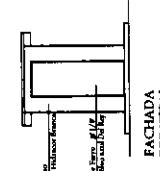
DETALHE DO RESERVATÓRIO SEM ESCALA



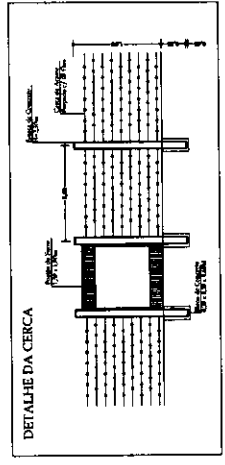
DET. FERRAGEM DA LAJE



CORTE AA



CORTE BB



DETALHE DA CERCA

**FVSM**  
 PROPRIETÁRIO: PREFEITURA MUNICIPAL DE BARÃO DE GRAJAÚ/MA  
 PROJETO: IMPLANTAÇÃO DE SISTEMAS DE ABASTECIMENTO DE ÁGUA NA ZONA RURAL DO MUNICÍPIO DE BARÃO DE GRAJAÚ/MA  
 DATA: 04/04  
 TÍTULO: DETALHES DO RESERVATÓRIO  
 ESCALA: INDICADA  
 DATA: SET/2023





DETRAN- MA

CERTIFICADO DE REGISTRO E LICENCIAMENTO DE VEÍCULO - DIGITAL

CÓDIGO RENAVAM

00490731554

PLACA

OIU2225

EXERCÍCIO

2024

ANO FABRICAÇÃO

2012

ANO MODELO

2013

NÚMERO DO CRV

\*\*\*



Valide este QRCode com app Vio

CÓDIGO DE SEGURANÇA DO CLA

60048882943

CAT

\*\*\*

MARCA / MODELO / VERSÃO

HONDA/BIZ 125 ES

ESPÉCIE / TIPO

PASSAGEIRO MOTONETA

PLACA ANTERIOR / UF

OIU2225/PI

CHASSI

9C2JC4820DR304692

COR PREDOMINANTE

VERMELHA

COMBUSTÍVEL

ALCOOL/GASOLINA

Documento emitido por Renavam-WS (27578ea1) em 28/02/2024 às 09:19:02.

OBSERVAÇÕES DO VEÍCULO

SEM OBSERVAÇÕES

MENSAGENS SENATRAN

Você Sabia?

Na Carteira Digital de Trânsito - CDT, você tem acesso ao CRLV, à CNH e ainda ganha desconto de 40% nas infrações, além de muitos outros serviços de trânsito, sem nenhum custo!

Leia o QR Code e baixe agora.



CATEGORIA

PARTICULAR

CAPACIDADE

\*,\*

POTÊNCIA/CILINDRADA

0CV/124

PESO BRUTO TOTAL

1.01

MOTOR

JC48E2D304692

CMT

\*,\*

EIXOS

\*

LOTAÇÃO

02P

CARROCERIA

NÃO APLICAVEL

NOME

ANA LUCIA FERREIRA DE MORAIS

CPF / CNPJ

034.379.623-61

LOCAL

BARAO DE GRAJAU MA

DATA

26/02/2024

ASSINADO DIGITALMENTE PELO DETRAN

DADOS DO SEGURO DPVAT

CAT. TARIF

\*

DATA DE QUITAÇÃO

\*

PAGAMENTO

COTA ÚNICA

PARCELADO

REPASSE OBRIGATÓRIO AO FUNDO NACIONAL DE SAÚDE (R\$)

\*

CUSTO DO BILHETE (R\$)

\*

CUSTO EFETIVO DO SEGURO (R\$)

\*

REPASSE OBRIGATÓRIO AO DEPARTAMENTO NACIONAL DE TRÂNSITO (R\$)

\*

VALOR DO IOF (R\$)

\*

VALOR TOTAL A SER PAGO PELO SEGURADO (R\$)

\*

INFORMAÇÕES DO SEGURO DPVAT



ESTADO DO MARANHÃO  
PREFEITURA MUNICIPAL DE BARÃO DE GRAJAÚ  
CNPJ Nº 06.477.822/0001-44

Barão de Grajaú - MA, 31 de janeiro de 2024.

Processo Administrativo Nº: 22/2024

Assunto: Licitação

Objeto: Contratação empresa especializada na prestação de serviços de implantação de sistema de abastecimento de Água na Zona Rural do Município de Barão de Grajaú-MA.

Solicitante: Secretaria Municipal de Administração

Pelo presente, procedo à autuação deste processo, e dou seguimento ao mesmo, adotando as providencias pertinentes.

Ao Setor Contábil para as demais providências.

Protocolado em: 31 de janeiro de 2024.

Protocolo Administrativo



ESTADO DO MARANHÃO  
PREFEITURA MUNICIPAL DE BARÃO DE GRAJAÚ  
CNPJ Nº 06.477.822/0001-44

## CERTIDÃO DE DOTAÇÃO ORÇAMENTÁRIA

A  
PAULO SERGIO NASCIMENTO BARROS  
Secretário Municipal de Administração

### DECLARAÇÃO DE INFORMAÇÃO DE RUBRICA ORÇAMENTÁRIA


Declaramos, sob as penas da Lei, e em conformidade com a Lei de Diretrizes Orçamentárias vigente e com a Lei Complementar nº 101, de 04.05.2000, que dispomos dos recursos orçamentários referente ao processo licitatório que tem por objeto a Contratação empresa especializada na prestação de serviços de implantação de sistema de abastecimento de Água na Zona Rural do Município de Barão de Grajaú-MA.

Informamos a dotação orçamentária para a referida despesa abaixo.

CV Nº 8.325.00/2021 SICONV Nº 919535 - COMPANHIA DE DESENVOLVIMENTO DOS VALES DO SÃO FRANCISCO E DO PARNAÍBA – CODEVASF  
02 PODER EXECUTIVO  
10 – SECRETARIA MUNICIPAL DE INFRA ESTRUTURA  
00 – SECRETARIA MUNICIPAL DE INFRA ESTRUTURA  
17.511.00201023.0000 – CONSTRUÇÃO E AMPLIAÇÃO DE SISTEMA DE ABSTECIMENTO DE AGUA  
4.4.90.51.00 Obras E Instalações

Barão de Grajaú -MA, 09 de fevereiro de 2024

Atenciosamente

  
Cleonice Gomes Camarum Silva  
CRC/UF: 012037-6/PI  
Contadora



ESTADO DO MARANHÃO  
PREFEITURA MUNICIPAL DE BARÃO DE GRAJAÚ  
CNPJ Nº 06.477.822/0001-44

## AUTORIZAÇÃO

### A Comissão de Contratação

**OBJETO:** Contratação empresa especializada na prestação de serviços de implantação de sistema de abastecimento de Água na Zona Rural do Município de Barão de Grajaú-MA.

AUTORIZO a realização da despesa na FORMA DA LEI. À Comissão de Contratação para fins de autuação do processo e demais providências.

Barão de Grajaú – MA, 15 de fevereiro de 2024.

**PAULO SERGIO NASCIMENTO BARROS**  
Secretário Municipal de Administração



ESTADO DO MARANHÃO  
PREFEITURA MUNICIPAL DE BARÃO DE GRAJAÚ  
CNPJ Nº 06.477.822/0001-44

### AUTUAÇÃO DO PROCESSO

Aos vinte dias do mês de fevereiro do ano de dois mil e vinte e quatro, autuo este Processo Administrativo que deu origem ao presente processo licitatório nas condições abaixo:

#### DA LICITAÇÃO

**Processo Administrativo Nº:** 22/2024

**Modalidade:** Pregão Eletrônico nº 07/2024 – Sistema de Registro de Preços

**Requisitante:** Secretaria Municipal de Administração

#### DO OBJETO DA LICITAÇÃO

Contratação empresa especializada na prestação de serviços de implantação de sistema de abastecimento de Água na Zona Rural do Município de Barão de Grajaú-MA.

#### ESTIMATIVA DO VALOR

O valor máximo estimado a ser pago será de **R\$ 431.000,00**(quatrocentos e trinta e um mil reais).

Barão de Grajaú – MA, 20 de fevereiro de 2024

**Edelson Carlos Vaz da Silva**  
Pregoeiro Oficial/Agente de Contratação



ESTADO DO MARANHÃO  
PREFEITURA MUNICIPAL DE BARÃO DE GRAJAÚ  
CNPJ Nº 06.477.822/0001-44

## DESPACHO

À

**Procuradoria Geral do Município**

Processo Administrativo Nº: 22/2024

Interessado: Secretaria Municipal de Administração

Referência: Análise da **Licitação**

Para fins de análise e emissão de Parecer Jurídico acerca da legalidade dos procedimentos adotados, envio-lhe o Processo Administrativo Nº: 22/2024, o qual visa a Contratação empresa especializada na prestação de serviços de implantação de sistema de abastecimento de Água na Zona Rural do Município de Barão de Grajaú-MA.

Barão de Grajaú – MA, 20 de fevereiro de 2024.

**EdeSon Carlos Vaz da Silva**  
Pregoeiro Oficial/Agente de Contratação

**PREFEITURA MUNICIPAL DE BARÃO DE GRAJAÚ**  
**COMISSÃO DE CONTRATAÇÃO**

<p style="text-align: center;"><b>PROCESSO ADMINISTRATIVO Nº 22/2024</b></p> <p style="text-align: center;"><b>MINUTA DO EDITAL DO PREGÃO ELETRÔNICO Nº XX/2024</b></p> <p style="text-align: center;"><b>SISTEMA DE REGISTRO DE PREÇOS</b></p>
<p><b>Objeto: Contratação empresa especializada na prestação de serviços de implantação de sistema de abastecimento de Água na Zona Rural do Município de Barão de Grajaú-MA.</b></p>
<p><b>Data e hora de abertura da sessão pública: XX/03/2024 às XXh</b></p> <p>Local: <a href="https://licitanet.com.br/">https://licitanet.com.br/</a>, horário de Brasília/DF.</p>
<p><b>Exclusiva ME/EPP</b>    <input type="checkbox"/> Sim    <input checked="" type="checkbox"/> Não</p>
<p><b>Reserva de cota exclusiva ME/EPP</b>    <input type="checkbox"/> Sim    <input checked="" type="checkbox"/> Não</p>
<p><b>Pedidos de esclarecimento e Impugnação</b> Até XX/03/2024</p>
<p>Os pedidos de esclarecimento e as impugnações referentes a este procedimento devem ser encaminhados exclusivamente por meio eletrônico via internet, para o endereço <a href="mailto:cpl.baraodegrajau@gmail.com">cpl.baraodegrajau@gmail.com</a>, conforme Lei nº 14.133/2021.</p>

**PREFEITURA MUNICIPAL DE BARÃO DE GRAJAÚ**  
**COMISSÃO DE CONTRATAÇÃO**

**PREGÃO ELETRÔNICO Nº XX/2024**

**MINUTA DO EDITAL**

A **PREFEITURA MUNICIPAL DE BARÃO DE GRAJAÚ**, por intermédio da **Comissão de Contratação**, através do Pregoeiro Oficial, que este subscreve, designado através de Portaria, torna público para conhecimento de todos que realizará no sistema *Licitanet*, às **XXXXh do dia XX de fevereiro de 2024**, Licitação na modalidade **PREGÃO**, em sua forma Eletrônica, do tipo **MENOR PREÇO GLOBAL**, em regime de empreitada por preço global, de interesse da Prefeitura Municipal de Barão de Grajaú, visando a contratação de empresa, mediante as condições estabelecidas neste Edital e seus anexos.

A licitação será regida pela **LEI 14.133/2021**, e, **LEI COMPLEMENTAR Nº123 DE 14 DE DEZEMBRO DE 2006**, e demais legislações aplicada à matéria, naquilo que não contrarie este Edital e pelas cláusulas e condições abaixo declinadas.

Os trabalhos serão conduzidos por servidor da Prefeitura Municipal de Barão de Grajaú, designado Pregoeiro e Equipe de Apoio, mediante a inserção e monitoramento de dados gerados ou transferidos para o aplicativo “LICITANET”, constante da página eletrônica do Licitanet, no endereço <https://licitanet.com.br/>.

Os horários estabelecidos no edital, no aviso e durante a sessão pública observarão o horário de Brasília, Distrito Federal, inclusive para contagem de tempo e registro no sistema eletrônico e na documentação relativa ao certame.

Os participantes de licitação na modalidade de pregão, na forma eletrônica, têm direito público subjetivo à fiel observância do procedimento estabelecido neste Decreto e qualquer interessado poderá acompanhar o seu desenvolvimento em tempo real, por meio da internet.

O licitante deverá observar rigorosamente os prazos limites (data e horário) para o recebimento de propostas, bem como de abertura e início da sessão de disputa de preços, informados no preâmbulo do presente Edital.

Ocorrendo decretação de feriado ou outro fato superveniente que impeça a realização desta licitação na data acima mencionada, o evento será automaticamente transferido para o primeiro dia útil subsequente, independentemente de nova comunicação.

**1. OBJETO**

1.1. Contratação empresa especializada na prestação de serviços de implantação de sistema de abastecimento de Água na Zona Rural do Município de Barão de Grajaú-MA, conforme as especificações descritas no **Anexo I deste Edital**.

1.2. O valor máximo estimado para a contratação deste objeto é de **RS431.000,00(quatrocentos e trinta e um mil reais)**.

**OBRA: IMPLANTAÇÃO DE SISTEMAS DE ABASTECIMENTO DE ÁGUA NA ZONA RURAL DO MUNICÍPIO DE BARÃO DE GRAJAÚ - MA.**

**REFERÊNCIA: SINAPI JULHO/2023 SEINFRA 027, ORSE JUNHO/2023, SIURB INFRA JANEIRO/2023, E SICRO ABRIL/2023 SEM DESONERAÇÃO**

**CONVÊNIO: 919635/2021**

**BDI:**

**23,50%**

**ENCARGOS**

**SOCIAIS:**



**PREFEITURA MUNICIPAL DE BARÃO DE GRAJAÚ**  
**COMISSÃO DE CONTRATAÇÃO**

114,08%

**PLANILHA RESUMO**

ITEM	DESCRIÇÃO DOS SERVIÇOS	QUANT.	PREÇO TOTAL
1.0	PROJETO EXECUTIVO (META 1)	1	12.553,40
2.0	OBRA: IMPLANTAÇÃO DE SISTEMAS DE ABASTECIMENTO DE ÁGUA NA ZONA RURAL DO MUNICÍPIO DE BARÃO DE GRAJAÚ - MA.	1	418.446,60
	<b>VALOR GLOBAL</b>		<b>431.000,00</b>

1.3. O presente objeto será proposto em rigorosa observância às especificações do **ANEXO I** deste Edital e as normas vigentes que a ele se aplicarem.

1.4. Em caso de discordância existente entre as especificações deste objeto descritas no LICITANET e as especificações técnicas constantes deste Edital, prevalecerão as últimas.

**2. DAS CONDIÇÕES DE PARTICIPAÇÃO**

2.1 Somente poderão participar deste Pregão empresas que atuam no ramo de atividade pertinente ao objeto desta licitação.

2.2 As Microempresas e Empresas de Pequeno Porte participantes da licitação deverão confirmar seu enquadramento e condição, através de Declaração registrada em campo específico do sistema *LICITANET*.

2.3 O pregoeiro poderá solicitar, via chat do sistema eletrônico *LICITANET*, documentação com o intuito de comprovar a compatibilidade do ramo de atividade exercido pela empresa com o objeto do Edital, caso não seja possível tal comprovação mediante consulta na Receita Federal.

2.4 Não poderão participar desta licitação empresas que se enquadrar em uma ou mais das seguintes situações:

- a) autor do anteprojeto, do Projeto Básico ou do projeto executivo, pessoa física ou jurídica, quando a licitação versar sobre obra, serviços ou fornecimento de bens a ele relacionados;
- b) empresa, isoladamente ou em consórcio, responsável pela elaboração do Projeto Básico ou do projeto executivo, ou empresa da qual o autor do projeto seja dirigente, gerente, controlador, acionista ou detentor de mais de 5% (cinco por cento) do capital com direito a voto, responsável técnico ou subcontratado, quando a licitação versar sobre obra, serviços ou fornecimento de bens a ela necessários;
- c) pessoa física ou jurídica que se encontre, ao tempo da licitação, impossibilitada de participar da licitação em decorrência de sanção que lhe foi imposta;
- d) aquele que mantenha vínculo de natureza técnica, comercial, econômica, financeira, trabalhista ou civil com dirigente do órgão ou entidade contratante ou com agente público que desempenhe função na licitação ou atue na fiscalização ou na gestão do contrato, ou que deles seja cônjuge, companheiro ou parente em

**PREFEITURA MUNICIPAL DE BARÃO DE GRAJAÚ**  
**COMISSÃO DE CONTRATAÇÃO**

linha reta, colateral ou por afinidade, até o terceiro grau, devendo essa proibição constar expressamente do edital de licitação;

e) empresas controladoras, controladas ou coligadas, nos termos da Lei nº 6.404, de 15 de dezembro de 1976, concorrendo entre si;

f) pessoa física ou jurídica que, nos 5 (cinco) anos anteriores à divulgação do edital, tenha sido condenada judicialmente, com trânsito em julgado, por exploração de trabalho infantil, por submissão de trabalhadores a condições análogas às de escravo ou por contratação de adolescentes nos casos vedados pela legislação trabalhista.

g) O impedimento de que trata o item c será também aplicado ao licitante que atue em substituição a outra pessoa, física ou jurídica, com o intuito de burlar a efetividade da sanção a ela aplicada, inclusive a sua controladora, controlada ou coligada, desde que devidamente comprovado o ilícito ou a utilização fraudulenta da personalidade jurídica do licitante.

h) A critério da Administração e exclusivamente a seu serviço, o autor dos projetos e a empresa a que se referem os itens b e c poderão participar no apoio das atividades de planejamento da contratação, de execução da licitação ou de gestão do contrato, desde que sob supervisão exclusiva de agentes públicos do órgão ou entidade.

i) Equiparam-se aos autores do projeto as empresas integrantes do mesmo grupo econômico.

**2.4.1** Os impedimentos, acaso existentes, deverão ser declarados pela empresa proponente, sob pena de responsabilidades administrativas e penais cabíveis, conforme legislação vigente.

**2.5** É vedada a contratação de pessoa jurídica na qual haja administrador ou sócio com poder de direção, familiar de:

a) detentor de cargo em comissão ou função de confiança que atue na área responsável pela demanda ou contratação; ou

b) de autoridade hierarquicamente superior no âmbito do órgão contratante.

b.1) Para os fins do disposto neste item, considera-se familiar o cônjuge, o companheiro ou o parente em linha reta ou colateral, por consanguinidade ou afinidade, até o terceiro grau (Súmula Vinculante/STF nº 13, art. 5º, inciso V, da Lei nº 12.813, de 16 de maio de 2013 e art. 2º, inciso III, do Decreto nº 7.203, de 04 de junho de 2010);

**2.6** É vedada, ainda, a utilização, na execução dos serviços contratados, de empregado da futura Contratada que seja familiar de agente público ocupante de cargo em comissão ou função de confiança neste órgão contratante.

**2.7** As empresas que se encontrarem com a sanção de impedimento de licitar, aplicada por Órgãos Federais, Estaduais ou Municipais terá proposta recusada, sem prejuízo da abertura de procedimento administrativo para possível aplicação de penalidade.

### **3. DA CONDUÇÃO DO CERTAME**

**3.1** O certame será conduzido por servidor da Prefeitura Municipal de Barão de Grajaú, designado Pregoeiro, que terá, dentre outras, as seguintes atribuições: tomar decisões, acompanhar o trâmite da licitação, dar impulso ao procedimento licitatório, conduzir a sessão pública; receber, examinar e decidir as impugnações e os pedidos de esclarecimentos ao edital e aos anexos, além de poder requisitar subsídios formais aos responsáveis pela elaboração desses documentos; verificar a conformidade da proposta em relação aos requisitos estabelecidos no edital; coordenar a sessão pública e o envio de lances; verificar e julgar as condições de habilitação; sanear erros ou falhas que não alterem a substância das propostas, dos documentos de habilitação e sua validade jurídica; receber, examinar e decidir os recursos e encaminhá-los à autoridade competente quando mantiver sua decisão; indicar o vencedor do certame; executar quaisquer outras atividades necessárias ao bom andamento do certame até a homologação.

**PREFEITURA MUNICIPAL DE BARÃO DE GRAJAÚ**  
**COMISSÃO DE CONTRATAÇÃO**

#### **4. DO CREDENCIAMENTO NO SISTEMA ELETRÔNICO**

4.1 A autoridade competente do órgão ou da entidade promotora da licitação, a comissão de contratação e os licitantes que participarem do pregão, na forma eletrônica, serão previamente credenciados, perante o provedor do sistema eletrônico.

4.2 A sessão pública ocorrerá por meio do Sistema de Compras, disponível no endereço eletrônico <https://licitanet.com.br/>.

4.3 O credenciamento para acesso ao sistema ocorrerá pela atribuição de chave de identificação e de senha pessoal e intransferível.

4.4 A perda da senha ou qualquer inviabilidade de seu uso e qualquer acontecimento que possa comprometer o sigilo deverá ser comunicada imediatamente ao provedor do sistema para imediato bloqueio de acesso.

4.5 O uso da senha de acesso pelo Licitante é de sua responsabilidade exclusiva, incluindo qualquer transação efetuada diretamente ou por seu representante, não cabendo ao provedor do sistema ou a este Município, promotor da Licitação, qualquer responsabilidade por eventuais danos decorrentes do uso indevido da senha, ainda que por terceiros.

4.6 Caberá ao Licitante acompanhar as operações no sistema eletrônico durante a sessão pública do Pregão, ficando responsável pelo ônus decorrente da perda de negócios diante da inobservância de quaisquer mensagens emitidas pelo sistema ou de sua desconexão, bem como acompanhar todos os atos pertinentes ao Pregão até o momento da homologação do certame.

4.7 O Licitante deverá ainda preencher em campo próprio do sistema LICITANET as declarações pertinentes.

#### **5. DA SESSÃO PÚBLICA**

5.1 Após a divulgação do edital no sítio eletrônico, **os licitantes encaminharão, exclusivamente por meio do sistema, concomitantemente com os documentos de habilitação exigidos no edital, proposta com a descrição do objeto ofertado e o preço**, até a data e o horário estabelecidos para abertura da sessão pública.

5.2 A partir do horário previsto no edital, a sessão pública na internet será aberta pelo pregoeiro com a utilização de sua chave de acesso e senha.

5.3 Os licitantes poderão participar da sessão pública na internet, mediante a utilização de sua chave de acesso e senha.

5.4 O sistema disponibilizará campo próprio para troca de mensagens entre o pregoeiro e os licitantes.

5.5 Os licitantes poderão retirar ou substituir a proposta e os documentos de habilitação anteriormente inseridos no sistema, até a abertura da sessão pública.

5.6 Nessa etapa de apresentação da proposta e dos documentos de habilitação pelo licitante, não haverá ordem de classificação das propostas, o que ocorrerá somente após os procedimentos relacionados ao julgamento das propostas.

**PREFEITURA MUNICIPAL DE BARÃO DE GRAJAÚ  
COMISSÃO DE CONTRATAÇÃO**

**6. DA APRESENTAÇÃO DA PROPOSTA E DOCUMENTOS DE HABILITAÇÃO NO SISTEMA**

6.1 O envio da proposta, acompanhada dos documentos de habilitação exigidos no edital, ocorrerá por meio de chave de acesso e senha.

6.2 O Licitante deverá manifestar, em campo próprio do sistema eletrônico, o cumprimento dos requisitos para a habilitação e a conformidade de sua proposta com as exigências do edital.

a) A declaração falsa relativa a habilitação e proposta sujeitará o Licitante às sanções previstas na legislação e neste Edital.

6.3 Os documentos que compõem a proposta e a habilitação do licitante melhor classificado somente serão disponibilizados para avaliação do pregoeiro e para acesso público após o encerramento do envio de lances.

6.4 Os documentos complementares à proposta e à habilitação, quando necessários à confirmação daqueles exigidos no edital e já apresentados, serão encaminhados pelo licitante melhor classificado após o encerramento do envio de lances, observado o prazo dado durante a negociação.

**7. CONFORMIDADE DAS PROPOSTAS**

7.1 O pregoeiro verificará as propostas apresentadas e desclassificará aquelas que não estejam em conformidade com os requisitos estabelecidos no edital.

7.2 A desclassificação da proposta será fundamentada e registrada no sistema, sendo acompanhado em tempo real por todos os participantes.

**8. ORDENAÇÃO E CLASSIFICAÇÃO DAS PROPOSTAS**

8.1 O sistema ordenará automaticamente as propostas classificadas pelo pregoeiro.

8.2 Somente as propostas classificadas pelo pregoeiro participarão da etapa de envio de lances.

**8. INÍCIO DA FASE COMPETITIVA**

8.1 Classificadas as propostas, o pregoeiro dará início à fase competitiva de lances que ocorrerá exclusivamente por meio do sistema eletrônico.

8.2 Os licitantes poderão encaminhar lances sucessivos, observados o horário fixado para abertura da sessão pública e as regras estabelecidas no edital.

8.3 O licitante será imediatamente informado do recebimento do lance e do valor consignado no registro.

8.4 O licitante somente poderá oferecer valor inferior ao último lance por ele ofertado e registrado pelo sistema, **observado, o intervalo mínimo de diferença de valores ou de percentuais entre os lances**, que incidirá tanto em relação aos lances intermediários quanto em relação ao lance que cobrir a melhor oferta.

**PREFEITURA MUNICIPAL DE BARÃO DE GRAJAÚ**  
**COMISSÃO DE CONTRATAÇÃO**

8.5 Não serão aceitos dois ou mais lances iguais e prevalecerá aquele que for recebido e registrado primeiro.

8.6 Durante a sessão pública, os licitantes serão informados, em tempo real, do valor do menor lance registrado, vedada a identificação do licitante.

## **9. INÍCIO DA FASE COMPETITIVA**

9.1 Classificadas as propostas, o pregoeiro dará início à fase competitiva de lances que ocorrerá exclusivamente por meio do sistema eletrônico.

9.2 Os licitantes poderão encaminhar lances sucessivos, observados o horário fixado para abertura da sessão pública e as regras estabelecidas no edital.

9.3 O licitante será imediatamente informado do recebimento do lance e do valor consignado no registro.

9.4 O licitante somente poderá oferecer valor inferior ao último lance por ele ofertado e registrado pelo sistema, **observado, o intervalo mínimo de diferença de valores ou de percentuais entre os lances**, que incidirá tanto em relação aos lances intermediários quanto em relação ao lance que cobrir a melhor oferta.

9.5 Não serão aceitos dois ou mais lances iguais e prevalecerá aquele que for recebido e registrado primeiro.

9.6 Durante a sessão pública, os licitantes serão informados, em tempo real, do valor do menor lance registrado, vedada a identificação do licitante.

## **10. MODO DE DISPUTA**

10.1 Será adotado para o envio de lances no pregão eletrônico o **modo de disputa aberto** – onde os licitantes apresentarão lances públicos e sucessivos, com prorrogações, conforme o critério de julgamento adotado no edital.

10.2 No modo de disputa aberto, o edital preverá intervalo mínimo de diferença de valores ou de percentuais entre os lances, que incidirá tanto em relação aos lances intermediários quanto em relação ao lance que cobrir a melhor oferta.

**10.3 O intervalo mínimo de diferença entre os lances será de 1 %.**

10.4 **No modo de disputa aberto, a etapa de envio de lances na sessão pública durará dez minutos** e, após isso, será prorrogada automaticamente pelo sistema quando houver lance ofertado nos últimos dois minutos do período de duração da sessão pública.

10.5 A prorrogação automática da etapa de envio de lances, de que trata o *subitem anterior*, será de dois minutos e ocorrerá sucessivamente sempre que houver lances enviados nesse período de prorrogação, inclusive quando se tratar de lances intermediários.

10.6 Na hipótese de não haver novos lances na forma acima estabelecida, a sessão pública será

**PREFEITURA MUNICIPAL DE BARÃO DE GRAJAÚ**  
**COMISSÃO DE CONTRATAÇÃO**

encerrada automaticamente.

10.7 Encerrada a sessão pública sem prorrogação automática pelo sistema, o pregoeiro poderá, mediante justificativa e, assessorado pela equipe de apoio, admitir o reinício da etapa de envio de lances, em prol da consecução do melhor preço conforme os critérios objetivos definidos no edital.

**11 DA DESCONEXÃO DO SISTEMA NA ETAPA DE LANCES**

11.1 No caso de desconexão do Pregoeiro, no decorrer da etapa de lances, se o sistema eletrônico permanecer acessível aos Licitantes, os lances continuarão sendo recebidos, sem prejuízo dos atos realizados.

11.2 Quando a desconexão do Pregoeiro persistir por tempo superior a dez minutos, a sessão do pregão será suspensa e reiniciada somente decorridas vinte e quatro horas após a comunicação do fato aos participantes, no sítio eletrônico utilizado para divulgação.

**12 OS CRITÉRIOS DE DESEMPATE**

12.1 Após a etapa de envio de lances, haverá a aplicação dos critérios de desempate previstos nos art. 44 e art. 45 da Lei Complementar nº 123, de 14 de dezembro de 2006, seguido da aplicação do critério estabelecido no art. 60 da Lei nº 14.133/2021, se não houver licitante que atenda à primeira hipótese.

12.2 Os critérios de desempate serão aplicados nos termos do dispositivo acima, caso não haja envio de lances após o início da fase competitiva.

12.3 Na hipótese de persistir o empate, a proposta vencedora será sorteada pelo sistema eletrônico dentre as propostas empatadas.

**13 DO JULGAMENTO E NEGOCIAÇÃO DAS PROPOSTAS**

13.1 Para fins de julgamento de proposta, será considerada vencedora aquela que, estando de acordo com as especificações exigidas, ofertar **O MENOR PREÇO GLOBAL**, desde que atendidas as exigências do Edital.

13.2 Encerrada a etapa de envio de lances da sessão pública, o pregoeiro deverá encaminhar, pelo sistema eletrônico, contraproposta ao licitante que tenha apresentado o melhor preço, para que seja obtida melhor proposta, vedada a negociação em condições diferentes das previstas no edital.

13.3 A negociação será realizada por meio do sistema e poderá ser acompanhada pelos demais licitantes.

13.4 Encerrada a etapa de negociação, o pregoeiro examinará a proposta classificada em primeiro lugar quanto à adequação ao objeto e à compatibilidade do preço em relação ao valor estimado para a contratação no edital, observado o seguinte:

13.4.1 Os critérios objetivos fixados para definição do melhor preço, considerados os prazos para a execução do contrato e da prestação dos serviços, as especificações técnicas, os parâmetros mínimos de desempenho e de qualidade, as diretrizes do plano de gestão de logística sustentável e as demais condições estabelecidas no edital.

**13.4.2 O prazo de, no mínimo, duas horas, contado da solicitação do pregoeiro no sistema, para envio da proposta adequada ao último lance ofertado e, se necessário, dos documentos complementares.**

**13.4.3 Verificação da habilitação do licitante conforme disposições do edital, observado o disposto no Edital e Projeto Básico.**

13.5 O prazo estabelecido pelo Pregoeiro, via chat, poderá ser prorrogado por solicitação escrita e justificada do Licitante, formulada antes de findo o prazo estabelecido, e formalmente aceita pelo

**PREFEITURA MUNICIPAL DE BARÃO DE GRAJAÚ**  
**COMISSÃO DE CONTRATAÇÃO**

Pregoeiro.

a) O não envio da proposta adequada ao valor final negociado ou dos documentos de habilitação, no prazo determinado pelo Pregoeiro, via *chat*, resultará na desclassificação da proposta ou na inabilitação do Licitante, ficando ainda passível a aplicação de penalidade.

13.6 Não serão consideradas propostas com alternativas, preços ou vantagens baseadas nas ofertas das demais Licitantes, devendo as proponentes observarem as especificações do Edital.

13.7 Informar o endereço, telefone, e-mail da empresa e assinatura do seu representante legal devidamente identificado e qualificado.

13.8 Quando solicitadas pelo Pregoeiro, as cópias autenticadas dos documentos de habilitação técnica deverão ser encaminhadas em até 08 dias úteis, contados a partir da data da declaração de vencedor, para o seguinte endereço:

Prefeitura Municipal de Barão de Grajaú - CNPJ.: 06.477.822/0001-44  
**Sede da Prefeitura / Setor de Licitações – CPL**  
Rua Seroa da Mota, 314, Centro, no Prédio da Prefeitura Municipal de Barão de Grajaú,  
Sala de Reuniões da CPL - CEP: 65.660-000

13.9 Será desclassificada a proposta que:

- a) Contenha ilegalidade ou vício insanável;
- b) Obedecida a ordem de classificação e após a negociação com o Pregoeiro, apresentar preço final superior ao valor estimado pela Administração.
- c) Apresentarem preços manifestamente inexequíveis, assim considerados aqueles que não venham a ter demonstrada a sua viabilidade através de documentação que comprove que os custos são coerentes com os de mercado;
- d) Apresentarem proposta alternativa de preços ou qualquer outra condição que induza o julgamento a ter mais de um resultado;
- e) Que não atendam as condições previstas no Projeto Básico;
- f) Serão desclassificadas as propostas que não apresentarem documentos que comprovem, de forma inequívoca, o atendimento aos requisitos do presente instrumento.
- g) As licitantes que apresentarem meras declarações de atendimento às condições ora estipuladas também terão suas propostas desclassificadas.

13.10 Os erros, equívocos e omissões havidas nos lances serão de inteira responsabilidade do Licitante, não lhe cabendo, em caso de classificação, eximir-se da prestação dos serviços do objeto da presente Licitação, sob pena de aplicação de sanção pela Administração, salvo motivo justificado e aceito pelo Pregoeiro.

13.11 O Pregoeiro poderá realizar diligência no sentido de verificar a aceitabilidade das propostas caso tenha alguma dúvida, levando em consideração a competitividade e a melhor forma de promover a aquisição para o órgão.

13.12 O pregoeiro poderá, no julgamento da habilitação e das propostas, sanar erros ou falhas que

**PREFEITURA MUNICIPAL DE BARÃO DE GRAJAÚ**  
**COMISSÃO DE CONTRATAÇÃO**

não alterem a substância das propostas, dos documentos e sua validade jurídica, mediante decisão fundamentada, registrada em ata e acessível aos licitantes, e lhes atribuirá validade e eficácia para fins de habilitação e classificação, observado o disposto na Lei nº 9.784, de 29 de janeiro de 1999.

#### **14. A PROPOSTA DE PREÇOS**

14.1 A proposta de preços reajustada ao valor negociado deverá obedecer às seguintes condições: Ser redigida em linguagem clara, contendo a razão social, o CNPJ, número(s) de telefone(s) e de fac-símile, e-mail, preferencialmente, assinada e/ou rubricada em todas as folhas pelo representante legal da empresa licitante e que os preços contidos na proposta, incluam todos os custos e despesas, tais como: impostos, frete, seguros e demais encargos necessários à execução do contrato.

a) Valor unitário e total estimado para a prestação dos serviços.

b) Descrição detalhada do item ofertado em conformidade com as especificações constantes do **Anexo I** deste Edital, preço unitário em algarismo e valor total da proposta em algarismo e por extenso, em Real (R\$), com no máximo dois algarismos após a vírgula, já incluídos os lucros e todas as despesas incidentes, essenciais para o serviço objeto deste Pregão, bem como a planilha de composição de custos, cronograma físico financeiro, BDI e encargos sociais.

14.2 Prazo de validade da proposta não inferior a 60 (sessenta) dias, contados da data de abertura da sessão.

14.3 Nas contratações de obras e serviços de engenharia, será exigida garantia adicional do licitante vencedor cuja proposta for inferior a 85% (oitenta e cinco por cento) do valor orçado pela Administração, equivalente à diferença entre este último e o valor da proposta, sem prejuízo das demais garantias exigíveis de acordo com a Lei nº 14.133/2021.

#### **15. DA HABILITAÇÃO**

15.1 Toda documentação de habilitação deverá ser encaminhada, exclusivamente por meio do sistema, concomitantemente com a proposta, até a data e o horário estabelecidos para abertura da sessão pública.

15.1 Como condição prévia ao exame da documentação de habilitação do licitante detentor da proposta classificada em primeiro lugar, o Pregoeiro e/ou membros da Equipe de Apoio verificará o eventual descumprimento das condições de participação, especialmente quanto à existência de sanção que impeça a participação no certame ou a futura contratação mediante consultas consolidada ao site <https://certidoes-apf.apps.tcu.gov.br/>:

a) Cadastro Nacional de Empresas Inidôneas e Suspensas (CEIS) da Controladoria Geral da União;

b) Cadastro Nacional de Condenações Cíveis por Ato de Improbidade Administrativa (CNIA) do Conselho Nacional de Justiça, conforme determina o Acórdão TCU Plenário nº 1793/2011,

c) Inelegibilidade do Conselho Nacional de Justiça, Inidôneos - Licitantes Inidôneos do Tribunal de Contas da União;

d) Cadastro Nacional de Empresas Punidas do Portal da Transparência; e

e) Consulta ao SICAF a fim de verificar se há Impedimento de Licitar no SICAF com base na Lei. nº 14.133/2021.

15.2 A existência de registro da licitante que impliquem em restrição ao direito de participar em licitações ou de celebrar contratos com a Administração Pública acarretará exclusão automática da empresa do certame, mediante recusa de sua proposta.



**PREFEITURA MUNICIPAL DE BARÃO DE GRAJAÚ**  
**COMISSÃO DE CONTRATAÇÃO**

**15.3** A consulta aos cadastros será realizada em nome da empresa licitante e também de seu sócio majoritário, por força do artigo 12 da Lei nº 8.429, de 1992, que prevê, dentre as sanções impostas ao responsável pela prática de ato de improbidade administrativa, a proibição de contratar com o Poder Público, inclusive por intermédio de pessoa jurídica da qual seja sócio majoritário.

**15.4** Caso conste na Consulta de Situação do Fornecedor a existência de Ocorrências Impeditivas Indiretas, o gestor diligenciará para verificar se houve fraude por parte das empresas apontadas no Relatório de Ocorrências Impeditivas Indiretas.

**15.5** A tentativa de burla será verificada por meio dos vínculos societários, linhas de serviços similares, dentre outros.

**15.6** Constatada a existência de sanção, o Pregoeiro reputará o licitante inabilitado, por falta de condição de participação.

**15.7** No caso de inabilitação, haverá nova verificação, pelo sistema, da eventual ocorrência do empate ficto, previsto nos arts. 44 e 45 da Lei Complementar nº 123, de 2006.

**15.8** Declarações disponibilizadas no sistema LICITANET:

**I.** Declaração expressa do responsável pela empresa de que a mesma não está impedida de participar de licitações ou de contratar com nenhum órgão da Administração Pública Federal e que está ciente da obrigação de declarar o fato superveniente;

**II.** Declaração expressa do responsável pela empresa de que não possui em seu quadro de pessoal menor de 18 (dezoito) anos em trabalho noturno, perigoso ou insalubre, ou menor de 16 (dezesesseis) anos em qualquer trabalho. Ressalva: emprega menor, a partir de 14 (quatorze) anos, na condição de aprendiz (Lei nº 9.854/1999);

**III.** Declaração de que a empresa licitante conhece e concorda com as condições estabelecidas no Edital e que atende aos requisitos de habilitação;

**IV.** Declaração de elaboração independente de proposta;

**V.** Declaração de não possuir inscrição no cadastro de empregadores flagrados explorando trabalhadores em condições análogas às de escravo, instituído pelo Ministério do Trabalho e Emprego, por meio da Portaria nº 540/2004. E, não ter sido condenada, a contratada ou seus dirigentes, por infringir as leis de combate à discriminação de raça ou de gênero, ao trabalho infantil e ao trabalho escravo, em afronta a previsão aos artigos 1º e 170 da Constituição Federal de 1988; do art. 149 do Código Penal Brasileiro; do Decreto nº 5.017/2004 (promulga o Protocolo de Palermo) e das Convenções da OIT nº 29 e 105.

**15.9** As declarações de que tratam os incisos "I a V" são disponibilizadas pelo sistema LICITANET.

**15.10** **Habilitação Jurídica:** A documentação relativa à habilitação jurídica será a seguinte:

**a)** No caso de empresário individual: inscrição no Registro Público de Empresas Mercantis, a cargo da Junta Comercial da respectiva sede;

**b)** Em se tratando de Microempreendedor Individual – MEI: Certificado da Condição de

**PREFEITURA MUNICIPAL DE BARÃO DE GRAJAÚ**  
**COMISSÃO DE CONTRATAÇÃO**

Microempreendedor Individual - CCMEI, cuja aceitação ficará condicionada à verificação da autenticidade no sítio [www.portaldoempreendedor.gov.br](http://www.portaldoempreendedor.gov.br);

c) No caso de sociedade empresária ou empresa individual de responsabilidade limitada - EIRELI: ato constitutivo, estatuto ou contrato social em vigor, devidamente registrado na Junta Comercial da respectiva sede, acompanhado de documento comprobatório de seus administradores;

d) No caso de sociedade simples: inscrição do ato constitutivo no Registro Civil das Pessoas Jurídicas do local de sua sede, acompanhada de prova da indicação dos seus administradores;

e) No caso de microempresa ou empresa de pequeno porte: certidão expedida pela Junta Comercial ou pelo Registro Civil das Pessoas Jurídicas, conforme o caso, que comprove a condição de microempresa ou empresa de pequeno porte;

f) No caso de sociedade cooperativa: ata de fundação e estatuto social em vigor, com a ata da assembleia que o aprovou, devidamente arquivado na Junta Comercial ou inscrito no Registro Civil das Pessoas Jurídicas da respectiva sede, bem como o registro de que trata o art. 107 da Lei nº 5.764, de 1971, e ainda:

f.1) regimento dos fundos instituídos pelos cooperados, com a ata da assembleia;

f.2) editais de convocação das três últimas assembleias gerais extraordinárias;

f.3) três registros de presença dos cooperados que executarão o contrato em assembleias gerais ou nas reuniões seccionais;

f.4) ata da sessão que os cooperados autorizaram a cooperativa a contratar o objeto da licitação.

g) Inscrição no Registro Público de Empresas Mercantis onde opera, com averbação no Registro onde tem sede a matriz, no caso de ser o participante sucursal, filial ou agência;

h) No caso de empresa ou sociedade estrangeira em funcionamento no País: decreto de autorização;

i) Os documentos acima deverão estar acompanhados de todas as alterações ou da consolidação respectiva.

j) Decreto de autorização em se tratando de empresa ou sociedade estrangeira em funcionamento no país, e ato de registro ou autorização para funcionamento expedido pelo órgão competente quando a atividade assim o exigir.

k) Cópias(s) da(s) cédulas(s) de identidade(s) dos sócio/proprietários;

**PREFEITURA MUNICIPAL DE BARÃO DE GRAJAÚ**  
**COMISSÃO DE CONTRATAÇÃO**

**15.11 Regularidade Fiscal e Trabalhista:** A documentação comprobatória da regularidade fiscal será a seguinte:

- a) Prova de regularidade com a **FAZENDA FEDERAL** do domicílio ou sede da licitante.
- b) Prova de regularidade com o Fundo de Garantia do Tempo de Serviço (FGTS);
- c) Prova de inexistência de débitos inadimplidos perante a Justiça do Trabalho, mediante a apresentação de certidão negativa de débito trabalhista - CNDT, em conformidade com o disposto na CLT com alterações da Lei nº 12.440/2011;
- d) Prova de inscrição no cadastro de contribuinte municipal, relativo ao domicílio ou sede do licitante, pertinente ao seu ramo de atividade e compatível com o objeto contratual;
- e) Prova de inscrição no Cadastro Nacional de Pessoa Jurídica (CNPJ) e consulta quadro de Sócios, emitido nos últimos 30 (trinta) dias;
- f) Alvará de Localização e Funcionamento, referente à sede da licitante;
- g) Prova de regularidade com a Fazenda Municipal e Estadual do domicílio ou sede do licitante, relativa à atividade em cujo exercício contrata ou concorre;

**15.12.1** Caso o licitante seja considerado isento dos tributos municipais (ou estaduais) relacionados ao objeto licitatório, deverá comprovar tal condição mediante a apresentação de declaração da Fazenda Municipal (Fazenda Estadual) do seu domicílio ou sede, ou outra equivalente, na forma da lei;

**15.12.2** Caso o licitante detentor do menor preço seja microempresa ou empresa de pequeno porte, deverá apresentar toda a documentação exigida para efeito de comprovação de regularidade fiscal, mesmo que esta apresente alguma restrição, sob pena de inabilitação.

**15.13 Qualificação Técnica:** A qualificação técnica será feita a partir da comprovação dos seguintes documentos:

**15.13.1.** Certidão atualizada de registro ou inscrição da licitante e de seu(s) responsável(is) técnico(s) junto ao Conselho Regional de Engenharia, Arquitetura e Agronomia – CREA para os serviços propostos, se as empresas licitantes forem sediadas em outra jurisdição e, conseqüentemente inscritas no CREA de origem, deverão apresentar, obrigatoriamente, visto junto ao CREA do Estado Maranhão, em conformidade com o que dispõe a Lei Nº 5.194 de 24/12/66, em consonância com o artigo 1º - Item II da Resolução nº 413 de 27/06/97 do CONFEA;

**15.13.2** Declaração Formal indicando o(s) Responsável(is) Técnico(s) que se responsabilizará(ão) pela execução dos serviços, com nome, profissão, RG, CPF e número do Registro Profissional, de acordo com a formação profissional estabelecida na planilha orçamentária Anexo I do Projeto Básico.

a) a comprovação do vínculo profissional do(s) Responsável(is) Técnico(s) no julgamento desta licitação será feita mediante cópia da Carteira Profissional ou da Ficha de Registro de Empregados (FRE) que demonstre a identificação do profissional, ou Contrato de Trabalho ou Contrato de Prestação de Serviços ou Declaração de Contratação Futura, caso não conste como Responsável Técnico na própria Certidão do CREA ;

b) quando o Responsável Técnico indicado for dirigente ou sócio da licitante, tal comprovação será feita através do Ato Constitutivo da empresa ou Certidão do CREA e/ou CAU, devidamente atualizados;

**PREFEITURA MUNICIPAL DE BARÃO DE GRAJAÚ**  
**COMISSÃO DE CONTRATAÇÃO**

c) o profissional indicado para fins de comprovação da capacitação técnico-profissional deverá ser o responsável pelo acompanhamento da execução dos serviços de que tratam o objeto desta licitação, admitindo-se a substituição por profissionais de experiência equivalente ou superior, desde que previamente aprovada pelo Órgão Contratante;

**15.13.3** Qualificação Técnico-Profissional – comprovação de que o(s) Responsável(is) Técnico(s), indicado(s) na alínea “b”, é(são) detentor(es) de Atestado(s) de Capacidade Técnica expedidos por pessoas jurídicas de direito público ou privado, averbado pelo CREA, que comprove(m) ter o profissional executado serviços com características técnicas semelhantes e com quantidades mínimas de até 50% (cinquenta por cento) do estimado na licitação;

**15.13.4** Qualificação Técnico Operacional - No mínimo, 01 (um) atestado, emitido por pessoa jurídica de direito público ou privado, comprobatório de que a licitante executou obra compatível em quantidades, características e prazos com o objeto da licitação;

**15.13.5** Declaração de possuir instalações, aparelhamento e pessoal técnico adequado e disponível para a realização do objeto da licitação.

**15.13.6** O licitante disponibilizará, caso solicitado, todas as informações necessárias à comprovação da legitimidade dos atestados apresentados, apresentando, dentre outros documentos, cópia do contrato que deu suporte à contratação, endereço atual da contratante e local em que foram efetuados a prestação dos serviços.

**15.14** **Qualificação Econômico-Financeira:** A documentação a ser apresentada consistirá de:

**15.14.1** balanço patrimonial, demonstração de resultado de exercício e demais demonstrações contábeis dos 2 (dois) últimos exercícios sociais, já exigíveis e apresentados, na forma da lei, que comprovem a boa situação financeira da empresa, termo de abertura e encerramento, bem como, notas explicativas vedada a substituição por balancetes ou balanços provisórios, observando-se as seguintes condições:

a) quando encerrados há mais de 03 (três) meses da data de apresentação da proposta, essa peça de escrituração contábil poderá ser atualizadas com base na variação ocorrida do IGP-DI (Fundação Getúlio Vargas) ou de outro indicador que o venha substituir (devendo ser apresentado o respectivo memorial de cálculo);

b) A expressão na forma da lei será, objetivamente, suprida quando o balanço patrimonial e a demonstração de resultado forem apresentados em uma das seguintes formas:

I - publicados em Diário Oficial; II - publicados em Jornal; ou

III - por cópia ou fotocópia registrada na Junta Comercial, ou Cartório de Registro das Pessoas Jurídicas, da sede ou domicílio do licitante;

IV - por cópia ou fotocópia extraída do Livro Diário – devidamente autenticado pela Junta Comercial, ou pelo Cartório de Registro das Pessoas Jurídicas, da sede ou domicílio do licitante - inclusive com os Termos de Abertura e de Encerramento (de acordo com a IN nº 65/97-DNRC).

**PREFEITURA MUNICIPAL DE BARÃO DE GRAJAÚ**  
**COMISSÃO DE CONTRATAÇÃO**

c) A situação financeira da licitante será analisada através:

Índice de Liquidez Corrente superior a 1,00 –

$$ILC = \frac{\text{Ativo Circulante}}{\text{Passivo Circulante}}$$

Passivo Circulante

Índice de Liquidez Geral superior a 1,00 –

$$ILG = \frac{\text{Ativo Circulante} + \text{Realizável a Longo Prazo}}{\text{Passivo Circulante} + \text{Exigível a Longo Prazo}}$$

Passivo Circulante + Exigível a Longo Prazo

Índice de Solvência Geral superior a 1,00 –

$$ISG = \frac{\text{Ativo Total}}{\text{Passivo Circulante} + \text{Exigível a Longo Prazo}}$$

Passivo Circulante + Exigível a Longo Prazo

c.1) As empresas que apresentarem índices contábeis iguais ou inferiores a 1 (um), deverão comprovar um capital mínimo ou patrimônio líquido mínimo não inferior a 10% (dez por cento) do valor estimado para contratação."

d) A pessoa jurídica optante do Sistema de Lucro Real deverá apresentar juntamente com o Balanço Patrimonial, cópia do recibo de entrega da escrituração contábil digital – SPED CONTÁBIL, nos termos da IN RFB 1.420/2013, alterada pela IN RFB nº 1.594/2015, e 1.422/2013.

e) Qualquer dos documentos referidos na letra “a” deste item, somente serão considerados válidos na forma da lei se apresentados juntamente com a Certidão de Regularidade Profissional do técnico responsável pela assinatura dos referidos documentos, expedidas pelo Conselho de Contabilidade da sede da licitante e declaração, assinada por profissional habilitado da área contábil, que ateste o atendimento pelo licitante dos índices econômicos previstos no edital.

f) Relação dos compromissos assumidos pelo licitante que importem em diminuição de sua capacidade econômico-financeira, excluídas parcelas já executadas de contratos firmados.

g) Deverá ser realizada, no momento da apresentação da proposta, a comprovação do recolhimento de quantia a título de garantia de proposta, como requisito de pré-habilitação, no percentual de 1% (um por cento) do valor estimado para a contratação.

g.1) A garantia de proposta será devolvida aos licitantes no prazo de 10 (dez) dias úteis, contado da assinatura do contrato ou da data em que for declarada fracassada a licitação.

g.2) A garantia de proposta poderá ser prestada nas modalidades de que trata o § 1º do art. 96 da Lei nº 14.133/2021.

**15.1.1** Certidão negativa de efeitos de falência, recuperação judicial ou recuperação extrajudicial, expedida pelo distribuidor da sede do licitante, no prazo de validade.

a) No caso de certidão positiva de recuperação judicial ou extrajudicial, o licitante deverá apresentar a comprovação de que o respectivo plano de recuperação foi acolhido

**PREFEITURA MUNICIPAL DE BARÃO DE GRAJAÚ**  
**COMISSÃO DE CONTRATAÇÃO**

judicialmente, na forma do art. 58, da Lei n.º 11.101, de 09 de fevereiro de 2005, sob pena de inabilitação, devendo, ainda, comprovar todos os demais requisitos de habilitação.

15.15 Outros documentos:

- a) Certidão Simplificada e Específica expedida pela junta comercial, do exercício em curso.
- b) Declaração de que a empresa se responsabiliza por todos os encargos trabalhistas, previdenciárias e demais encargos, inclusive, acidentes de trabalho;
- c) Declaração do profissional detentor do Atestado de Capacidade Técnica de que administrará pessoal e diretamente os trabalhos objeto deste Edital e seus Anexos.
- d) Termo de Compromisso pelo qual se compromete a seguir as Normas Trabalhistas, tais como Formalização e Registros Contratuais e preverem um dimensionamento dos gastos com o meio ambiente do trabalho, incluindo equipamentos de proteção.
- e) Declaração em papel timbrado da empresa, informando que se compromete a apresentar, até a assinatura do contrato, as Licenças de Operação expedidas por órgão ambiental competente que autorizem a empresa a executar as atividades de coleta e transporte de resíduos sólidos urbanos, necessários a perfeita execução dos serviços constantes deste edital.

15.16 A verificação no SICAF ou nos sites dos órgãos expedidores de existência de restrição relativa à regularidade fiscal de microempresa ou empresa de pequeno porte não impede a sua habilitação conforme determina a Lei Complementar 123/2006 e alterações.

15.17 A documentação deverá:

- a) estar em nome da licitante;
- b) estar no prazo de validade estabelecido pelo órgão expedidor competente;
- c) referir-se a apenas uma das filiais ou apenas à matriz, exceto para os casos expressos de recolhimento centralizado e devidamente comprovado.

15.18 As licitantes que deixarem de apresentar quaisquer dos documentos exigidos para a habilitação na presente licitação, ou os apresentarem em desacordo com o estabelecido neste edital ou com irregularidades insanáveis, serão inabilitadas.

15.19 Não serão aceitos protocolos de entrega de solicitação de documentos em substituição aos documentos requeridos no presente Edital.

15.20 Consoante disposto na Lei Complementar nº 123/2006, alterada pela Lei Complementar nº 147/2014, e na Lei nº. 11.488/2007, verificada a existência de restrição relativa à regularidade fiscal de microempresa, empresa de pequeno porte ou sociedade cooperativa que tenha apresentado melhor proposta, o Pregoeiro:

- a) emitirá mensagem declarando o licitante vencedor, fixando prazo de 5 (cinco) dias úteis para a regularização da documentação, pagamento ou parcelamento do débito, e emissão de eventuais certidões negativas ou positivas com efeito de certidão negativa; e
- b) suspenderá a sessão eletrônica fixando data e hora para a reabertura.

15.21 O licitante poderá solicitar prorrogação do prazo fixado no **subitem 15.20.a**, por igual período, mediante mensagem enviada ao Pregoeiro, por meio do e-mail [cpl.baraodegrajau@gmail.com](mailto:cpl.baraodegrajau@gmail.com) ou através do *chat*.

15.22 A não-regularização da documentação nos termos acima implicará:

**PREFEITURA MUNICIPAL DE BARÃO DE GRAJAÚ**  
**COMISSÃO DE CONTRATAÇÃO**

- a) decadência do direito à contratação da microempresa, empresa de pequeno porte ou sociedade cooperativa, sem prejuízo das sanções previstas na Lei nº 14.133/2021; e
- b) exame, pelo Pregoeiro, quando da reabertura da sessão, das propostas ou lances subsequentes, obedecida a ordem de classificação.

**16 A IMPUGNAÇÃO E DOS RECURSOS**

**16.1 Dos Esclarecimentos:**

**16.1.1** Os pedidos de esclarecimentos deverão ser enviados ao Pregoeiro, exclusivamente por meio eletrônico, através do e-mail [cpl.baraodegrajau@gmail.com](mailto:cpl.baraodegrajau@gmail.com), em até 03 (três) dias úteis anteriores à data fixada para a realização do certame.

**16.1.2** O pregoeiro responderá aos pedidos de esclarecimentos no prazo de dois dias úteis, contado da data de recebimento do pedido, e poderá requisitar subsídios formais aos responsáveis pela elaboração do edital e dos anexos.

**16.1.3** As respostas aos pedidos de esclarecimentos serão divulgadas pelo sistema e vincularão os participantes e a administração.

**16.2 Das Impugnações:**

**16.2.1** Qualquer pessoa é parte legítima para impugnar edital de licitação por irregularidade na aplicação desta Lei ou para solicitar esclarecimento sobre os seus termos, devendo protocolar o pedido até 3 (três) dias úteis antes da data de abertura do certame.

**16.2.2** A impugnação não possui efeito suspensivo e caberá ao pregoeiro, auxiliado pelos responsáveis pela elaboração do edital e dos anexos, decidir sobre a impugnação no prazo de dois dias úteis, contados da data de recebimento da impugnação.

**16.2.3** A concessão de efeito suspensivo à impugnação é medida excepcional e deverá ser motivada pelo pregoeiro, nos autos do processo de licitação.

**16.2.4** Acolhida a impugnação contra o edital, será definida e publicada nova data para realização do certame.

**16.2.5** A impugnação deverá vir acompanhada de documento que comprove os poderes do signatário de representar o Licitante (contrato social no caso de sócio, e procuração do contrato social nos demais casos).

**16.2.6** O envio da proposta sem que tenha sido tempestivamente impugnado o presente Edital implicará na plena aceitação por parte dos interessados das condições nele estabelecidas.

**16.2.7** Ocorrendo alterações no Edital que afetem a formulação das propostas, será publicado "Aviso" no Diário Oficial do Estado, bem como designada nova data para realização do certame.

**16.2.8** As alterações do Edital serão comunicadas a todos os licitantes através do link visualizar impugnações/esclarecimentos/avisos do LICITANET, assim como pelo e-mail que constar da retirada do Edital.

**16.3 Dos Recursos: (Art. 165 da Lei 14.133/2021)**

**PREFEITURA MUNICIPAL DE BARÃO DE GRAJAÚ**  
**COMISSÃO DE CONTRATAÇÃO**

**16.3.1** Declarado o vencedor, qualquer licitante poderá, durante o prazo concedido na sessão pública, de forma imediata, em campo próprio do sistema, manifestar sua intenção de recorrer.

**16.3.2** A falta de manifestação imediata e motivada do Licitante quanto à intenção de recorrer importará na decadência do direito de interpor recurso, ficando o Pregoeiro autorizado a adjudicar o objeto ao licitante declarado vencedor.

**16.3.3** A recorrente que tiver sua intenção de recurso aceita deverá registrar as razões do recurso, em campo próprio do sistema, no prazo de 03 (três) dias.

**16.3.4** As demais Licitantes ficam desde logo, intimadas a apresentar contra-razões, também via sistema, em igual prazo, que começará a correr do término do prazo da recorrente, sendo-lhes assegurada vista imediata dos elementos indispensáveis para a defesa dos seus interesses. O prazo para apresentação de contrarrazões será o mesmo do recurso e terá início na data de intimação pessoal ou de divulgação da interposição do recurso

**16.3.5** O Pregoeiro verificará os pressupostos de admissibilidade da intenção de recurso.

**16.3.6** O recurso será dirigido à autoridade que tiver editado o ato ou proferido a decisão recorrida, que, se não reconsiderar o ato ou a decisão no prazo de 3 (três) dias úteis, encaminhará o recurso com a sua motivação à autoridade superior, a qual deverá proferir sua decisão no prazo máximo de 10 (dez) dias úteis, contado do recebimento dos autos.

**16.3.7** O acolhimento do recurso implicará invalidação apenas de ato insuscetível de aproveitamento.

**16.3.8** O recurso contra decisão do Pregoeiro não terá efeito suspensivo.

**16.3.9** O acolhimento do recurso importará na invalidação apenas dos atos insuscetíveis de aproveitamento.

**16.3.10** Não serão conhecidos os recursos cujas petições não sejam apresentadas tempestivamente.

## **17 DA ADJUDICAÇÃO E HOMOLOGAÇÃO**

**17.1** Caberá ao pregoeiro encaminhar à autoridade superior o processo licitatório, que poderá adjudicar o objeto e homologar a licitação.

**17.2** A adjudicação e homologação em favor da Licitante vencedor será feita pelo Secretário Municipal de Administração do Município de Barão de Grajaú após constatada a regularidade dos atos praticados e recebimento do processo concluído pela Comissão de Contratação.

## **18 DA DESPESA**

18.1 As despesas decorrentes da contratação correrão à conta dos seguintes recursos orçamentários:

CV Nº 8.325.00/2021 SICONV Nº 919535 - COMPANHIA DE DESENVOLVIMENTO DOS VALES DO SÃO FRANCISCO E DO PARNAÍBA – CODEVASF

02 PODER EXECUTIVO

10 – SECRETARIA MUNICIPAL DE INFRA ESTRUTURA

00 – SECRETARIA MUNICIPAL DE INFRA ESTRUTURA

17.511.00201023.0000 – CONSTRUÇÃO E AMPLIAÇÃO DE SISTEMA DE ABSTECIMENTO DE AGUA



**PREFEITURA MUNICIPAL DE BARÃO DE GRAJAÚ**  
**COMISSÃO DE CONTRATAÇÃO**

4.4.90.51.00 Obras E Instalações

**19 DA CONTRATAÇÃO E REAJUSTE**

19.1 A contratação com a empresa vencedora far-se-á por Termo de Contrato, conforme Minuta de Contrato em anexo, considerando a proposta apresentada e disposições legais.

19.2 A licitante será convocada para assinar o Termo de Contrato no prazo de 05 (cinco) dias úteis, a contar da notificação, podendo o prazo ser prorrogado por uma única vez.

19.3 O prazo de vigência do contrato será até o final do exercício financeiro.

19.4 Quando o licitante vencedor, convocado dentro do prazo de validade de sua proposta, não celebrar o contrato no prazo e condições estabelecidas, a Administração poderá convidar para assinar o Contrato os demais licitantes, na ordem de classificação e assim sucessivamente, e em igual prazo, desde que sejam mantidas todas as condições do Edital.

19.5 Respeitado o amplo direito de defesa, A extinção do contrato em conformidade com o disposto na Lei nº 14.133/2021, e suas alterações posteriores, das seguintes formas:

I - determinada por ato unilateral e escrito da Administração, exceto no caso de descumprimento decorrente de sua própria conduta;

II - consensual, por acordo entre as partes, por conciliação, por mediação ou por comitê de resolução de disputas, desde que haja interesse da Administração;

III - determinada por decisão arbitral, em decorrência de cláusula compromissória ou compromisso arbitral, ou por decisão judicial.

§ 1º A extinção determinada por ato unilateral da Administração e a extinção consensual deverão ser precedidas de autorização escrita e fundamentada da autoridade competente e reduzidas a termo no respectivo processo.

§ 2º Quando a extinção decorrer de culpa exclusiva da Administração, o contratado será ressarcido pelos prejuízos regularmente comprovados que houver sofrido e terá direito a:

I - devolução da garantia;

II - pagamentos devidos pela execução do contrato até a data de extinção;

III - pagamento do custo da desmobilização.

19.6 A extinção determinada por ato unilateral da Administração poderá acarretar, sem prejuízo das sanções previstas nesta Lei, as seguintes consequências:

I - assunção imediata do objeto do contrato, no estado e local em que se encontrar, por ato próprio da Administração;

II - ocupação e utilização do local, das instalações, dos equipamentos, do material e do pessoal empregados na execução do contrato e necessários à sua continuidade;

III - execução da garantia contratual para:

a) ressarcimento da Administração Pública por prejuízos decorrentes da não execução;

b) pagamento de verbas trabalhistas, fundiárias e previdenciárias, quando cabível;

c) pagamento das multas devidas à Administração Pública;

d) exigência da assunção da execução e da conclusão do objeto do contrato pela seguradora, quando cabível;

IV - retenção dos créditos decorrentes do contrato até o limite dos prejuízos causados à Administração Pública e das multas aplicadas.

**20 DA SUBCONTRATAÇÃO**

20.1 Na execução do contrato e sem prejuízo das responsabilidades contratuais e legais, o contratado poderá subcontratar partes da obra, do serviço ou do fornecimento até o limite autorizado, em cada caso, pela Administração.

**PREFEITURA MUNICIPAL DE BARÃO DE GRAJAÚ**  
**COMISSÃO DE CONTRATAÇÃO**

20.2 O contratado apresentará à Administração documentação que comprove a capacidade técnica do subcontratado, que será avaliada e juntada aos autos do processo correspondente.

20.3 Será vedada a subcontratação de pessoa física ou jurídica, se aquela ou os dirigentes desta mantiverem vínculo de natureza técnica, comercial, econômica, financeira, trabalhista ou civil com dirigente do órgão ou entidade contratante ou com agente público que desempenhe função na licitação ou atue na fiscalização ou na gestão do contrato, ou se deles forem cônjuge, companheiro ou parente em linha reta, colateral, ou por afinidade, até o terceiro grau, devendo essa proibição constar expressamente do edital de licitação.

**21 ACOMPANHAMENTO E FISCALIZAÇÃO**

21.1 A execução das atividades será acompanhada pela Equipe de Gestão do Contrato, especialmente designada para esse fim, a ser oportunamente indicada pela área gestora, em conformidade com a Lei nº 14.133/2021.

21.2 A fiscalização deve observar o disciplinado no Contrato.

**22 OBRIGAÇÕES DA CONTRATADA**

22.1 São obrigações de exclusiva conta e responsabilidade da CONTRATADA, além das constantes no Projeto Básico e contrato, afora outras que por Lei lhe couberem, as abaixo relacionadas:

I. Responsabilizar-se por todas as despesas diretas e indiretas, tais como: transportes, fretes, encargos sociais, fiscais, trabalhistas, previdenciários e de ordem de classe, indenizações e quaisquer outras que porventura existam ou venham a ser criadas e exigidas pela Administração Pública;

II. Manter durante a vigência do contrato, todas as condições de habilitação e qualificação exigidas na licitação;

III. Aceitar, nas mesmas condições contratuais, os acréscimos ou supressões que se fizerem necessários, nas mesmas condições contratuais, acréscimos ou supressões de até 25% (vinte e cinco por cento) do valor inicial atualizado do contrato que se fizerem nas obras, nos serviços ou nas compras, e, no caso de reforma de edifício ou de equipamento, o limite para os acréscimos será de 50% (cinquenta por cento), na forma do art. 125 da Lei nº 14.133/2021.

IV. Cumprir as exigências de reserva de cargos prevista em lei, bem como em outras normas específicas, para pessoa com deficiência, para reabilitado da Previdência Social e para aprendiz

**23 OBRIGAÇÕES DO CONTRATANTE**

23.1 São obrigações de exclusiva conta e responsabilidade do CONTRATANTE, além das constantes no Projeto Básico e contrato, afora outras que por Lei lhe couberem, as abaixo relacionadas:

I - Receber o objeto de acordo com as especificações constantes no Projeto Básico;

II - Comunicar eventuais falhas ocorridas na execução do objeto;

III - Efetuar o pagamento no prazo estabelecido no contrato;

IV - Designar um representante responsável pela fiscalização e acompanhamento do contrato (Equipe de Gestão do Contrato), sem prejuízo da total responsabilidade da Contratada perante o Contratante ou para com terceiros.

**24 RECEBIMENTO DOS SERVIÇOS, FATURAMENTO E PAGAMENTO**

**PREFEITURA MUNICIPAL DE BARÃO DE GRAJAÚ**  
**COMISSÃO DE CONTRATAÇÃO**

24.1 O recebimento do objeto será em conformidade a Lei nº 14.133/2021 e de acordo com o estabelecido no **Projeto Básico** (anexo I do edital).

24.2 O pagamento será efetuado na conta bancária fornecida pela empresa, em até 30 (trinta) dias após o recebimento definitivo.

24.3 Os pagamentos mediante a emissão de qualquer modalidade de ordem bancária serão realizados desde que a CONTRATADA efetue a cobrança de forma a permitir o cumprimento das exigências legais, principalmente no que se refere às retenções tributárias.

24.4 O CONTRATANTE verificará a situação do fornecedor por meio de consulta “On Line” no SICAF, cujo resultado será impresso e anexado ao processo.

24.5 No caso de eventual atraso de pagamento desde que a CONTRATADA não tenha concorrido de alguma forma para isso serão devidos pelo CONTRATANTE encargos moratórios, à taxa nominal de 6% (seis por cento) ao ano, capitalizados diariamente em regime de Juros simples. O valor dos encargos será calculado pela fórmula:

$EM = I \times N \times VP$ , onde:

EM = Encargos moratórios devidos;

N = Números de dias entre a data prevista para o pagamento e a data do efetivo pagamento;

I = índice de compensação financeira = 0,00016438; e

VP = Valor da prestação em atraso.

24.6 Se o inadimplemento for provocado pela CONTRATADA por não cumprir com as suas obrigações, o CONTRATANTE ficará isento de promover tal atualização monetária.

## **25 DAS PENALIDADES**

25.1 A Prefeitura Municipal de Barão de Grajaú poderá aplicar ao licitante ou contratado (conforme o caso), garantido o direito prévio da citação e da ampla defesa, as penalidades constantes no art. 155 da Lei nº 14.133/2021.

25.2 A recusa injustificada da firma adjudicatária em receber o Contrato e/ou a Nota de Empenho no prazo estabelecido após a convocação caracteriza o descumprimento total da obrigação assumida, sujeitando-a às penalidades legalmente estabelecidas.

25.3 Do ato que aplicar a penalidade caberá recurso, sem efeito suspensivo, obedecendo-se aos prazos legais.

25.4 As penalidades aplicadas poderão ser relevadas por juízo da Administração nas hipóteses de casos fortuito e/ou força maior, devidamente justificadas e comprovadas.

**PREFEITURA MUNICIPAL DE BARÃO DE GRAJAÚ**  
**COMISSÃO DE CONTRATAÇÃO**

25.5 A Prefeitura Municipal de Barão de Grajaú aplicará as penalidades previstas no Edital e seus anexos e na Lei nº 14.133/2021, sem prejuízo das responsabilidades penal e cível.

25.6 Quando for aplicada multa, seu valor será descontado da fatura a que fizer jus a CONTRATADA. Não se verificando as hipóteses anteriores, a CONTRATADA deverá efetuar o recolhimento do valor correspondente mediante Guia de Recolhimento. Frustrada a cobrança, serão encaminhadas cópias do processo para inscrição da dívida junto ao Município.

25.7 A retenção do valor da multa poderá ser feita cautelarmente, quando se tratar de última parcela a ser faturada, ou quando do encerramento do processo administrativo de penalidade.

25.8 Durante a **FASE DA LICITAÇÃO E/OU EXECUÇÃO CONTRATUAL**, o licitante estará sujeito nos termos da Lei a penalidade de:

a) Impedimento de licitar ou contratar no âmbito da Administração Pública direta e indireta de todos os entes federativos, pelo prazo mínimo de 3 (três) anos e máximo de 6 (seis) anos, sem prejuízo das multas previstas no Edital, no Contrato, e demais cominações legais, quando for convocado no prazo de validade de sua proposta, e não assinar o contrato, deixar de entregar a documentação exigida no Edital; apresentar documentação falsa, ensejar retardamento da execução de seu objeto, não mantiver a proposta, falhar ou fraudar a execução no contrato, comportar-se de modo inidôneo, fizer declaração falsa ou cometer fraude fiscal, nos termos do art. 156 da Lei nº 14.133/2021.

## **29. DAS DISPOSIÇÕES FINAIS**

29.1 A Prefeitura Municipal de Barão de Grajaú reserva-se o direito de revogar total ou parcialmente a presente licitação, tendo em vista o interesse público, ou ainda anulá-la por ilegalidade, de ofício ou mediante provocação de terceiros, não cabendo às licitantes o direito de indenizações, salvo as disposições legalmente previstas.

29.2 Simples omissões ou irregularidades sanáveis e irrelevantes, assim entendidas aquelas que não alterem a substância das propostas, dos documentos, bem como de suas validades jurídicas, e que não causem prejuízo à Administração e aos Licitantes, poderão ser relevadas.

29.3 O desatendimento de exigências formais não essenciais não importará no afastamento do licitante, desde que seja possível a aferição da sua qualificação e a exata compreensão da sua proposta durante a realização da sessão pública do Pregão.

29.4 Os casos omissos neste aviso serão resolvidos pelo Pregoeiro de acordo com a Legislação pertinente.

29.5 A Prefeitura Municipal de Barão de Grajaú reserva-se o direito de filmar e/ou gravar as sessões relativas a este Pregão e utilizar este meio como prova.

29.6 É facultada ao Pregoeiro e/ou autoridade superior, em qualquer fase da Licitação, a promoção de diligências destinadas à esclarecer ou à complementar a instrução do processo.

29.7 As normas que disciplinam este Pregão serão sempre interpretadas a favor da ampliação da disputa entre os interessados sem comprometimento da segurança jurídica do futuro Contrato.

29.8 Nesta data passa a constar o mesmo informativo deste Edital no Portal da Transparência, em "Transparência/Licitações".

29.9 É competente o foro do Juízo Estadual da Seção Judiciária da Cidade de Barão de Grajaú, no Estado do Maranhão, para dirimir quaisquer litígios oriundos da presente licitação.

29.10 Na contagem dos prazos estabelecidos neste Edital, excluir-se-á o dia do início e incluir-se-á o dia do vencimento.

29.11 Na hipótese do processo licitatório sofrer suspensão, os prazos de validade das propostas ficam automaticamente prorrogados por igual número de dias em que o referido processo estiver suspenso.



Fls. Nº \_\_\_\_\_  
Proc. Nº 22/2024 \_\_\_\_\_  
Rubrica \_\_\_\_\_

**PREFEITURA MUNICIPAL DE BARÃO DE GRAJAÚ**  
**COMISSÃO DE CONTRATAÇÃO**

29.12 Farão parte integrante do contrato todos os elementos apresentados pelo licitante vencedor que tenham servido de base para o julgamento da licitação, bem como as condições estabelecidas neste **PREGÃO**, independentemente de transcrição.

29.13. Integram o presente Edital, independente de transcrição, os seguintes anexos:

**ANEXO I** – Projeto Básico

**ANEXO II** – Minuta do Contrato

Barão de Grajaú - MA, 20 de fevereiro de 2024.

EDELSON CARLOS VAZ DA SILVA  
Pregoeiro



Fls. Nº \_\_\_\_\_

Proc. Nº 22/2024 \_\_\_\_\_

Rubrica \_\_\_\_\_

**PREFEITURA MUNICIPAL DE BARÃO DE GRAJAÚ**  
**COMISSÃO DE CONTRATAÇÃO**

**PREGÃO ELETRÔNICO Nº XX/2024– CPL**

**ANEXO I**

**PROJETO BÁSICO**

**EM ANEXO**

**PREFEITURA MUNICIPAL DE BARÃO DE GRAJAÚ**  
**COMISSÃO DE CONTRATAÇÃO**

**PREGÃO ELETRÔNICO Nº XX/2024**

**ANEXO II**

**MINUTA DO CONTRATO**

**CONTRATO DE PRESTAÇÃO DE SERVIÇOS, QUE ENTRE SI CELEBRAM, DE UM LADO A PREFEITURA MUNICIPAL DE BARÃO DE GRAJAÚ, E DE OUTRO LADO, A EMPRESA**

Pelo presente instrumento, que entre si fazem, de um lado **A PREFEITURA MUNICIPAL DE BARÃO DE GRAJAÚ**, sediada na xxxxxxxxxxxx Barão de Grajaú – MA, inscrita no CNPJ sob o nº xxxxxxxxxxxxxxxxxxxxxxxx, doravante denominada **CONTRATANTE**, neste ato representado pela Secretária Municipal Interessada, ....., brasileira, casada, inscrita no CPF sob o nº ....., RG nº ....., residente e domiciliado nesta cidade, e de outro lado, ....., doravante denominada **CONTRATADA**, sediada à ....., CNPJ nº ....., neste ato representada pelo Sr. ...., brasileiro, CPF nº ....., residente e domiciliado nesta Cidade, têm entre si, ajustado o presente Contrato de Prestação de Serviços, cuja lavratura foi regularmente autorizada em despacho constante no Processo Administrativo nº 22/2024, da licitação na modalidade Pregão Eletrônico nº xx/2024-SRP e seus anexos, e ainda da proposta adjudicada que a este integram, independentemente de transcrição, submetendo-se as partes às disposições constantes da **LEI 14.133/2021, LEI COMPLEMENTAR Nº123 DE 14 DE DEZEMBRO DE 2006**, e demais legislações aplicadas à matéria, mediante às Cláusulas e condições seguintes:

**CLÁUSULA PRIMEIRA: DO OBJETO**

Contratação empresa especializada na prestação de serviços de implantação de sistema de abastecimento de Água na Zona Rural do Município de Barão de Grajaú-MA, em conformidade com o **Anexo I** do Edital, que passará a ser parte integrante deste instrumento, quando de sua assinatura.

**CLÁUSULA SEGUNDA: ORDEM DE PRIORIDADE**

Ocorrendo dúvida de interpretação entre as disposições dos documentos integrantes deste Contrato, prevalecerá a seguinte ordem de prioridade: 1º Contrato; 2º Edital; 3º Proposta Adjudicada e toda correspondência trocada entre as partes.

**CLÁUSULA TERCEIRA: DA EXECUÇÃO DO CONTRATO**

A **CONTRATANTE** permitirá o acesso às áreas onde serão executados os serviços, somente ao pessoal autorizado pela **CONTRATADA**.

**CLÁUSULA QUARTA – DO PREÇO E CONDIÇÕES DE PAGAMENTO**

O pagamento será efetuado em até 30 (trinta) dias consecutivos, contados a partir da data de assinatura do ateste que formalizar o recebimento definitivo dos serviços, desde que não haja fator impeditivo provocado pela **CONTRATADA**, mediante apresentação de Nota Fiscal/Fatura, acompanhada dos seguintes documentos:

- I. Ordem de Serviço;
- II. Relatório de serviços executados, contendo Planilha com a indicação das quantidades e preços, respectivos períodos de execução e valor total mensal;
- III. Certidões e documentos de comprovação de regularidade fiscal e trabalhista:
  - a) Certidão Negativa de Débitos Relativos a Tributos Federais e à Dívida Ativa da União, expedida pela Secretaria da Receita Federal do Brasil e pela Procuradoria-Geral da Fazenda Nacional, referente às contribuições previdenciárias e as de terceiros;

**PREFEITURA MUNICIPAL DE BARÃO DE GRAJAÚ**  
**COMISSÃO DE CONTRATAÇÃO**

- b) Certificado de Regularidade do FGTS, emitido pela Caixa Econômica Federal;
- c) Certidões Negativa de Débitos Fiscais e de Inscrição na Dívida Ativa, emitidas pela Fazenda Estadual;
- d) Certidões Negativa de Débitos Fiscais e de Inscrição na Dívida Ativa, emitidas pela Fazenda Municipal;
- e) Certidão Negativa de Débitos Trabalhistas – CNDT;

**PARÁGRAFO PRIMEIRO** - O pagamento será efetuado pela **CONTRATANTE**, diretamente à **CONTRATADA**, na Conta Corrente n.º ....., Agência....., do Banco .....

**PARÁGRAFO SEGUNDO** - O atraso injustificado no cumprimento do objeto deste Contrato sujeitará à **CONTRATADA** à multa de mora correspondente a 2% (dois por cento), sobre o valor do Contrato.

**PARAGRAFO TERCEIRO** – O valor deste contrato não será reajustado.

**PARÁGRAFO QUARTO** - Caso o pagamento seja efetuado em data além do prazo estipulado na cláusula quinta, a **CONTRATANTE** se obriga a pagar uma multa de 2% (dois por cento) sobre o valor vencido.

**CLÁUSULA QUINTA – DA VIGÊNCIA** - O presente CONTRATO terá vigência 06 (seis) meses, com início a partir de sua assinatura. O prazo de prestação dos serviços será de 06 (seis) meses, podendo ser prorrogado mediante Termo aditivo, nos termos da Lei nº 14.133/2021.

**CLÁUSULA SEXTA – DA DOTAÇÃO ORÇAMENTÁRIA** - A despesa de que trata o objeto, mediante a emissão de nota de empenho por estimativa, está a cargo do elemento orçamentário:

CV Nº 8.325.00/2021 SICONV Nº 919535 - COMPANHIA DE DESENVOLVIMENTO DOS VALES DO SÃO FRANCISCO E DO PARNAÍBA – CODEVASF

02 PODER EXECUTIVO

10 – SECRETARIA MUNICIPAL DE INFRA ESTRUTURA

00 – SECRETARIA MUNICIPAL DE INFRA ESTRUTURA

17.511.00201023.0000 – CONSTRUÇÃO E AMPLIAÇÃO DE SISTEMA DE ABSTECIMENTO DE AGUA

4.4.90.51.00 Obras E Instalações

**CLÁUSULA SÉTIMA - DA RESPONSABILIDADE DA CONTRATANTE**

- a) emitir Autorização de Serviços;
- b) acompanhar e fiscalizar a prestação dos serviços por intermédio de servidor especialmente designado;
- c) atestar os documentos fiscais pertinentes, quando comprovada a prestação dos serviços, conforme condições estabelecidas no Termo de Referência e na Proposta de Preços da **CONTRATADA**;
- d) notificar a **CONTRATADA** a, para a substituição de materiais reprovados no recebimento provisório, conforme Termo de Recusa;
- e) notificar a **CONTRATADA**, para a substituição de materiais que apresentarem vícios redibitórios após a assinatura do ateste que formalizar o recebimento definitivo, conforme Termo de Recusa;
- f) efetuar os pagamentos à **CONTRATADA** de acordo com a forma e prazo estabelecidos, observando as normas administrativas e financeiras em vigor;
- g) comunicar à **CONTRATADA** toda e qualquer ocorrência relacionada com a prestação dos serviços;
- h) prestar as informações e os esclarecimentos que venham a ser solicitados pelos empregados da **CONTRATADA**;
- i) propor a aplicação das sanções administrativas e demais cominações legais pelo descumprimento das obrigações assumidas pela **CONTRATADA**;



**PREFEITURA MUNICIPAL DE BARÃO DE GRAJAÚ**  
**COMISSÃO DE CONTRATAÇÃO**

j) fiscalizar para que, durante a vigência do Contrato, sejam mantidas todas as condições de habilitação e qualificação exigidas na licitação.

**CLAUSULA OITAVA - DA RESPONSABILIDADE DA CONTRATADA**

- a) Executar os serviços com fornecimento de materiais em conformidade com as especificações, quantidade, qualidade, prazos e demais condições estabelecidas no Projeto Básico e na Proposta de Preços;
- b) Executar os serviços no local indicado na Autorização serviços.
- c) responsabilizar-se solidariamente com os fornecedores dos materiais (fabricante, distribuidor ou importador) utilizados, pelos vícios de qualidade e/ou quantidade que os torne impróprios ou inadequados à utilização a que se destinam;
- d) não transferir a terceiros, no todo ou em parte, o objeto da contratação;
- e) identificar seu pessoal nos atendimentos dos serviços;
- f) comunicar imediatamente qualquer alteração no seu estatuto social, razão social, CNPJ, dados bancários, endereço, telefone, fax e outros dados que forem importantes;
- g) responsabilizar-se pela qualidade dos serviços prestados com os materiais fornecidos, sob pena de responder pelos danos causados ao Meio Ambiente, à Administração ou a terceiros;
- h) arcar com as despesas de embalagem, frete, despesas com transporte, carga e descarga, encargos, tributos, seguros, contribuições e obrigações sociais, trabalhistas e previdenciárias e quaisquer outras despesas decorrentes da prestação dos serviços e do material utilizado;
- i) respeitar e fazer com que seu pessoal respeite as normas de segurança da repartição pública onde serão entregues os materiais;
- j) respeitar e fazer com que seu pessoal respeite as normas de segurança, higiene e medicina do trabalho;
- k) responder pela supervisão, direção técnica e administrativa e mão-de-obra necessárias à execução do fornecimento, como única e exclusiva empregadora;
- l) responsabilizar-se por quaisquer acidentes sofridos pelos empregados, quando em serviço, por tudo quanto às leis trabalhistas e previdenciárias lhes assegurem;
- m) responsabilizar-se pelos danos causados direta ou indiretamente à Administração ou a terceiros, decorrentes de sua culpa ou dolo quando do fornecimento dos materiais, não excluindo ou reduzindo essa responsabilidade a fiscalização ou o acompanhamento pela Administração;
- n) responsabilizar-se pela adoção das medidas necessárias à proteção ambiental e às precauções para evitar a ocorrência de danos ao meio ambiente e a terceiros, observando o disposto na legislação federal, estadual e municipal em vigor, em especial a Lei Federal nº 9.605, de 13/02/1998;
- o) responsabilizar-se perante os órgãos e representantes do Poder Público e terceiros por eventuais danos ao meio ambiente causados por ação ou omissão sua ou de seus empregados, prepostos ou contratados;
- p) O contratado é obrigado a reparar, corrigir, remover, reconstruir ou substituir, às suas expensas, no total ou em parte, o objeto do contrato em que se verificarem vícios, defeitos ou incorreções resultantes da execução ou de materiais empregados.
- q) O contratado deverá manter preposto, aceito pela Administração, no local da obra ou serviço, para representá-lo na execução do contrato.
- r) acatar todas as exigências do CONTRATANTE, sujeitando-se à ampla e irrestrita fiscalização, prestando todos os esclarecimentos solicitados e atendendo às reclamações formuladas;
- s) disponibilizar o livre acesso aos documentos e registros contábeis da empresa contratada, conforme o inciso XX do art. 43 da Portaria Interministerial nº 507 de 24 de novembro de 2011.
- t) manter durante a vigência do Contrato, em compatibilidade com as obrigações por ele assumidas, todas as condições de habilitação e qualificação exigidas.
- u) cumprir as exigências de reserva de cargos prevista em lei, bem como em outras normas específicas, para pessoa com deficiência, para reabilitado da Previdência Social e para aprendiz

**PREFEITURA MUNICIPAL DE BARÃO DE GRAJAÚ**  
**COMISSÃO DE CONTRATAÇÃO**

**CLÁUSULA NONA - DAS COMUNICAÇÕES**

Qualquer comunicação entre as partes a respeito do presente Contrato, só produzirá efeitos legais se processada por escrito, mediante protocolo ou outro meio de registro, que comprove a sua efetivação, não sendo consideradas comunicações verbais.

**CLÁUSULA DÉCIMA - DA PUBLICAÇÃO**

A **CONTRATANTE** fará publicar o resumo do presente Contrato no Diário Oficial do Município, após sua assinatura, obedecendo o prazo previsto na Lei n.º 14.133/2021.

**CLÁUSULA DÉCIMA PRIMEIRA – DA SUBCONTRATAÇÃO**

11.1 Na execução do contrato e sem prejuízo das responsabilidades contratuais e legais, o contratado poderá subcontratar partes da obra, do serviço ou do fornecimento até o limite autorizado, em cada caso, pela Administração.

11.2 O contratado apresentará à Administração documentação que comprove a capacidade técnica do subcontratado, que será avaliada e juntada aos autos do processo correspondente.

11.3 Será vedada a subcontratação de pessoa física ou jurídica, se aquela ou os dirigentes desta mantiverem vínculo de natureza técnica, comercial, econômica, financeira, trabalhista ou civil com dirigente do órgão ou entidade contratante ou com agente público que desempenhe função na licitação ou atue na fiscalização ou na gestão do contrato, ou se deles forem cônjuge, companheiro ou parente em linha reta, colateral, ou por afinidade, até o terceiro grau, devendo essa proibição constar expressamente do edital de licitação.

**CLÁUSULA DÉCIMA SEGUNDA: DA RESCISÃO**

1. A inexecução total ou parcial do Contrato enseja a sua rescisão, conforme disposto na Lei nº 14.133/2021

2. A rescisão do Contrato poderá ser:

2.1 - determinada por ato unilateral e escrito da Administração do **CONTRATANTE**, nos casos enumerados nos incisos I a XII e XVII do artigo 78 da Lei mencionada, notificando-se a **CONTRATADA** com a antecedência mínima de 30 (trinta) dias;

2.2 - amigável, por acordo entre as partes, reduzida a termo no processo da licitação, desde que haja conveniência para a Administração do **CONTRATANTE**;

2.3 - judicial, nos termos da legislação vigente sobre a matéria.

3. A rescisão administrativa ou amigável deverá ser precedida de autorização escrita e fundamentada da autoridade competente.

3.1 - Os casos de rescisão contratual serão formalmente motivados nos autos do processo, assegurado o contraditório e a ampla defesa.

**CLÁUSULA DÉCIMA TERCEIRA – DAS PENALIDADES**

1. Pela inexecução total ou parcial deste Contrato, ou pelo descumprimento dos prazos e demais obrigações assumidas, a Administração do **CONTRATANTE** poderá, garantida a prévia defesa, aplicar à **CONTRATADA** as seguintes sanções:

I - advertência;

II - multa;

III - impedimento de licitar e contratar;

IV - declaração de inidoneidade para licitar ou contratar.

1.1 Na aplicação das sanções serão considerados:

I - a natureza e a gravidade da infração cometida;

II - as peculiaridades do caso concreto;

III - as circunstâncias agravantes ou atenuantes;

**PREFEITURA MUNICIPAL DE BARÃO DE GRAJAÚ**  
**COMISSÃO DE CONTRATAÇÃO**

IV - os danos que dela provierem para a Administração Pública;

V - a implantação ou o aperfeiçoamento de programa de integridade, conforme normas e orientações dos órgãos de controle.

1.2 A sanção de advertência será aplicada exclusivamente pela infração administrativa prevista no inciso I do caput do art. 155 da Lei nº 14.133/2021, quando não se justificar a imposição de penalidade mais grave.

1.3 A sanção de multa, calculada na forma do edital ou do contrato, não poderá ser inferior a 0,5% (cinco décimos por cento) nem superior a 30% (trinta por cento) do valor do contrato licitado ou celebrado com contratação direta e será aplicada ao responsável por qualquer das infrações administrativas previstas no art. 155 da Lei nº 14.133/2021.

1.4 A sanção de impedimento de licitar e contratar será aplicada ao responsável pelas infrações administrativas previstas nos incisos II, III, IV, V, VI e VII do caput do art. 155 da Lei nº 14.133/2021, quando não se justificar a imposição de penalidade mais grave, e impedirá o responsável de licitar ou contratar no âmbito da Administração Pública direta e indireta do ente federativo que tiver aplicado a sanção, pelo prazo máximo de 3 (três) anos.

1.5 A sanção de declaração de inidoneidade para licitar ou contratar será aplicada ao responsável pelas infrações administrativas previstas nos incisos VIII, IX, X, XI e XII do caput do art. 155 da Lei nº 14.133/2021, bem como pelas infrações administrativas previstas nos incisos II, III, IV, V, VI e VII do caput do referido artigo que justifiquem a imposição de penalidade mais grave que a sanção referida no § 4º deste artigo, e impedirá o responsável de licitar ou contratar no âmbito da Administração Pública direta e indireta de todos os entes federativos, pelo prazo mínimo de 3 (três) anos e máximo de 6 (seis) anos.

**CLÁUSULA DÉCIMA QUARTA – DA BASE LEGAL**

Na interpretação deste Contrato e casos omissos será aplicada a Lei nº 14.133/2021, a doutrina, a jurisprudência e os princípios gerais de direito.

**CLÁUSULA DÉCIMA QUINTA – DA RESPONSABILIZAÇÃO ADMINISTRATIVA E CIVIL DA CONTRATADA**

A **CONTRATADA** será responsabilizada nos âmbitos administrativo e civil pelos atos lesivos previstos na Lei nº 12.846/2013, quando comprovadamente praticados em seu interesse ou benefício, exclusivo ou não, na forma ali prevista.

**PARÁGRAFO ÚNICO** - Constituem atos lesivos à Administração Pública:

- a) Fraudar o presente contrato;
- b) Obter vantagem ou benefício indevido, de modo fraudulento, de modificações ou prorrogações do presente contrato, sem autorização em lei, no edital da licitação ou no próprio instrumento contratual;
- c) Manipular ou fraudar o equilíbrio econômico-financeiro deste contrato.

**CLÁUSULA DÉCIMA SEXTA – DA VINCULAÇÃO AO EDITAL**

Este contrato possui vínculo editalício por estar enquadrado no processo licitatório, Pregão Eletrônico nº xx/2024.

**CLÁUSULA DÉCIMA SÉTIMA – DA LEGISLAÇÃO APLICÁVEL**

17.1. O presente Contrato rege-se pelas seguintes normas:

- a) Constituição Federal de 1988;
- b) Lei Federal nº 14.133/2021;
- c) Lei Complementar nº 123, de 14 de dezembro 2006 e alterações;

**PREFEITURA MUNICIPAL DE BARÃO DE GRAJAÚ**  
**COMISSÃO DE CONTRATAÇÃO**

- d) Edital do Pregão Eletrônico nº XX/2024e seus anexos;
- e) Demais normas regulamentares aplicáveis à matéria, doutrina, a jurisprudência e os princípios gerais do Direito.

17.2. Na interpretação, integração, aplicação ou em casos de divergência entre as disposições deste Contrato e as disposições dos documentos que o integram, deverá prevalecer o conteúdo das cláusulas contratuais.

17.3. Os casos omissos serão decididos pela CONTRATANTE, segundo as disposições contidas na Lei Federal nº 14.133/2021 e demais normas pertinentes às licitações e contratos administrativos e, subsidiariamente, os princípios da Teoria Geral dos Contratos e as disposições de direito privado, em especial a Lei Federal nº 8.078, de 11 de setembro de 1990 (Código de Defesa do Consumidor).

**CLÁUSULA DÉCIMA OITAVA: DO FORO**

Fica eleito o Foro da Cidade de Barão de Grajaú, Estado do Maranhão, para dirimir quaisquer dúvidas oriundas do presente instrumento.

E, para firmeza e validade do que foi pactuado, lavrou-se o presente Contrato em 03 (três) vias de igual teor e forma, para que surtam um só efeito, às quais, depois de lidas, são assinadas pelos representantes das partes, CONTRATANTE e CONTRATADA, e pelas testemunhas abaixo.

Barão de Grajaú - MA,        de        de 2024.

CONTRATANTE:

CONTRATADA:

TESTEMUNHAS:

\_\_\_\_\_  
CPF Nº

\_\_\_\_\_  
CPF Nº



Fis. Nº \_\_\_\_\_  
Proc. Nº 22/2024 \_\_\_\_\_  
Rubrica \_\_\_\_\_

**PREFEITURA MUNICIPAL DE BARÃO DE GRAJAÚ  
COMISSÃO DE CONTRATAÇÃO**

**PROCESSO ADMINISTRATIVO Nº 22/2024**

**EDITAL DO PREGÃO ELETRÔNICO Nº 07/2024**

**SISTEMA DE REGISTRO DE PREÇOS**

**Objeto: Contratação empresa especializada na prestação de serviços de implantação de sistema de abastecimento de Água na Zona Rural do Município de Barão de Grajaú-MA.**

**Data e hora de abertura da sessão pública: 27/03/2024 às 8:00h**

**Local: <https://licitanet.com.br/>, horário de Brasília/DF.**

**Exclusiva ME/EPP**     Sim     Não

**Reserva de cota exclusiva ME/EPP**     Sim     Não

**Pedidos de esclarecimento e Impugnação Até 22/03/2024**

Os pedidos de esclarecimento e as impugnações referentes a este procedimento devem ser encaminhados exclusivamente por meio eletrônico via internet, para o endereço [cpl.baraodegrajau@gmail.com](mailto:cpl.baraodegrajau@gmail.com), conforme Lei nº 14.133/2021.

**PREFEITURA MUNICIPAL DE BARÃO DE GRAJAÚ**  
**COMISSÃO DE CONTRATAÇÃO**

**PREGÃO ELETRÔNICO Nº 07/2024**

**MINUTA DO EDITAL**

A **PREFEITURA MUNICIPAL DE BARÃO DE GRAJAÚ**, por intermédio da **Comissão de Contratação**, através do Pregoeiro Oficial, que este subscreve, designado através de Portaria, torna público para conhecimento de todos que realizará no sistema *Licitanet*, às **8h do dia 27 de março de 2024**, Licitação na modalidade PREGÃO, em sua forma Eletrônica, do tipo **MENOR PREÇO GLOBAL**, em regime de empreitada por preço global, de interesse da Prefeitura Municipal de Barão de Grajaú, visando a contratação de empresa, mediante as condições estabelecidas neste Edital e seus anexos.

A licitação será regida pela **LEI 14.133/2021**, e, **LEI COMPLEMENTAR Nº123 DE 14 DE DEZEMBRO DE 2006**, e demais legislações aplicada à matéria, naquilo que não contrarie este Edital e pelas cláusulas e condições abaixo declinadas.

Os trabalhos serão conduzidos por servidor da Prefeitura Municipal de Barão de Grajaú, designado Pregoeiro e Equipe de Apoio, mediante a inserção e monitoramento de dados gerados ou transferidos para o aplicativo "LICITANET", constante da página eletrônica do Licitanet, no endereço <https://licitanet.com.br/>.

Os horários estabelecidos no edital, no aviso e durante a sessão pública observarão o horário de Brasília, Distrito Federal, inclusive para contagem de tempo e registro no sistema eletrônico e na documentação relativa ao certame.

Os participantes de licitação na modalidade de pregão, na forma eletrônica, têm direito público subjetivo à fiel observância do procedimento estabelecido neste Decreto e qualquer interessado poderá acompanhar o seu desenvolvimento em tempo real, por meio da internet.

O licitante deverá observar rigorosamente os prazos limites (data e horário) para o recebimento de propostas, bem como de abertura e início da sessão de disputa de preços, informados no preâmbulo do presente Edital.

Ocorrendo decretação de feriado ou outro fato superveniente que impeça a realização desta licitação na data acima mencionada, o evento será automaticamente transferido para o primeiro dia útil subsequente, independentemente de nova comunicação.

**1. OBJETO**

1.1. Contratação empresa especializada na prestação de serviços de implantação de sistema de abastecimento de Água na Zona Rural do Município de Barão de Grajaú-MA, conforme as especificações descritas no **Anexo I deste Edital**.

1.2. O valor máximo estimado para a contratação deste objeto é de **RS431.000,00(quatrocentos e trinta e um mil reais)**.

**OBRA: IMPLANTAÇÃO DE SISTEMAS DE ABASTECIMENTO DE ÁGUA NA ZONA RURAL DO MUNICÍPIO DE BARÃO DE GRAJAÚ - MA.**

**REFERÊNCIA: SINAPI JULHO/2023 SEINFRA 027, ORSE JUNHO/2023, SIURB INFRA JANEIRO/2023, E SICRO ABRIL/2023 SEM DESONERAÇÃO**

**CONVÊNIO: 919635/2021**

**BDI:**  
**23,50%**

**ENCARGOS**  
**SOCIAIS:**

**PREFEITURA MUNICIPAL DE BARÃO DE GRAJAÚ**  
**COMISSÃO DE CONTRATAÇÃO**

114,08%

**PLANILHA RESUMO**

ITEM	DESCRIÇÃO DOS SERVIÇOS	QUANT.	PREÇO TOTAL
1.0	PROJETO EXECUTIVO (META 1)	1	12.553,40
2.0	OBRA: IMPLANTAÇÃO DE SISTEMAS DE ABASTECIMENTO DE ÁGUA NA ZONA RURAL DO MUNICÍPIO DE BARÃO DE GRAJAÚ - MA.	1	418.446,60
	<b>VALOR GLOBAL</b>		<b>431.000,00</b>

1.3. O presente objeto será proposto em rigorosa observância às especificações do **ANEXO I** deste Edital e as normas vigentes que a ele se aplicarem.

1.4. Em caso de discordância existente entre as especificações deste objeto descritas no LICITANET e as especificações técnicas constantes deste Edital, prevalecerão as últimas.

## 2. DAS CONDIÇÕES DE PARTICIPAÇÃO

2.1 Somente poderão participar deste Pregão empresas que atuam no ramo de atividade pertinente ao objeto desta licitação.

2.2 As Microempresas e Empresas de Pequeno Porte participantes da licitação deverão confirmar seu enquadramento e condição, através de Declaração registrada em campo específico do sistema *LICITANET*.

2.3 O pregoeiro poderá solicitar, via chat do sistema eletrônico *LICITANET*, documentação com o intuito de comprovar a compatibilidade do ramo de atividade exercido pela empresa com o objeto do Edital, caso não seja possível tal comprovação mediante consulta na Receita Federal.

2.4 Não poderão participar desta licitação empresas que se enquadrar em uma ou mais das seguintes situações:

- autor do anteprojeto, do Projeto Básico ou do projeto executivo, pessoa física ou jurídica, quando a licitação versar sobre obra, serviços ou fornecimento de bens a ele relacionados;
- empresa, isoladamente ou em consórcio, responsável pela elaboração do Projeto Básico ou do projeto executivo, ou empresa da qual o autor do projeto seja dirigente, gerente, controlador, acionista ou detentor de mais de 5% (cinco por cento) do capital com direito a voto, responsável técnico ou subcontratado, quando a licitação versar sobre obra, serviços ou fornecimento de bens a ela necessários;
- pessoa física ou jurídica que se encontre, ao tempo da licitação, impossibilitada de participar da licitação em decorrência de sanção que lhe foi imposta;
- aquele que mantenha vínculo de natureza técnica, comercial, econômica, financeira, trabalhista ou civil com dirigente do órgão ou entidade contratante ou com agente público que desempenhe função na licitação ou atue na fiscalização ou na gestão do contrato, ou que deles seja cônjuge, companheiro ou parente em

**PREFEITURA MUNICIPAL DE BARÃO DE GRAJAÚ**  
**COMISSÃO DE CONTRATAÇÃO**

linha reta, colateral ou por afinidade, até o terceiro grau, devendo essa proibição constar expressamente do edital de licitação;

e) empresas controladoras, controladas ou coligadas, nos termos da Lei nº 6.404, de 15 de dezembro de 1976, concorrendo entre si;

f) pessoa física ou jurídica que, nos 5 (cinco) anos anteriores à divulgação do edital, tenha sido condenada judicialmente, com trânsito em julgado, por exploração de trabalho infantil, por submissão de trabalhadores a condições análogas às de escravo ou por contratação de adolescentes nos casos vedados pela legislação trabalhista.

g) O impedimento de que trata o item c será também aplicado ao licitante que atue em substituição a outra pessoa, física ou jurídica, com o intuito de burlar a efetividade da sanção a ela aplicada, inclusive a sua controladora, controlada ou coligada, desde que devidamente comprovado o ilícito ou a utilização fraudulenta da personalidade jurídica do licitante.

h) A critério da Administração e exclusivamente a seu serviço, o autor dos projetos e a empresa a que se referem os itens b e c poderão participar no apoio das atividades de planejamento da contratação, de execução da licitação ou de gestão do contrato, desde que sob supervisão exclusiva de agentes públicos do órgão ou entidade.

i) Equiparam-se aos autores do projeto as empresas integrantes do mesmo grupo econômico.

**2.4.1** Os impedimentos, acaso existentes, deverão ser declarados pela empresa proponente, sob pena de responsabilidades administrativas e penais cabíveis, conforme legislação vigente.

**2.5** É vedada a contratação de pessoa jurídica na qual haja administrador ou sócio com poder de direção, familiar de:

a) detentor de cargo em comissão ou função de confiança que atue na área responsável pela demanda ou contratação; ou

b) de autoridade hierarquicamente superior no âmbito do órgão contratante.

b.1) Para os fins do disposto neste item, considera-se familiar o cônjuge, o companheiro ou o parente em linha reta ou colateral, por consanguinidade ou afinidade, até o terceiro grau (Súmula Vinculante/STF nº 13, art. 5º, inciso V, da Lei nº 12.813, de 16 de maio de 2013 e art. 2º, inciso III, do Decreto nº 7.203, de 04 de junho de 2010);

**2.6** É vedada, ainda, a utilização, na execução dos serviços contratados, de empregado da futura Contratada que seja familiar de agente público ocupante de cargo em comissão ou função de confiança neste órgão contratante.

**2.7** As empresas que se encontrarem com a sanção de impedimento de licitar, aplicada por Órgãos Federais, Estaduais ou Municipais terá proposta recusada, sem prejuízo da abertura de procedimento administrativo para possível aplicação de penalidade.

### **3. DA CONDUÇÃO DO CERTAME**

**3.1** O certame será conduzido por servidor da Prefeitura Municipal de Barão de Grajaú, designado Pregoeiro, que terá, dentre outras, as seguintes atribuições: tomar decisões, acompanhar o trâmite da licitação, dar impulso ao procedimento licitatório, conduzir a sessão pública; receber, examinar e decidir as impugnações e os pedidos de esclarecimentos ao edital e aos anexos, além de poder requisitar subsídios formais aos responsáveis pela elaboração desses documentos; verificar a conformidade da proposta em relação aos requisitos estabelecidos no edital; coordenar a sessão pública e o envio de lances; verificar e julgar as condições de habilitação; sanear erros ou falhas que não alterem a substância das propostas, dos documentos de habilitação e sua validade jurídica; receber, examinar e decidir os recursos e encaminhá-los à autoridade competente quando mantiver sua decisão; indicar o vencedor do certame; executar quaisquer outras atividades necessárias ao bom andamento do certame até a homologação.



**PREFEITURA MUNICIPAL DE BARÃO DE GRAJAÚ**  
**COMISSÃO DE CONTRATAÇÃO**

#### **4. DO CREDENCIAMENTO NO SISTEMA ELETRÔNICO**

4.1 A autoridade competente do órgão ou da entidade promotora da licitação, a comissão de contratação e os licitantes que participarem do pregão, na forma eletrônica, serão previamente credenciados, perante o provedor do sistema eletrônico.

4.2 A sessão pública ocorrerá por meio do Sistema de Compras, disponível no endereço eletrônico <https://licitanet.com.br/>.

4.3 O credenciamento para acesso ao sistema ocorrerá pela atribuição de chave de identificação e de senha pessoal e intransferível.

4.4 A perda da senha ou qualquer inviabilidade de seu uso e qualquer acontecimento que possa comprometer o sigilo deverá ser comunicada imediatamente ao provedor do sistema para imediato bloqueio de acesso.

4.5 O uso da senha de acesso pelo Licitante é de sua responsabilidade exclusiva, incluindo qualquer transação efetuada diretamente ou por seu representante, não cabendo ao provedor do sistema ou a este Município, promotor da Licitação, qualquer responsabilidade por eventuais danos decorrentes do uso indevido da senha, ainda que por terceiros.

4.6 Caberá ao Licitante acompanhar as operações no sistema eletrônico durante a sessão pública do Pregão, ficando responsável pelo ônus decorrente da perda de negócios diante da inobservância de quaisquer mensagens emitidas pelo sistema ou de sua desconexão, bem como acompanhar todos os atos pertinentes ao Pregão até o momento da homologação do certame.

4.7 O Licitante deverá ainda preencher em campo próprio do sistema LICITANET as declarações pertinentes.

#### **5. DA SESSÃO PÚBLICA**

5.1 Após a divulgação do edital no sítio eletrônico, **os licitantes encaminharão, exclusivamente por meio do sistema, concomitantemente com os documentos de habilitação exigidos no edital, proposta com a descrição do objeto ofertado e o preço**, até a data e o horário estabelecidos para abertura da sessão pública.

5.2 A partir do horário previsto no edital, a sessão pública na internet será aberta pelo pregoeiro com a utilização de sua chave de acesso e senha.

5.3 Os licitantes poderão participar da sessão pública na internet, mediante a utilização de sua chave de acesso e senha.

5.4 O sistema disponibilizará campo próprio para troca de mensagens entre o pregoeiro e os licitantes.

5.5 Os licitantes poderão retirar ou substituir a proposta e os documentos de habilitação anteriormente inseridos no sistema, até a abertura da sessão pública.

5.6 Nessa etapa de apresentação da proposta e dos documentos de habilitação pelo licitante, não haverá ordem de classificação das propostas, o que ocorrerá somente após os procedimentos relacionados ao julgamento das propostas.

**PREFEITURA MUNICIPAL DE BARÃO DE GRAJAU  
COMISSÃO DE CONTRATAÇÃO**

**6. DA APRESENTAÇÃO DA PROPOSTA E DOCUMENTOS DE HABILITAÇÃO NO SISTEMA**

6.1 O envio da proposta, acompanhada dos documentos de habilitação exigidos no edital, ocorrerá por meio de chave de acesso e senha.

6.2 O Licitante deverá manifestar, em campo próprio do sistema eletrônico, o cumprimento dos requisitos para a habilitação e a conformidade de sua proposta com as exigências do edital.

a) A declaração falsa relativa a habilitação e proposta sujeitará o Licitante às sanções previstas na legislação e neste Edital.

6.3 Os documentos que compõem a proposta e a habilitação do licitante melhor classificado somente serão disponibilizados para avaliação do pregoeiro e para acesso público após o encerramento do envio de lances.

6.4 Os documentos complementares à proposta e à habilitação, quando necessários à confirmação daqueles exigidos no edital e já apresentados, serão encaminhados pelo licitante melhor classificado após o encerramento do envio de lances, observado o prazo dado durante a negociação.

**7. CONFORMIDADE DAS PROPOSTAS**

7.1 O pregoeiro verificará as propostas apresentadas e desclassificará aquelas que não estejam em conformidade com os requisitos estabelecidos no edital.

7.2 A desclassificação da proposta será fundamentada e registrada no sistema, sendo acompanhado em tempo real por todos os participantes.

**8. ORDENAÇÃO E CLASSIFICAÇÃO DAS PROPOSTAS**

8.1 O sistema ordenará automaticamente as propostas classificadas pelo pregoeiro.

8.2 Somente as propostas classificadas pelo pregoeiro participarão da etapa de envio de lances.

**8. INÍCIO DA FASE COMPETITIVA**

8.1 Classificadas as propostas, o pregoeiro dará início à fase competitiva de lances que ocorrerá exclusivamente por meio do sistema eletrônico.

8.2 Os licitantes poderão encaminhar lances sucessivos, observados o horário fixado para abertura da sessão pública e as regras estabelecidas no edital.

8.3 O licitante será imediatamente informado do recebimento do lance e do valor consignado no registro.

8.4 O licitante somente poderá oferecer valor inferior ao último lance por ele ofertado e registrado pelo sistema, **observado, o intervalo mínimo de diferença de valores ou de percentuais entre os lances**, que incidirá tanto em relação aos lances intermediários quanto em relação ao lance que cobrir a melhor oferta.

**PREFEITURA MUNICIPAL DE BARÃO DE GRAJAÚ**  
**COMISSÃO DE CONTRATAÇÃO**

8.5 Não serão aceitos dois ou mais lances iguais e prevalecerá aquele que for recebido e registrado primeiro.

8.6 Durante a sessão pública, os licitantes serão informados, em tempo real, do valor do menor lance registrado, vedada a identificação do licitante.

## **9. INÍCIO DA FASE COMPETITIVA**

9.1 Classificadas as propostas, o pregoeiro dará início à fase competitiva de lances que ocorrerá exclusivamente por meio do sistema eletrônico.

9.2 Os licitantes poderão encaminhar lances sucessivos, observados o horário fixado para abertura da sessão pública e as regras estabelecidas no edital.

9.3 O licitante será imediatamente informado do recebimento do lance e do valor consignado no registro.

9.4 O licitante somente poderá oferecer valor inferior ao último lance por ele ofertado e registrado pelo sistema, **observado, o intervalo mínimo de diferença de valores ou de percentuais entre os lances**, que incidirá tanto em relação aos lances intermediários quanto em relação ao lance que cobrir a melhor oferta.

9.5 Não serão aceitos dois ou mais lances iguais e prevalecerá aquele que for recebido e registrado primeiro.

9.6 Durante a sessão pública, os licitantes serão informados, em tempo real, do valor do menor lance registrado, vedada a identificação do licitante.

## **10. MODO DE DISPUTA**

10.1 Será adotado para o envio de lances no pregão eletrônico o **modo de disputa aberto** – onde os licitantes apresentarão lances públicos e sucessivos, com prorrogações, conforme o critério de julgamento adotado no edital.

10.2 No modo de disputa aberto, o edital preverá intervalo mínimo de diferença de valores ou de percentuais entre os lances, que incidirá tanto em relação aos lances intermediários quanto em relação ao lance que cobrir a melhor oferta.

**10.3 O intervalo mínimo de diferença entre os lances será de 1 %.**

10.4 **No modo de disputa aberto, a etapa de envio de lances na sessão pública durará dez minutos** e, após isso, será prorrogada automaticamente pelo sistema quando houver lance ofertado nos últimos dois minutos do período de duração da sessão pública.

10.5 A prorrogação automática da etapa de envio de lances, de que trata o *subitem anterior*, será de dois minutos e ocorrerá sucessivamente sempre que houver lances enviados nesse período de prorrogação, inclusive quando se tratar de lances intermediários.

10.6 Na hipótese de não haver novos lances na forma acima estabelecida, a sessão pública será

**PREFEITURA MUNICIPAL DE BARÃO DE GRAJAÚ**  
**COMISSÃO DE CONTRATAÇÃO**

encerrada automaticamente.

10.7 Encerrada a sessão pública sem prorrogação automática pelo sistema, o pregoeiro poderá, mediante justificativa e, assessorado pela equipe de apoio, admitir o reinício da etapa de envio de lances, em prol da consecução do melhor preço conforme os critérios objetivos definidos no edital.

**11 DA DESCONEXÃO DO SISTEMA NA ETAPA DE LANCES**

11.1 No caso de desconexão do Pregoeiro, no decorrer da etapa de lances, se o sistema eletrônico permanecer acessível aos Licitantes, os lances continuarão sendo recebidos, sem prejuízo dos atos realizados.

11.2 Quando a desconexão do Pregoeiro persistir por tempo superior a dez minutos, a sessão do pregão será suspensa e reiniciada somente decorridas vinte e quatro horas após a comunicação do fato aos participantes, no sítio eletrônico utilizado para divulgação.

**12 OS CRITÉRIOS DE DESEMPATE**

12.1 Após a etapa de envio de lances, haverá a aplicação dos critérios de desempate previstos nos art. 44 e art. 45 da Lei Complementar nº 123, de 14 de dezembro de 2006, seguido da aplicação do critério estabelecido no art. 60 da Lei nº 14.133/2021, se não houver licitante que atenda à primeira hipótese.

12.2 Os critérios de desempate serão aplicados nos termos do dispositivo acima, caso não haja envio de lances após o início da fase competitiva.

12.3 Na hipótese de persistir o empate, a proposta vencedora será sorteada pelo sistema eletrônico dentre as propostas empatadas.

**13 DO JULGAMENTO E NEGOCIAÇÃO DAS PROPOSTAS**

13.1 Para fins de julgamento de proposta, será considerada vencedora aquela que, estando de acordo com as especificações exigidas, ofertar **O MENOR PREÇO GLOBAL**, desde que atendidas as exigências do Edital.

13.2 Encerrada a etapa de envio de lances da sessão pública, o pregoeiro deverá encaminhar, pelo sistema eletrônico, contraproposta ao licitante que tenha apresentado o melhor preço, para que seja obtida melhor proposta, vedada a negociação em condições diferentes das previstas no edital.

13.3 A negociação será realizada por meio do sistema e poderá ser acompanhada pelos demais licitantes.

13.4 Encerrada a etapa de negociação, o pregoeiro examinará a proposta classificada em primeiro lugar quanto à adequação ao objeto e à compatibilidade do preço em relação ao valor estimado para a contratação no edital, observado o seguinte:

13.4.1 Os critérios objetivos fixados para definição do melhor preço, considerados os prazos para a execução do contrato e da prestação dos serviços, as especificações técnicas, os parâmetros mínimos de desempenho e de qualidade, as diretrizes do plano de gestão de logística sustentável e as demais condições estabelecidas no edital.

13.4.2 **O prazo de, no mínimo, duas horas, contado da solicitação do pregoeiro no sistema, para envio da proposta adequada ao último lance ofertado e, se necessário, dos documentos complementares.**

13.4.3 Verificação da habilitação do licitante conforme disposições do edital, observado o disposto no **Edital e Projeto Básico**.

13.5 O prazo estabelecido pelo Pregoeiro, via chat, poderá ser prorrogado por solicitação escrita e justificada do Licitante, formulada antes de findo o prazo estabelecido, e formalmente aceita pelo

**PREFEITURA MUNICIPAL DE BARÃO DE GRAJAÚ**  
**COMISSÃO DE CONTRATAÇÃO**

Pregoeiro.

a) O não envio da proposta adequada ao valor final negociado ou dos documentos de habilitação, no prazo determinado pelo Pregoeiro, via *chat*, resultará na desclassificação da proposta ou na inabilitação do Licitante, ficando ainda passível a aplicação de penalidade.

13.6 Não serão consideradas propostas com alternativas, preços ou vantagens baseadas nas ofertas das demais Licitantes, devendo as proponentes observarem as especificações do Edital.

13.7 Informar o endereço, telefone, e-mail da empresa e assinatura do seu representante legal devidamente identificado e qualificado.

13.8 Quando solicitadas pelo Pregoeiro, as cópias autenticadas dos documentos de habilitação técnica deverão ser encaminhadas em até 08 dias úteis, contados a partir da data da declaração de vencedor, para o seguinte endereço:

Prefeitura Municipal de Barão de Grajaú - CNPJ.: 06.477.822/0001-44  
**Sede da Prefeitura / Setor de Licitações – CPL**  
Rua Seroa da Mota, 314, Centro, no Prédio da Prefeitura Municipal de Barão de Grajaú,  
Sala de Reuniões da CPL - CEP: 65.660-000

13.9 Será desclassificada a proposta que:

- a) Contenha ilegalidade ou vício insanável;
- b) Obedecida a ordem de classificação e após a negociação com o Pregoeiro, apresentar preço final superior ao valor estimado pela Administração.
- c) Apresentarem preços manifestamente inexequíveis, assim considerados aqueles que não venham a ter demonstrada a sua viabilidade através de documentação que comprove que os custos são coerentes com os de mercado;
- d) Apresentarem proposta alternativa de preços ou qualquer outra condição que induza o julgamento a ter mais de um resultado;
- e) Que não atendam as condições previstas no Projeto Básico;
- f) Serão desclassificadas as propostas que não apresentarem documentos que comprovem, de forma inequívoca, o atendimento aos requisitos do presente instrumento.
- g) As licitantes que apresentarem meras declarações de atendimento às condições ora estipuladas também terão suas propostas desclassificadas.

13.10 Os erros, equívocos e omissões havidas nos lances serão de inteira responsabilidade do Licitante, não lhe cabendo, em caso de classificação, eximir-se da prestação dos serviços do objeto da presente Licitação, sob pena de aplicação de sanção pela Administração, salvo motivo justificado e aceito pelo Pregoeiro.

13.11 O Pregoeiro poderá realizar diligência no sentido de verificar a aceitabilidade das propostas caso tenha alguma dúvida, levando em consideração a competitividade e a melhor forma de promover a aquisição para o órgão.

13.12 O pregoeiro poderá, no julgamento da habilitação e das propostas, sanar erros ou falhas que

**PREFEITURA MUNICIPAL DE BARÃO DE GRAJAÚ**  
**COMISSÃO DE CONTRATAÇÃO**

não alterem a substância das propostas, dos documentos e sua validade jurídica, mediante decisão fundamentada, registrada em ata e acessível aos licitantes, e lhes atribuirá validade e eficácia para fins de habilitação e classificação, observado o disposto na Lei nº 9.784, de 29 de janeiro de 1999.

#### **14. A PROPOSTA DE PREÇOS**

14.1 A proposta de preços reajustada ao valor negociado deverá obedecer às seguintes condições: Ser redigida em linguagem clara, contendo a razão social, o CNPJ, número(s) de telefone(s) e de fac-símile, e-mail, preferencialmente, assinada e/ou rubricada em todas as folhas pelo representante legal da empresa licitante e que os preços contidos na proposta, incluam todos os custos e despesas, tais como: impostos, frete, seguros e demais encargos necessários à execução do contrato.

a) Valor unitário e total estimado para a prestação dos serviços.

b) Descrição detalhada do item ofertado em conformidade com as especificações constantes do **Anexo I** deste Edital, preço unitário em algarismo e valor total da proposta em algarismo e por extenso, em Real (R\$), com no máximo dois algarismos após a vírgula, já incluídos os lucros e todas as despesas incidentes, essenciais para o serviço objeto deste Pregão, bem como a planilha de composição de custos, cronograma físico financeiro, BDI e encargos sociais.

14.2 Prazo de validade da proposta não inferior a 60 (sessenta) dias, contados da data de abertura da sessão.

14.3 Nas contratações de obras e serviços de engenharia, será exigida garantia adicional do licitante vencedor cuja proposta for inferior a 85% (oitenta e cinco por cento) do valor orçado pela Administração, equivalente à diferença entre este último e o valor da proposta, sem prejuízo das demais garantias exigíveis de acordo com a Lei nº 14.133/2021.

#### **15. DA HABILITAÇÃO**

**15.1 Toda documentação de habilitação deverá ser encaminhada, exclusivamente por meio do sistema, concomitantemente com a proposta, até a data e o horário estabelecidos para abertura da sessão pública.**

15.1 Como condição prévia ao exame da documentação de habilitação do licitante detentor da proposta classificada em primeiro lugar, o Pregoeiro e/ou membros da Equipe de Apoio verificará o eventual descumprimento das condições de participação, especialmente quanto à existência de sanção que impeça a participação no certame ou a futura contratação mediante consultas consolidada ao site <https://certidoes-apf.apps.tcu.gov.br/>:

- a) Cadastro Nacional de Empresas Inidôneas e Suspensas (CEIS) da Controladoria Geral da União;
- b) Cadastro Nacional de Condenações Cíveis por Ato de Improbidade Administrativa (CNIA) do Conselho Nacional de Justiça, conforme determina o Acórdão TCU Plenário nº 1793/2011,
- c) Inelegibilidade do Conselho Nacional de Justiça, Inidôneos - Licitantes Inidôneos do Tribunal de Contas da União;
- d) Cadastro Nacional de Empresas Punidas do Portal da Transparência; e
- e) Consulta ao SICAF a fim de verificar se há Impedimento de Licitar no SICAF com base na Lei nº 14.133/2021.

15.2 A existência de registro da licitante que impliquem em restrição ao direito de participar em licitações ou de celebrar contratos com a Administração Pública acarretará exclusão automática da empresa do certame, mediante recusa de sua proposta.

**PREFEITURA MUNICIPAL DE BARÃO DE GRAJAÚ**  
**COMISSÃO DE CONTRATAÇÃO**

**15.3** A consulta aos cadastros será realizada em nome da empresa licitante e também de seu sócio majoritário, por força do artigo 12 da Lei nº 8.429, de 1992, que prevê, dentre as sanções impostas ao responsável pela prática de ato de improbidade administrativa, a proibição de contratar com o Poder Público, inclusive por intermédio de pessoa jurídica da qual seja sócio majoritário.

**15.4** Caso conste na Consulta de Situação do Fornecedor a existência de Ocorrências Impeditivas Indiretas, o gestor diligenciará para verificar se houve fraude por parte das empresas apontadas no Relatório de Ocorrências Impeditivas Indiretas.

**15.5** A tentativa de burla será verificada por meio dos vínculos societários, linhas de serviços similares, dentre outros.

**15.6** Constatada a existência de sanção, o Pregoeiro reputará o licitante inabilitado, por falta de condição de participação.

**15.7** No caso de inabilitação, haverá nova verificação, pelo sistema, da eventual ocorrência do empate ficto, previsto nos arts. 44 e 45 da Lei Complementar nº 123, de 2006.

**15.8** Declarações disponibilizadas no sistema LICITANET:

I. Declaração expressa do responsável pela empresa de que a mesma não está impedida de participar de licitações ou de contratar com nenhum órgão da Administração Pública Federal e que está ciente da obrigação de declarar o fato superveniente;

II. Declaração expressa do responsável pela empresa de que não possui em seu quadro de pessoal menor de 18 (dezoito) anos em trabalho noturno, perigoso ou insalubre, ou menor de 16 (dezesseis) anos em qualquer trabalho. Ressalva: emprega menor, a partir de 14 (quatorze) anos, na condição de aprendiz (Lei nº 9.854/1999);

III. Declaração de que a empresa licitante conhece e concorda com as condições estabelecidas no Edital e que atende aos requisitos de habilitação;

IV. Declaração de elaboração independente de proposta;

V. Declaração de não possuir inscrição no cadastro de empregadores flagrados explorando trabalhadores em condições análogas às de escravo, instituído pelo Ministério do Trabalho e Emprego, por meio da Portaria nº 540/2004. E, não ter sido condenada, a contratada ou seus dirigentes, por infringir as leis de combate à discriminação de raça ou de gênero, ao trabalho infantil e ao trabalho escravo, em afronta a previsão aos artigos 1º e 170 da Constituição Federal de 1988; do art. 149 do Código Penal Brasileiro; do Decreto nº 5.017/2004 (promulga o Protocolo de Palermo) e das Convenções da OIT nº 29 e 105.

**15.9** As declarações de que tratam os incisos "I a V" são disponibilizadas pelo sistema LICITANET.

**15.10** **Habilitação Jurídica:** A documentação relativa à habilitação jurídica será a seguinte:

a) No caso de empresário individual: inscrição no Registro Público de Empresas Mercantis, a cargo da Junta Comercial da respectiva sede;

b) Em se tratando de Microempreendedor Individual – MEI: Certificado da Condição de

**PREFEITURA MUNICIPAL DE BARÃO DE GRAJAÚ**  
**COMISSÃO DE CONTRATAÇÃO**

Microempreendedor Individual - CCMEI, cuja aceitação ficará condicionada à verificação da autenticidade no sítio [www.portaldoempreendedor.gov.br](http://www.portaldoempreendedor.gov.br);

- c) No caso de sociedade empresária ou empresa individual de responsabilidade limitada - EIRELI: ato constitutivo, estatuto ou contrato social em vigor, devidamente registrado na Junta Comercial da respectiva sede, acompanhado de documento comprobatório de seus administradores;
- d) No caso de sociedade simples: inscrição do ato constitutivo no Registro Civil das Pessoas Jurídicas do local de sua sede, acompanhada de prova da indicação dos seus administradores;
- e) No caso de microempresa ou empresa de pequeno porte: certidão expedida pela Junta Comercial ou pelo Registro Civil das Pessoas Jurídicas, conforme o caso, que comprove a condição de microempresa ou empresa de pequeno porte;
- f) No caso de sociedade cooperativa: ata de fundação e estatuto social em vigor, com a ata da assembleia que o aprovou, devidamente arquivado na Junta Comercial ou inscrito no Registro Civil das Pessoas Jurídicas da respectiva sede, bem como o registro de que trata o art. 107 da Lei nº 5.764, de 1971, e ainda:
- f.1)** regimento dos fundos instituídos pelos cooperados, com a ata da assembleia;
- f.2)** editais de convocação das três últimas assembleias gerais extraordinárias;
- f.3)** três registros de presença dos cooperados que executarão o contrato em assembleias gerais ou nas reuniões seccionais;
- f.4)** ata da sessão que os cooperados autorizaram a cooperativa a contratar o objeto da licitação.
- g) Inscrição no Registro Público de Empresas Mercantis onde opera, com averbação no Registro onde tem sede a matriz, no caso de ser o participante sucursal, filial ou agência;
- h) No caso de empresa ou sociedade estrangeira em funcionamento no País: decreto de autorização;
- i) Os documentos acima deverão estar acompanhados de todas as alterações ou da consolidação respectiva.
- j) Decreto de autorização em se tratando de empresa ou sociedade estrangeira em funcionamento no país, e ato de registro ou autorização para funcionamento expedido pelo órgão competente quando a atividade assim o exigir.
- k) Cópias(s) da(s) cédulas(s) de identidade(s) dos sócio/proprietários;



**PREFEITURA MUNICIPAL DE BARÃO DE GRAJAÚ**  
**COMISSÃO DE CONTRATAÇÃO**

**15.11 Regularidade Fiscal e Trabalhista:** A documentação comprobatória da regularidade fiscal será a seguinte:

- a) Prova de regularidade com a **FAZENDA FEDERAL** do domicílio ou sede da licitante.
- b) Prova de regularidade com o Fundo de Garantia do Tempo de Serviço (FGTS);
- c) Prova de inexistência de débitos inadimplidos perante a Justiça do Trabalho, mediante a apresentação de certidão negativa de débito trabalhista - CNDT, em conformidade com o disposto na CLT com alterações da Lei nº 12.440/2011;
- d) Prova de inscrição no cadastro de contribuinte municipal, relativo ao domicílio ou sede do licitante, pertinente ao seu ramo de atividade e compatível com o objeto contratual;
- e) Prova de inscrição no Cadastro Nacional de Pessoa Jurídica (CNPJ) e consulta quadro de Sócios, emitido nos últimos 30 (trinta) dias;
- f) Alvará de Localização e Funcionamento, referente à sede da licitante;
- g) Prova de regularidade com a Fazenda Municipal e Estadual do domicílio ou sede do licitante, relativa à atividade em cujo exercício contrata ou concorre;

**15.12.1** Caso o licitante seja considerado isento dos tributos municipais (ou estaduais) relacionados ao objeto licitatório, deverá comprovar tal condição mediante a apresentação de declaração da Fazenda Municipal (Fazenda Estadual) do seu domicílio ou sede, ou outra equivalente, na forma da lei;

**15.12.2** Caso o licitante detentor do menor preço seja microempresa ou empresa de pequeno porte, deverá apresentar toda a documentação exigida para efeito de comprovação de regularidade fiscal, mesmo que esta apresente alguma restrição, sob pena de inabilitação.

**15.13 Qualificação Técnica:** A qualificação técnica será feita a partir da comprovação dos seguintes documentos:

**15.13.1.** Certidão atualizada de registro ou inscrição da licitante e de seu(s) responsável(is) técnico(s) junto ao Conselho Regional de Engenharia, Arquitetura e Agronomia – CREA para os serviços propostos, se as empresas licitantes forem sediadas em outra jurisdição e, conseqüentemente inscritas no CREA de origem, deverão apresentar, obrigatoriamente, visto junto ao CREA do Estado Maranhão, em conformidade com o que dispõe a Lei Nº 5.194 de 24/12/66, em consonância com o artigo 1º - Item II da Resolução nº 413 de 27/06/97 do CONFEA;

**15.13.2** Declaração Formal indicando o(s) Responsável(is) Técnico(s) que se responsabilizará(ão) pela execução dos serviços, com nome, profissão, RG, CPF e número do Registro Profissional, de acordo com a formação profissional estabelecida na planilha orçamentária Anexo I do Projeto Básico.

a) a comprovação do vínculo profissional do(s) Responsável(is) Técnico(s) no julgamento desta licitação será feita mediante cópia da Carteira Profissional ou da Ficha de Registro de Empregados (FRE) que demonstre a identificação do profissional, ou Contrato de Trabalho ou Contrato de Prestação de Serviços ou Declaração de Contratação Futura, caso não conste como Responsável Técnico na própria Certidão do CREA ;

b) quando o Responsável Técnico indicado for dirigente ou sócio da licitante, tal comprovação será feita através do Ato Constitutivo da empresa ou Certidão do CREA e/ou CAU, devidamente atualizados;

**PREFEITURA MUNICIPAL DE BARÃO DE GRAJAÚ**  
**COMISSÃO DE CONTRATAÇÃO**

c) o profissional indicado para fins de comprovação da capacitação técnico-profissional deverá ser o responsável pelo acompanhamento da execução dos serviços de que tratam o objeto desta licitação, admitindo-se a substituição por profissionais de experiência equivalente ou superior, desde que previamente aprovada pelo Órgão Contratante;

**15.13.3** Qualificação Técnico-Profissional – comprovação de que o(s) Responsável(is) Técnico(s), indicado(s) na alínea “b”, é(são) detentor(es) de Atestado(s) de Capacidade Técnica expedidos por pessoas jurídicas de direito público ou privado, averbado pelo CREA, que comprove(m) ter o profissional executado serviços com características técnicas semelhantes e com quantidades mínimas de até 50% (cinquenta por cento) do estimado na licitação;

**15.13.4** Qualificação Técnico Operacional - No mínimo, 01 (um) atestado, emitido por pessoa jurídica de direito público ou privado, comprobatório de que a licitante executou obra compatível em quantidades, características e prazos com o objeto da licitação;

**15.13.5** Declaração de possuir instalações, aparelhamento e pessoal técnico adequado e disponível para a realização do objeto da licitação.

**15.13.6** O licitante disponibilizará, caso solicitado, todas as informações necessárias à comprovação da legitimidade dos atestados apresentados, apresentando, dentre outros documentos, cópia do contrato que deu suporte à contratação, endereço atual da contratante e local em que foram efetuados a prestação dos serviços.

**15.14** **Qualificação Econômico-Financeira:** A documentação a ser apresentada consistirá de:

**15.14.1** balanço patrimonial, demonstração de resultado de exercício e demais demonstrações contábeis dos 2 (dois) últimos exercícios sociais, já exigíveis e apresentados, na forma da lei, que comprovem a boa situação financeira da empresa, termo de abertura e encerramento, bem como, notas explicativas vedada a substituição por balancetes ou balanços provisórios, observando-se as seguintes condições:

a) quando encerrados há mais de 03 (três) meses da data de apresentação da proposta, essa peça de escrituração contábil poderá ser atualizadas com base na variação ocorrida do IGP-DI (Fundação Getúlio Vargas) ou de outro indicador que o venha substituir (devendo ser apresentado o respectivo memorial de cálculo);

b) A expressão na forma da lei será, objetivamente, suprida quando o balanço patrimonial e a demonstração de resultado forem apresentados em uma das seguintes formas:  
I - publicados em Diário Oficial; II - publicados em Jornal; ou

III - por cópia ou fotocópia registrada na Junta Comercial, ou Cartório de Registro das Pessoas Jurídicas, da sede ou domicílio do licitante;

IV - por cópia ou fotocópia extraída do Livro Diário – devidamente autenticado pela Junta Comercial, ou pelo Cartório de Registro das Pessoas Jurídicas, da sede ou domicílio do licitante - inclusive com os Termos de Abertura e de Encerramento (de acordo com a IN nº 65/97-DNRC).

**PREFEITURA MUNICIPAL DE BARÃO DE GRAJAÚ**  
**COMISSÃO DE CONTRATAÇÃO**

c) A situação financeira da licitante será analisada através:

Índice de Liquidez Corrente superior a 1,00 –

$$ILC = \frac{\text{Ativo Circulante}}{\text{Passivo Circulante}}$$

Passivo Circulante

Índice de Liquidez Geral superior a 1,00 –

$$ILG = \frac{\text{Ativo Circulante} + \text{Realizável a Longo Prazo}}{\text{Passivo Circulante} + \text{Exigível a Longo Prazo}}$$

Passivo Circulante + Exigível a Longo Prazo

Índice de Solvência Geral superior a 1,00 –

$$ISG = \frac{\text{Ativo Total}}{\text{Passivo Circulante} + \text{Exigível a Longo Prazo}}$$

Passivo Circulante + Exigível a Longo Prazo

c.1) As empresas que apresentarem índices contábeis iguais ou inferiores a 1 (um), deverão comprovar um capital mínimo ou patrimônio líquido mínimo não inferior a 10% (dez por cento) do valor estimado para contratação."

d) A pessoa jurídica optante do Sistema de Lucro Real deverá apresentar juntamente com o Balanço Patrimonial, cópia do recibo de entrega da escrituração contábil digital – SPED CONTÁBIL, nos termos da IN RFB 1.420/2013, alterada pela IN RFB nº 1.594/2015, e 1.422/2013.

e) Qualquer dos documentos referidos na letra "a" deste item, somente serão considerados válidos na forma da lei se apresentados juntamente com a Certidão de Regularidade Profissional do técnico responsável pela assinatura dos referidos documentos, expedidas pelo Conselho de Contabilidade da sede da licitante e declaração, assinada por profissional habilitado da área contábil, que ateste o atendimento pelo licitante dos índices econômicos previstos no edital.

f) Relação dos compromissos assumidos pelo licitante que importem em diminuição de sua capacidade econômico-financeira, excluídas parcelas já executadas de contratos firmados.

g) Deverá ser realizada, no momento da apresentação da proposta, a comprovação do recolhimento de quantia a título de garantia de proposta, como requisito de pré-habilitação, no percentual de 1% (um por cento) do valor estimado para a contratação.

g.1) A garantia de proposta será devolvida aos licitantes no prazo de 10 (dez) dias úteis, contado da assinatura do contrato ou da data em que for declarada fracassada a licitação.

g.2) A garantia de proposta poderá ser prestada nas modalidades de que trata o § 1º do art. 96 da Lei nº 14.133/2021.

**15.1.1** Certidão negativa de efeitos de falência, recuperação judicial ou recuperação extrajudicial, expedida pelo distribuidor da sede do licitante, no prazo de validade.

a) No caso de certidão positiva de recuperação judicial ou extrajudicial, o licitante deverá apresentar a comprovação de que o respectivo plano de recuperação foi acolhido

**PREFEITURA MUNICIPAL DE BARÃO DE GRAJAU**  
**COMISSÃO DE CONTRATAÇÃO**

judicialmente, na forma do art. 58, da Lei n.º 11.101, de 09 de fevereiro de 2005, sob pena de inabilitação, devendo, ainda, comprovar todos os demais requisitos de habilitação.

15.15 Outros documentos:

- a) Certidão Simplificada e Específica expedida pela junta comercial, do exercício em curso.
- b) Declaração de que a empresa se responsabiliza por todos os encargos trabalhistas, previdenciárias e demais encargos, inclusive, acidentes de trabalho;
- c) Declaração do profissional detentor do Atestado de Capacidade Técnica de que administrará pessoal e diretamente os trabalhos objeto deste Edital e seus Anexos.
- d) Termo de Compromisso pelo qual se compromete a seguir as Normas Trabalhistas, tais como Formalização e Registros Contratuais e preverem um dimensionamento dos gastos com o meio ambiente do trabalho, incluindo equipamentos de proteção.
- e) Declaração em papel timbrado da empresa, informando que se compromete a apresentar, até a assinatura do contrato, as Licenças de Operação expedidas por órgão ambiental competente que autorizem a empresa a executar as atividades de coleta e transporte de resíduos sólidos urbanos, necessários a perfeita execução dos serviços constantes deste edital.

15.16 A verificação no SICAF ou nos sites dos órgãos expedidores de existência de restrição relativa à regularidade fiscal de microempresa ou empresa de pequeno porte não impede a sua habilitação conforme determina a Lei Complementar 123/2006 e alterações.

15.17 A documentação deverá:

- a) estar em nome da licitante;
- b) estar no prazo de validade estabelecido pelo órgão expedidor competente;
- c) referir-se a apenas uma das filiais ou apenas à matriz, exceto para os casos expressos de recolhimento centralizado e devidamente comprovado.

15.18 As licitantes que deixarem de apresentar quaisquer dos documentos exigidos para a habilitação na presente licitação, ou os apresentarem em desacordo com o estabelecido neste edital ou com irregularidades insanáveis, serão inabilitadas.

15.19 Não serão aceitos protocolos de entrega de solicitação de documentos em substituição aos documentos requeridos no presente Edital.

15.20 Consoante disposto na Lei Complementar nº 123/2006, alterada pela Lei Complementar nº 147/2014, e na Lei nº. 11.488/2007, verificada a existência de restrição relativa à regularidade fiscal de microempresa, empresa de pequeno porte ou sociedade cooperativa que tenha apresentado melhor proposta, o Pregoeiro:

- a) emitirá mensagem declarando o licitante vencedor, fixando prazo de 5 (cinco) dias úteis para a regularização da documentação, pagamento ou parcelamento do débito, e emissão de eventuais certidões negativas ou positivas com efeito de certidão negativa; e
- b) suspenderá a sessão eletrônica fixando data e hora para a reabertura.

15.21 O licitante poderá solicitar prorrogação do prazo fixado no **subitem 15.20.a**, por igual período, mediante mensagem enviada ao Pregoeiro, por meio do e-mail [cpl.baraodegrajau@gmail.com](mailto:cpl.baraodegrajau@gmail.com) ou através do *chat*.

15.22 A não-regularização da documentação nos termos acima implicará:

**PREFEITURA MUNICIPAL DE BARÃO DE GRAJAÚ**  
**COMISSÃO DE CONTRATAÇÃO**

- a) decadência do direito à contratação da microempresa, empresa de pequeno porte ou sociedade cooperativa, sem prejuízo das sanções previstas na Lei nº 14.133/2021; e
- b) exame, pelo Pregoeiro, quando da reabertura da sessão, das propostas ou lances subsequentes, obedecida a ordem de classificação.

**16. A IMPUGNAÇÃO E DOS RECURSOS**

**16.1 Dos Esclarecimentos:**

**16.1.1** Os pedidos de esclarecimentos deverão ser enviados ao Pregoeiro, exclusivamente por meio eletrônico, através do e-mail [cpl.baraodegrajau@gmail.com](mailto:cpl.baraodegrajau@gmail.com), em até 03 (três) dias úteis anteriores à data fixada para a realização do certame.

**16.1.2** O pregoeiro responderá aos pedidos de esclarecimentos no prazo de dois dias úteis, contado da data de recebimento do pedido, e poderá requisitar subsídios formais aos responsáveis pela elaboração do edital e dos anexos.

**16.1.3** As respostas aos pedidos de esclarecimentos serão divulgadas pelo sistema e vincularão os participantes e a administração.

**16.2 Das Impugnações:**

**16.2.1** Qualquer pessoa é parte legítima para impugnar edital de licitação por irregularidade na aplicação desta Lei ou para solicitar esclarecimento sobre os seus termos, devendo protocolar o pedido até 3 (três) dias úteis antes da data de abertura do certame.

**16.2.2** A impugnação não possui efeito suspensivo e caberá ao pregoeiro, auxiliado pelos responsáveis pela elaboração do edital e dos anexos, decidir sobre a impugnação no prazo de dois dias úteis, contados da data de recebimento da impugnação.

**16.2.3** A concessão de efeito suspensivo à impugnação é medida excepcional e deverá ser motivada pelo pregoeiro, nos autos do processo de licitação.

**16.2.4** Acolhida a impugnação contra o edital, será definida e publicada nova data para realização do certame.

**16.2.5** A impugnação deverá vir acompanhada de documento que comprove os poderes do signatário de representar o Licitante (contrato social no caso de sócio, e procuração do contrato social nos demais casos).

**16.2.6** O envio da proposta sem que tenha sido tempestivamente impugnado o presente Edital implicará na plena aceitação por parte dos interessados das condições nele estabelecidas.

**16.2.7** Ocorrendo alterações no Edital que afetem a formulação das propostas, será publicado "Aviso" no Diário Oficial do Estado, bem como designada nova data para realização do certame.

**16.2.8** As alterações do Edital serão comunicadas a todos os licitantes através do link visualizar impugnações/esclarecimentos/avisos do LICITANET, assim como pelo e-mail que constar da retirada do Edital.

**16.3 Dos Recursos: (Art. 165 da Lei 14.133/2021)**

**PREFEITURA MUNICIPAL DE BARÃO DE GRAJAÚ**  
**COMISSÃO DE CONTRATAÇÃO**

**16.3.1** Declarado o vencedor, qualquer licitante poderá, durante o prazo concedido na sessão pública, de forma imediata, em campo próprio do sistema, manifestar sua intenção de recorrer.

**16.3.2** A falta de manifestação imediata e motivada do Licitante quanto à intenção de recorrer importará na decadência do direito de interpor recurso, ficando o Pregoeiro autorizado a adjudicar o objeto ao licitante declarado vencedor.

**16.3.3** A recorrente que tiver sua intenção de recurso aceita deverá registrar as razões do recurso, em campo próprio do sistema, no prazo de 03 (três) dias.

**16.3.4** As demais Licitantes ficam desde logo, intimadas a apresentar contra-razões, também via sistema, em igual prazo, que começará a correr do término do prazo da recorrente, sendo-lhes assegurada vista imediata dos elementos indispensáveis para a defesa dos seus interesses. O prazo para apresentação de contrarrazões será o mesmo do recurso e terá início na data de intimação pessoal ou de divulgação da interposição do recurso

**16.3.5** O Pregoeiro verificará os pressupostos de admissibilidade da intenção de recurso.

**16.3.6** O recurso será dirigido à autoridade que tiver editado o ato ou proferido a decisão recorrida, que, se não reconsiderar o ato ou a decisão no prazo de 3 (três) dias úteis, encaminhará o recurso com a sua motivação à autoridade superior, a qual deverá proferir sua decisão no prazo máximo de 10 (dez) dias úteis, contado do recebimento dos autos.

**16.3.7** O acolhimento do recurso implicará invalidação apenas de ato insuscetível de aproveitamento.

**16.3.8** O recurso contra decisão do Pregoeiro não terá efeito suspensivo.

**16.3.9** O acolhimento do recurso importará na invalidação apenas dos atos insuscetíveis de aproveitamento.

**16.3.10** Não serão conhecidos os recursos cujas petições não sejam apresentadas tempestivamente.

## **17 DA ADJUDICAÇÃO E HOMOLOGAÇÃO**

**17.1** Caberá ao pregoeiro encaminhar à autoridade superior o processo licitatório, que poderá adjudicar o objeto e homologar a licitação.

**17.2** A adjudicação e homologação em favor da Licitante vencedor será feita pelo Secretário Municipal de Administração do Município de Barão de Grajaú após constatada a regularidade dos atos praticados e recebimento do processo concluído pela Comissão de Contratação.

## **18 DA DESPESA**

18.1 As despesas decorrentes da contratação correrão à conta dos seguintes recursos orçamentários:

CV Nº 8.325.00/2021 SICONV Nº 919535 - COMPANHIA DE DESENVOLVIMENTO DOS VALES DO  
SÃO FRANCISCO E DO PARNAÍBA – CODEVASF  
02 PODER EXECUTIVO  
10 – SECRETARIA MUNICIPAL DE INFRA ESTRUTURA  
00 – SECRETARIA MUNICIPAL DE INFRA ESTRUTURA  
17.511.00201023.0000 – CONSTRUÇÃO E AMPLIAÇÃO DE SISTEMA DE ABSTECIMENTO DE  
AGUA

**PREFEITURA MUNICIPAL DE BARÃO DE GRAJAÚ**  
**COMISSÃO DE CONTRATAÇÃO**

4.4.90.51.00 Obras E Instalações

**19 DA CONTRATAÇÃO E REAJUSTE**

19.1 A contratação com a empresa vencedora far-se-á por Termo de Contrato, conforme Minuta de Contrato em anexo, considerando a proposta apresentada e disposições legais.

19.2 A licitante será convocada para assinar o Termo de Contrato no prazo de 05 (cinco) dias úteis, a contar da notificação, podendo o prazo ser prorrogado por uma única vez.

19.3 O prazo de vigência do contrato será de 06 (seis) meses.

19.4 Quando o licitante vencedor, convocado dentro do prazo de validade de sua proposta, não celebrar o contrato no prazo e condições estabelecidas, a Administração poderá convidar para assinar o Contrato os demais licitantes, na ordem de classificação e assim sucessivamente, e em igual prazo, desde que sejam mantidas todas as condições do Edital.

19.5 Respeitado o amplo direito de defesa, A extinção do contrato em conformidade com o disposto na Lei nº 14.133/2021, e suas alterações posteriores, das seguintes formas:

I - determinada por ato unilateral e escrito da Administração, exceto no caso de descumprimento decorrente de sua própria conduta;

II - consensual, por acordo entre as partes, por conciliação, por mediação ou por comitê de resolução de disputas, desde que haja interesse da Administração;

III - determinada por decisão arbitral, em decorrência de cláusula compromissória ou compromisso arbitral, ou por decisão judicial.

§ 1º A extinção determinada por ato unilateral da Administração e a extinção consensual deverão ser precedidas de autorização escrita e fundamentada da autoridade competente e reduzidas a termo no respectivo processo.

§ 2º Quando a extinção decorrer de culpa exclusiva da Administração, o contratado será ressarcido pelos prejuízos regularmente comprovados que houver sofrido e terá direito a:

I - devolução da garantia;

II - pagamentos devidos pela execução do contrato até a data de extinção;

III - pagamento do custo da desmobilização.

19.6 A extinção determinada por ato unilateral da Administração poderá acarretar, sem prejuízo das sanções previstas nesta Lei, as seguintes consequências:

I - assunção imediata do objeto do contrato, no estado e local em que se encontrar, por ato próprio da Administração;

II - ocupação e utilização do local, das instalações, dos equipamentos, do material e do pessoal empregados na execução do contrato e necessários à sua continuidade;

III - execução da garantia contratual para:

a) ressarcimento da Administração Pública por prejuízos decorrentes da não execução;

b) pagamento de verbas trabalhistas, fundiárias e previdenciárias, quando cabível;

c) pagamento das multas devidas à Administração Pública;

d) exigência da assunção da execução e da conclusão do objeto do contrato pela seguradora, quando cabível;

IV - retenção dos créditos decorrentes do contrato até o limite dos prejuízos causados à Administração Pública e das multas aplicadas.

**20 DA SUBCONTRATAÇÃO**

20.1 Na execução do contrato e sem prejuízo das responsabilidades contratuais e legais, o contratado poderá subcontratar partes da obra, do serviço ou do fornecimento até o limite autorizado, em cada caso, pela Administração.

**PREFEITURA MUNICIPAL DE BARÃO DE GRAJAÚ**  
**COMISSÃO DE CONTRATAÇÃO**

20.2 O contratado apresentará à Administração documentação que comprove a capacidade técnica do subcontratado, que será avaliada e juntada aos autos do processo correspondente.

20.3 Será vedada a subcontratação de pessoa física ou jurídica, se aquela ou os dirigentes desta mantiverem vínculo de natureza técnica, comercial, econômica, financeira, trabalhista ou civil com dirigente do órgão ou entidade contratante ou com agente público que desempenhe função na licitação ou atue na fiscalização ou na gestão do contrato, ou se deles forem cônjuge, companheiro ou parente em linha reta, colateral, ou por afinidade, até o terceiro grau, devendo essa proibição constar expressamente do edital de licitação.

**21 ACOMPANHAMENTO E FISCALIZAÇÃO**

21.1 A execução das atividades será acompanhada pela Equipe de Gestão do Contrato, especialmente designada para esse fim, a ser oportunamente indicada pela área gestora, em conformidade com a Lei nº 14.133/2021.

21.2 A fiscalização deve observar o disciplinado no Contrato.

**22 OBRIGAÇÕES DA CONTRATADA**

22.1 São obrigações de exclusiva conta e responsabilidade da CONTRATADA, além das constantes no Projeto Básico e contrato, afora outras que por Lei lhe couberem, as abaixo relacionadas:

I. Responsabilizar-se por todas as despesas diretas e indiretas, tais como: transportes, fretes, encargos sociais, fiscais, trabalhistas, previdenciários e de ordem de classe, indenizações e quaisquer outras que porventura existam ou venham a ser criadas e exigidas pela Administração Pública;

II. Manter durante a vigência do contrato, todas as condições de habilitação e qualificação exigidas na licitação;

III. Aceitar, nas mesmas condições contratuais, os acréscimos ou supressões que se fizerem necessários, nas mesmas condições contratuais, acréscimos ou supressões de até 25% (vinte e cinco por cento) do valor inicial atualizado do contrato que se fizerem nas obras, nos serviços ou nas compras, e, no caso de reforma de edifício ou de equipamento, o limite para os acréscimos será de 50% (cinquenta por cento), na forma do art. 125 da Lei nº 14.133/2021.

IV. Cumprir as exigências de reserva de cargos prevista em lei, bem como em outras normas específicas, para pessoa com deficiência, para reabilitado da Previdência Social e para aprendiz

**23 OBRIGAÇÕES DO CONTRATANTE**

23.1 São obrigações de exclusiva conta e responsabilidade do CONTRATANTE, além das constantes no Projeto Básico e contrato, afora outras que por Lei lhe couberem, as abaixo relacionadas:

I - Receber o objeto de acordo com as especificações constantes no Projeto Básico;

II - Comunicar eventuais falhas ocorridas na execução do objeto;

III - Efetuar o pagamento no prazo estabelecido no contrato;

IV - Designar um representante responsável pela fiscalização e acompanhamento do contrato (Equipe de Gestão do Contrato), sem prejuízo da total responsabilidade da Contratada perante o Contratante ou para com terceiros.

**24 RECEBIMENTO DOS SERVIÇOS, FATURAMENTO E PAGAMENTO**



**PREFEITURA MUNICIPAL DE BARÃO DE GRAJAÚ**  
**COMISSÃO DE CONTRATAÇÃO**

24.1 O recebimento do objeto será em conformidade a Lei nº 14.133/2021 e de acordo com o estabelecido no **Projeto Básico** (anexo I do edital).

24.2 O pagamento será efetuado na conta bancária fornecida pela empresa, em até 30 (trinta) dias após o recebimento definitivo.

24.3 Os pagamentos mediante a emissão de qualquer modalidade de ordem bancária serão realizados desde que a CONTRATADA efetue a cobrança de forma a permitir o cumprimento das exigências legais, principalmente no que se refere às retenções tributárias.

24.4 O CONTRATANTE verificará a situação do fornecedor por meio de consulta "On Line" no SICAF, cujo resultado será impresso e anexado ao processo.

24.5 No caso de eventual atraso de pagamento desde que a CONTRATADA não tenha concorrido de alguma forma para isso serão devidos pelo CONTRATANTE encargos moratórios, à taxa nominal de 6% (seis por cento) ao ano, capitalizados diariamente em regime de Juros simples. O valor dos encargos será calculado pela fórmula:

$EM = I \times N \times VP$ , onde:

EM = Encargos moratórios devidos;

N = Números de dias entre a data prevista para o pagamento e a data do efetivo pagamento;

I = índice de compensação financeira = 0,00016438; e

VP = Valor da prestação em atraso.

24.6 Se o inadimplemento for provocado pela CONTRATADA por não cumprir com as suas obrigações, o CONTRATANTE ficará isento de promover tal atualização monetária.

## **25. DAS PENALIDADES**

25.1 A Prefeitura Municipal de Barão de Grajaú poderá aplicar ao licitante ou contratado (conforme o caso), garantido o direito prévio da citação e da ampla defesa, as penalidades constantes no art. 155 da Lei nº 14.133/2021.

25.2 A recusa injustificada da firma adjudicatária em receber o Contrato e/ou a Nota de Empenho no prazo estabelecido após a convocação caracteriza o descumprimento total da obrigação assumida, sujeitando-a às penalidades legalmente estabelecidas.

25.3 Do ato que aplicar a penalidade caberá recurso, sem efeito suspensivo, obedecendo-se aos prazos legais.

25.4 As penalidades aplicadas poderão ser relevadas por juízo da Administração nas hipóteses de casos fortuito e/ou força maior, devidamente justificadas e comprovadas.

**PREFEITURA MUNICIPAL DE BARÃO DE GRAJAÚ**  
**COMISSÃO DE CONTRATAÇÃO**

25.5 A Prefeitura Municipal de Barão de Grajaú aplicará as penalidades previstas no Edital e seus anexos e na Lei nº 14.133/2021, sem prejuízo das responsabilidades penal e cível.

25.6 Quando for aplicada multa, seu valor será descontado da fatura a que fizer jus a CONTRATADA. Não se verificando as hipóteses anteriores, a CONTRATADA deverá efetuar o recolhimento do valor correspondente mediante Guia de Recolhimento. Frustrada a cobrança, serão encaminhadas cópias do processo para inscrição da dívida junto ao Município.

25.7 A retenção do valor da multa poderá ser feita cautelarmente, quando se tratar de última parcela a ser faturada, ou quando do encerramento do processo administrativo de penalidade.

25.8 Durante a **FASE DA LICITAÇÃO E/OU EXECUÇÃO CONTRATUAL**, o licitante estará sujeito nos termos da Lei a penalidade de:

a) Impedimento de licitar ou contratar no âmbito da Administração Pública direta e indireta de todos os entes federativos, pelo prazo mínimo de 3 (três) anos e máximo de 6 (seis) anos, sem prejuízo das multas previstas no Edital, no Contrato, e demais cominações legais, quando for convocado no prazo de validade de sua proposta, e não assinar o contrato, deixar de entregar a documentação exigida no Edital; apresentar documentação falsa, ensejar retardamento da execução de seu objeto, não manter a proposta, falhar ou fraudar a execução no contrato, comportar-se de modo inidôneo, fizer declaração falsa ou cometer fraude fiscal, nos termos do art. 156 da Lei nº 14.133/2021.

## **29. DAS DISPOSIÇÕES FINAIS**

29.1 A Prefeitura Municipal de Barão de Grajaú reserva-se o direito de revogar total ou parcialmente a presente licitação, tendo em vista o interesse público, ou ainda anulá-la por ilegalidade, de ofício ou mediante provocação de terceiros, não cabendo às licitantes o direito de indenizações, salvo as disposições legalmente previstas.

29.2 Simples omissões ou irregularidades sanáveis e irrelevantes, assim entendidas aquelas que não alterem a substância das propostas, dos documentos, bem como de suas validades jurídicas, e que não causem prejuízo à Administração e aos Licitantes, poderão ser relevadas.

29.3 O desatendimento de exigências formais não essenciais não importará no afastamento do licitante, desde que seja possível a aferição da sua qualificação e a exata compreensão da sua proposta durante a realização da sessão pública do Pregão.

29.4 Os casos omissos neste aviso serão resolvidos pelo Pregoeiro de acordo com a Legislação pertinente.

29.5 A Prefeitura Municipal de Barão de Grajaú reserva-se o direito de filmar e/ou gravar as sessões relativas a este Pregão e utilizar este meio como prova.

29.6 É facultada ao Pregoeiro e/ou autoridade superior, em qualquer fase da Licitação, a promoção de diligências destinadas à esclarecer ou à complementar a instrução do processo.

29.7 As normas que disciplinam este Pregão serão sempre interpretadas a favor da ampliação da disputa entre os interessados sem comprometimento da segurança jurídica do futuro Contrato.

29.8 Nesta data passa a constar o mesmo informativo deste Edital no Portal da Transparência, em "Transparência/Licitações".

29.9 É competente o foro do Juízo Estadual da Seção Judiciária da Cidade de Barão de Grajaú, no Estado do Maranhão, para dirimir quaisquer litígios oriundos da presente licitação.

29.10 Na contagem dos prazos estabelecidos neste Edital, excluir-se-á o dia do início e incluir-se-á o dia do vencimento.

29.11 Na hipótese do processo licitatório sofrer suspensão, os prazos de validade das propostas ficam automaticamente prorrogados por igual número de dias em que o referido processo estiver suspenso.



Fls. Nº \_\_\_\_\_

Proc. Nº 22/2024 \_\_\_\_\_

Rubrica \_\_\_\_\_

**PREFEITURA MUNICIPAL DE BARÃO DE GRAJAÚ**  
**COMISSÃO DE CONTRATAÇÃO**


29.12 Farão parte integrante do contrato todos os elementos apresentados pelo licitante vencedor que tenham servido de base para o julgamento da licitação, bem como as condições estabelecidas neste **PREGÃO**, independentemente de transcrição.

29.13. Integram o presente Edital, independente de transcrição, os seguintes anexos:

**ANEXO I** – Projeto Básico

**ANEXO II** – Minuta do Contrato

Barão de Grajaú - MA, 11 de março de 2024.

  
EDELSON CARLOS VAZ DA SILVA  
Pregoeiro



Fls. Nº \_\_\_\_\_

Proc. Nº 22/2024 \_\_\_\_\_

Rubrica \_\_\_\_\_

**PREFEITURA MUNICIPAL DE BARÃO DE GRAJAÚ**  
**COMISSÃO DE CONTRATAÇÃO**

**PREGÃO ELETRÔNICO Nº 07/2024– CPL**

**ANEXO I**  
**PROJETO BÁSICO**

**EM ANEXO**

**ESTUDO HIDROGEOLOGICO PARA  
LICENÇA DE PERFURAÇÃO  
CAPTAÇÃO DE ÁGUA EM MANANCIAS SUBTERRÂNEOS**

**LOCAL DA OBRA: POVOADO CARNAÍBAS**

**MUNICÍPIO: BARÃO DE GRAJAU - MA**

**EMPREENDEDOR: PREFEITURA MUNICIPAL DE BARÃO DE GRAJAU.**

**RESPONSÁVEL TÉCNICO: EDILSON JOSÉ DE ARAUJO – CREA 0607603011-D/CE**

## APRESENTAÇÃO

Tendo em vista a necessidade de efetuar o Relatório Técnico do Poço Tubular Profundo para atendimento das condicionantes do Estudo Hidrogeológico que será analisado junto a SEMA, com objetivos de ser concedida à PREFEITURA MUNICIPAL DE BARÃO DE GRAJAÚ - , licença de Perfuração de 01 (hum) Poço Tubular Profundo, no Povoado **Carnaíbas**, município de BARÃO DE GRAJAÚ, com a finalidade de suprir as necessidades hídricas dessa localidade.

Assim, o referido povoado apresenta o presente documento intitulado: **Estudo Hidrogeológico**, como base de sustentação hídrica, que contemplará a Licença de Perfuração deste Poço Tubular Profundo, a ser perfurado, para Abastecimento D'água deste povoado. Devendo ser concedida pelo SEMA – Secretaria de Estado de Meio Ambiente e Recursos Naturais do Estado do Maranhão.

Diante o exposto, o órgão gerenciador dos trabalhos, no caso a PREFEITURA MUNICIPAL DE BARÃO DE GRAJAÚ, solicita que lhe seja concedida a Licença para ser dado início a execução dos trabalhos de perfuração, no local citado, embasada neste documento técnico, que atende todas as exigências necessárias para o fim desejado.

## Sumário

<b>1. DESCRIÇÃO GERAL DO POVOADO .....</b>	<b>3</b>
1.1 INTRODUÇÃO .....	3
1.3 LOCALIZAÇÃO GEOGRÁFICA .....	4
<b>2. CARACTERIZAÇÃO GEOLÓGICA.....</b>	<b>5</b>
<b>3 PROPRIEDADES HIDRÁULICAS .....</b>	<b>7</b>
3.1 TRANSMISSIVIDADE EQUIVALENTE .....	7
3.1 CAPACIDADE DE PRODUÇÃO DO POÇO.....	8
3.2.1 MÁXIMA PERMISSÍVEL.....	8
3.2.2 MÁXIMA POSSÍVEL.....	8
<b>4 PROJETO BÁSICO DO POÇO.....</b>	<b>9</b>
4.1 ESPECIFICAÇÕES TÉCNICAS.....	9
4.2 DISCRIMINAÇÕES DOS SERVIÇOS.....	11
<b>5 PERFIL LITOLÓGICO E COSTRUTIVO ESQUEMÁTICO (APÊNDICE - A) 13</b>	
5.1 ESPECIFICAÇÕES.....	13
<b>6 REVESTIMENTOS.....</b>	<b>14</b>
6.1 TESTE DE BOMBEAMENTO.....	15
6.1.1 CIMENTAÇÃO / PROTEÇÃO SANITÁRIA.....	15
6.1.4 TUBOS DE RECARGA .....	16
6.1.3 LAJE DE PROTEÇÃO .....	15
<b>7 CONDIÇÕES ESPECÍFICAS .....</b>	<b>17</b>
<b>8 POTENCIALIDADE HIDROGEOLÓGICA .....</b>	<b>18</b>
<b>9 CRONOGRAMA DE EXECUÇÃO.....</b>	<b>21</b>
<b>10 CONCLUSÕES DO TESTE .....</b>	<b>22</b>
<b>11 CONCLUSÕES DO ESTUDO HIDROGEOLOGICO.....</b>	<b>23</b>
<b>12 POÇO A SER PERFURADO EM POVOADO P. DE SANTANA.....</b>	<b>22</b>
<b>13 CONSIDERAÇÕES FINAIS.....</b>	<b>23</b>

## IDENTIFICAÇÃO DO EMPREENDEDOR E DA EQUIPE TECNICA

Quadro1- Identificação do Empreendedor.

Empreendedor	Informações
Nome empreendedor	PREFEITURA MUNICIPAL DE BARÃO DE GRAJAÚ - MA
CNPJ	06.477.822/0001-44
Endereço	Rua Seoa da Mota – 14 - Centro
CEP	65.660-000
Coordenadas	Latitude 06°43'54.98" S e Longitude 43°06'35.05" W
Cidade/UF	BARÃO DE GRAJAÚ - MA

Quadro 2- Identificação do Responsável Técnico.

Nome	Profissão	Registro Profissional	CTF/IBAMA
Edilson José de Araújo	Geólogo	CREA 0607603011-D/CE	994078



## 1. DESCRIÇÃO GERAL DO POVOADO

### 1.1 INTRODUÇÃO

O presente documento tem a finalidade de identificar os aspectos geológicos e hidrogeológicos da área em estudo, atendendo as leis estaduais **para Construção de Poço Tubular Profundo**. Apresentado pela Prefeitura Municipal de Barão de Grajaú, junto à SEMA - Secretaria de Estado de Meio Ambiente e Recursos Naturais do Estado do Maranhão, devendo ser submetido a análise deste órgão e assim conceder a devida Licença de Perfuração. O poço será construído, para atendimento dos Recursos Hídricos do povoado solicitante. Informando assim, todos os dados necessários, referentes ao Projeto Básico e Estudo Hidrogeológico para Perfuração deste Poço, com profundidade final de 150,000 m. Devendo ser perfurado no diâmetro de 12 1/2" revestido com tubos geomecânicos DN -150 S mm, e Filtros geomecânicos, de idêntica referencia, ranhura de 0,75 mm.

### 1.2 LOCALIZAÇÃO MUNICIPAL E VIAS DE ACESSO.

O município de Barão de Grajaú teve sua autonomia política em 17/05/1904 e está inserido na Mesorregião Leste maranhense dentro da Microrregião da Chapada do Alto Itapecuru, compreendendo uma área de 2.247 km<sup>2</sup>. O município possui uma população de aproximadamente 17.231 habitantes e uma densidade demográfica de 7,66 habitantes/km<sup>2</sup> (IBGE, 2010). Limita-se ao Norte com os municípios de São Francisco do Maranhão e Lagoa do Mato; ao Sul, com águas do rio Parnaíba; a Leste, com as águas do rio Parnaíba e; a Oeste, com os municípios de São João dos Patos e Sucupira do Riachão (*Google Maps*, 2011).

A sede municipal tem as seguintes coordenadas geográficas -6°45' de Latitude Sul e -43°1'12" de Longitude Oeste de Greenwich, segundo dados do IBGE (2010).

O acesso a partir de São Luis, Capital do Estado, se faz pela BR-135. Sendo o percurso total aproximadamente 490 km (*Google Maps*, 2011).

### 1.3 LOCALIZAÇÃO GEOGRÁFICA DO POVOADO E DO POÇO.

O povoado está localizado na Zona Rural de Barão de Grajaú – MA; com coordenadas geográficas **latitude 6°44'0.45"S e longitude 43° 6'34.85"O** com Altitude de 129,00 m, no local onde deverá ser perfurado o Poço Tubular Profundo.

O localidade mencionada fica a aproximadamente 8,0 km do ponto central da cidade, ao povoado Carnaibas, ainda com atendimento irregular de água potável, daí a necessidade da construção de um poço tubular, com profundidade final de até 150,000 m, com o intuito de atender as necessidades hídricas desta população. Integrando-se aos demais poços, já perfurados, dando uma contribuição de 96,00 m³/dia. Atendendo uma demanda de 640 habitantes, com fornecimento para 160 residencias.

O povoado Carnaibas, terá parte de sua população abastecida por este Poço Tubular Profundo, objeto do presente Projeto Básico e do Estudo Hidrogeológico. Atendendo as necessidades do povoado, motivo da solicitação da presente Licença de Perfuração. Devendo ter sua construção, na área destinada pelo empreendedor, para alcançar uma vazão de exploração de 16,00 m³/hora, atendendo a demanda solicitada junto a SEMA, com bombeamentos ininterruptos de 6,00 horas diariamente.

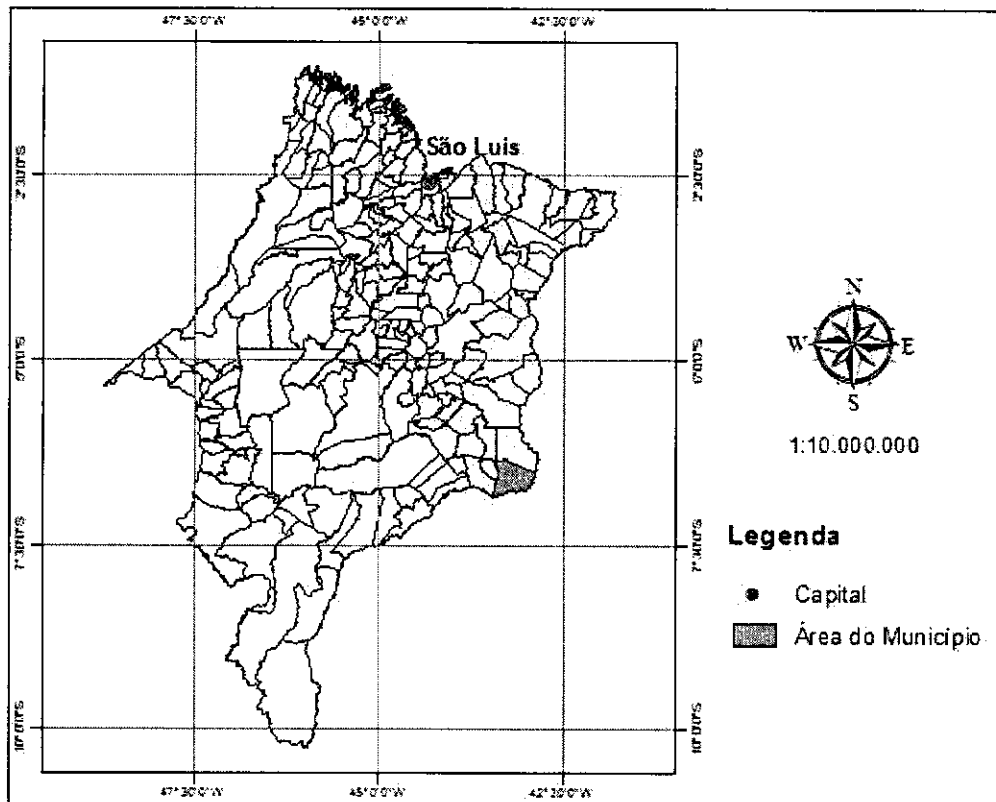


Figura 01 - Posicionamento do município de BARÃO DE GRAJAÚ- Ma, em relação ao Estado do Maranhão.

## 2. CARACTERIZAÇÃO GEOLÓGICA

O município de Barão de Grajaú está inserido nos domínios da Bacia Sedimentar do Parnaíba, que, segundo Brito Neves (1998), foi implantada sobre os riftes cambro- ordovicianos de Jaibaras, Jaguarapi, Cococi/Rio Jucá, São Julião e São Raimundo Nonato. Compreende as supersequências Silurianas (Grupo Serra Grande), Devoniana (Grupo Canindé) e Carbonífero-Triássica (Grupo Balsas) de Góes e Feijó (1994).

Na área do município, o Grupo Canindé está representado pela formação Poti (C1po) Carbonífero; pelo Grupo Balsas representado pelas formações Piauí (C2pi) Carbonífero e Pedra de Fogo (P12pf) Permiano; e pelo Grupo Mearim representado pela formação Corda (J2c) Jurássico.

O nome Poti foi usado, originalmente por Lisboa (1914 *apud* SANTOS *et al.*, 1984), para designar os folhelhos carbonosos que afloram no rio Poti no estado do Piauí. Este nome prevalece, tem aceitação e uso generalizado por vários autores: Oliveira & Leonardos (1943 *apud* SANTOS *et al.*, 1984); Lima & Leite (1978), compreendendo o pacote sedimentar situado estratigraficamente entre as formações Longá e Piauí. Consiste, em sua porção inferior, essencialmente, de sedimentos arenosos. Na parte superior há uma predominância de clásticos finos, com sedimentos arenosos, subordinados. As variações faciológicas, tanto horizontais como verticais, são uma das características mais marcantes deste pacote sedimentar, mesmo considerando-se as mudanças de espessura, na seção superior, causadas por erosão. Os clásticos arenosos do intervalo inferior são constituídos de arenitos finos a médios, cremes a esbranquiçados, porosos, friáveis, em geral, homogêneos. O intervalo superior consiste de uma alternância de siltitos cinza a cinza-escuro; arenitos finos a médios, esbranquiçados e amarelados, com níveis subordinados de folhelhos e siltitos cinza-escuro e preto, por vezes carbonosos, contendo restos vegetais carbonizados ou laminações de carvão. Ocorrem, também arenitos calcíferos e calciarenitos, intercalados com folhelhos. Estratificação cruzada de pequeno e grande porte é a estrutura sedimentar mais comum na unidade.

O contato inferior com a formação Longá é concordante e gradacional, enquanto que o contato superior com a formação Piauí é, em geral, marcado por discordância erosiva, sendo comum, aí, uma zona de oxidação ou, localmente a presença de conglomerado. Ocupa uma vasta área a oeste estendendo-se para noroeste, região central e no extremo nordeste do município de Barão de Grajaú, expondo-se amplamente na sede municipal Small (1913 *apud* SANTOS *et al.*, 1984) usou o termo "série Piauí" para designar toda sequência paleozóica da Bacia Sedimentar do Parnaíba. Posteriormente, Duarte (1936 *apud* SANTOS *et al.*, 1984) e Oliveira & Leonardos (1943 *apud* SANTOS *et al.*, 1984) restringiram o termo "série" para o de formação, representando apenas as camadas carboníferas do Pensilvaniano. Os limites estratigráficos atuais para a sequência pensilvaniana, compreendidos entre os arenitos e siltitos da formação Poti e o sílex basal da formação Pedra de Fogo é o conceito adotado por Lima & Leite (1978). Litologicamente a formação Piauí consiste de uma sequência essencialmente arenosa, com níveis de siltitos e folhelhos, além de intercalações de calcário. No topo desenvolvem-se, localmente, níveis de sílex. Os sedimentos arenosos da seção inferior são representados por arenitos

avermelhados, róseos e amarelados, finos a grosseiros, argilosos, localmente feldspáticos. A seção superior é constituída de arenitos avermelhados, amarelo-esbranquiçados, finos a médios, pintalgados de caulim, regularmente selecionados e grãos subarredondados. Estratificação cruzada tipo plano-tabular e acanalada de grande porte são as estruturas dominante na seção. É a que tem maior expressão geográfica e aflora a norte estendendo-se para noroeste e oeste do município de Barão de Grajaú

Plummer (1946) propôs o termo formação Pedra de Fogo para designar as camadas ricas em chert e fósseis vegetais Psaronius, que afloram no vale do rio Pedra de Fogo, entre Pastos Bons e Nova Iorque. Esse conceito foi adotado por Lima & Leite (1978). A formação caracteriza-se, essencialmente, por uma sequência de siltitos, folhelhos e calcários, com arenitos predominando na seção média. Em todo o pacote desenvolvem-se leitos de até 0,50m de espessura, lentes ou até nódulos achatados de sílexito, uma característica marcante da unidade. Troncos de madeira silicificada, descritos como Psaronius, com até 50 cm de diâmetro, são encontrados na base e próximo do topo da formação. É comum, nos níveis de arenitos, estratificação cruzada, enquanto nos níveis de folhelhos e siltitos ocorrem fragmentos de conchas e impressões de restos vegetais. São frequentes estruturas de escorregamento (slumping) em "pequenos dobramentos", causados por acomodação de estratos de diferentes competências. Aflora em duas áreas situadas a noroeste do município de Barão de Grajaú.

Lisboa (1914 *apud* SANTOS *et al.*, 1984) usou pela primeira vez a denominação Corda para designar os arenitos vermelhos que ocorrem intercalados em basaltos no vale do rio Mearim, no Estado do Maranhão. Aguiar (1969) considera como formação Corda a seção de sedimentos, com espessura em torno de 80 metros, com intercalações de sílex, de idade jurássica, assentados sobre os basaltos da formação Mosquito e, recoberta, discordantemente, pelos basaltos da formação Sardinha. Quando a formação Corda ocorre em contato com os basaltos da formação Mosquito a seqüência litológica dessa formação inicia-se por arenitos grosseiros a conglomeráticos, marrons-avermelhados e arroxeados. Quando a unidade repousa diretamente sobre outras formações, estando ausente o basalto Mosquito, a seqüência litológica consiste, essencialmente de arenitos argilosos, marrons-avermelhados, com estratificação cruzada de grande porte. Localmente, esses arenitos são muitos calcíferos, como observados em Imperatriz e Grajaú no Maranhão e Tocantinópolis no Tocantins. Em sua seção média pode ocorrer intercalações nos arenitos de níveis de argilitos, siltitos argilosos e folhelhos, com estratificação cruzada. O topo da unidade reúne arenitos arroxeados e marrons-avermelhados, médios a grosseiros, grãos arredondados e foscos, com seixos de quartzo e estratificação plano-paralela de grande porte. Sua espessura varia de 30 metros na região de Imperatriz, 84 metros na região de Pastos Bons, segundo Lima & Leite (1978). Northfleet & Mello (1967 *apud* SANTOS *et al.*, 1984) atribuem para a unidade Corda a espessura de 80 metros na região do município de Fortaleza dos Nogueiras. Aflora em duas áreas situadas a noroeste do município de Barão de Grajaú.

### 3 PROPRIEDADES HIDRÁULICAS


As curvas de Rebaixamento e Recuperação permitem calcular para os poços que foram bombeados neste município, os valores de Permeabilidade e Transmissividade abaixo indicados para uma Espessura Saturada,  $h_0 = 132.000$  metros. Como mostra a tabela abaixo:

<b>Rebaixamento</b>	1.56 X 13 – 21 m <sup>2</sup> /s	0.90 X 15 m/s
<b>Recuperação</b>	1.55 X 12 – 20 m <sup>2</sup> /s	0.89 X 14 m/s
<b>Médias</b>	1.56 X 13 – 21 m <sup>2</sup> /s	0.90 X 15 m/s

#### 3.1 TRANSMISSIVIDADE EQUIVALENTE

O valor médio de Transmissividade obtido através das Curvas de Rebaixamento e Recuperação não é considerado confiável para fins de cálculo no poço bombeado porque não permitem reproduzir, através da equação de JACOB, os rebaixamentos observados em função do tempo.

Por isso é conveniente utilizar para fins de cálculo a Transmissividade Equivalente. Com efeito, em regime transitório a evolução do Rebaixamento com o tempo, no poço bombeado pode ser estimada (desprezando perdas singulares) através da equação:



Obtêm-se as relações (1) e (2) a seguir que permitem avaliar respectivamente: a Transmissividade Equivalente e a relação entre Vazão e Rebaixamento no poço considerado.

$$T = a (\ln b T + 2m) \dots\dots\dots (1)$$

$$Q = 4 T sw (\ln b T + 2m) \dots\dots\dots (2)$$

$$m = \frac{1 - p}{p} \quad x = \frac{\ln (1-p) hs}{W}$$

O aquífero no município de Barão de Grajaú – Ma, especificamente no Povoado Carnaibas, onde será perfurado este poço, é do tipo livre com porosidade efetiva estimada na faixa entre 1 e 10%. Considerando em favor da segurança é  $S = 1,0 \%$ . Obtém-se uma Transmissividade Equivalente.

$$T = 11,26 \cdot 10^{-4} \text{ m/s}^2$$

$$K = 11,40 \cdot 10^{-6} \text{ m/s}$$

**Os dados usados nos cálculos foram:**

$$h_o = 112,000 \text{ m} \quad Q = 4,45 \text{ l/s} \quad W = 18,05 \quad NE = 38,000 \text{ m} \quad \text{Prof.} = 150,000 \text{ m}$$

$$h_s = 82,000 \text{ m} \quad t = 1,440 \text{ min.} \quad ND = 68,000 \text{ m} \quad C.\text{esp.} = 0,320 \text{ m}^3/\text{h/m}$$

$$\text{Alt. da Bomba} = 80,000 \text{ m} \quad \text{Rebaixamento} = 50,000 \text{ m}$$

### 3.1 CAPACIDADE DE PRODUÇÃO DO POÇO

#### 3.2.1 MÁXIMA PERMISSÍVEL

Pelo filtro:  $Q_{\max} = R_w \cdot V_{\text{ehs}}$

$$Q_{\max} = 3,14 \cdot 0,75 \cdot 0,06 \cdot 0,86^{-3} \cdot 45 = 15,95 \text{ m}^3/\text{h}$$

$$\text{Pelo pré-filtro: } Q_{\max} = \text{dvc.} \frac{3,14 \cdot 0,19 \cdot V_k \cdot 10}{25}$$

$$Q_{\max} = 15,90 \text{ m}^3/\text{h}$$

#### 3.2.2 MÁXIMA POSSÍVEL

A capacidade máxima possível, para um rebaixamento em 34,32% da Espessura Saturada, a Q é Aproximada de 16,00 m<sup>3</sup>/h; conforme pode-se verificar quando se aplica Gráfico Rebaixamento X Vazão, não obstante, a Vazão recomendada para exploração fica condicionada pela Máxima Permissível pelo Pré-filtro, ou seja, 15,88 m<sup>3</sup>/h conforme calculo anterior.

## **4 PROJETO BÁSICO DO POÇO**

### **4.1 ESPECIFICAÇÕES TÉCNICAS**

**LOCAL:**POVOADO CARNAIBAS - MUNICIPIO BARÃO DE GRAJAÚ – MA.

#### **POÇO TUBULAR PROFUNDO DE ATÉ 150,000 M 6 1/2" X 12 1/2"**

O presente trabalho contém informações técnicas para a construção de 01 (um) Poço Tubular Profundo, com profundidade prevista de até 150,000 metros a ser executado no povoado já mencionado do município de BARÃO DE GRAJAÚ - Maranhão, devendo atender as necessidades hídricas desse local.

#### **NORMAS GERAIS:**

A NBR 12212 NB 588 de Projeto de Poços para Captação de Águas Subterrâneas, é a norma que regulamenta a conformidade das especificações dos materiais e equipamentos auxiliares, nas especificações de serviços complementares, cronograma físico da obra, equipamento de perfuração, responsável técnico habilitado, auxiliam no embasamento técnico, para elaboração do Termo de Referência das Obras.

Os empregados da Empresa de Perfuração do Poço, ao ser vencedora do certame licitatório, que irá realizar os trabalhos de perfuração do Poço Tubular Profundo, quando presentes no canteiro de obras, deverão estar devidamente uniformizados e com equipamentos de segurança individual, como: capacetes, botinas apropriadas, luvas, óculos, protetor auricular, e outros, dependendo das exigências da norma pertinente e exigências da empresa contratante.

Os serviços deverão ser obrigatoriamente acompanhados e orientados por um Geólogo que deverá ser o responsável técnico da empresa executora vencedora da licitação pública realizada pela prefeitura. A fiscalização ficará a cargo de um profissional de idêntica área, que será o fiscal da PREFEITURA MUNICIPAL DE BARÃO DE GRAJAÚ. A execução dos trabalhos, ficará por conta de um sondador com vasta experiência, assim como 02 (dois) auxiliares em construção e manutenção de Poços Tubulares Profundos. A empresa executora deverá contar com um responsável de campo, com responsabilidades pelos suprimentos para completa realização dos trabalhos e manutenção do pessoal de campo, com disponibilidade de um veículo utilitário, para completa realização destes trabalhos.

A empresa responsável pela construção do poço tomará todas as providências necessárias para prevenir acidentes com prejuízos a terceiros, como isolamento da área dos trabalhos, permitindo no canteiro de obras, unicamente o pessoal responsável pelo desenvolvimento destes.

Os materiais a serem aplicados na construção do poço, como Tubos, Filtros, Pré-filtros, Guias Centralizadores, Fluidos de Perfuração, Aditivos do Fluido, Dispersante de Argilas, Cimento, Hipocloritos de Sódio, Hexa-T, Bentonita, Compactolit e outros, que são considerados como permanentes deverão ser novos, (dentro de seus prazos de validade) e obrigatoriamente deverão estar no local da obra, antes do início dos serviços, em locais adequados para sua perfeita conservação.

Os equipamentos que serão empregados nos trabalhos de perfuração bem como: Compressor de Ar, Grupo Gerador, Hasteamentos, Brocas (Tricone, Tungstenio, Aba, Espiral, no diâmetro de 4" a 22") Bombas de Lama, (tendo uma de reserva) Bombas de Teste, (no mínimo duas) Medidor de Nível, (no mínimo dois) Caixa de Coleta de amostras, Caixa para acomodações de ferramentas, Tubulações para introduzir os cabos do Medidor de Nível, Camera Filmadora, Edutores, Quadro Elétrico, Caminhão Pipa, Ferramentas de Manobras, Ferramentas de Pescarias, com pescadores para todas as ocasiões que venham a ser apresentadas, e ainda equipamentos complementares, bem como Moitões, Tripê ou Gincho, Tubulações Geomecânica. Todo este material deverá ser encontrado no Canteiro de Obras em quantidade nunca inferior a 30% (trinta por cento) a mais, dos quantitativos exigidos nas especificações técnicas, correspondente aos valores exigidos no Contrato da Obra. Não devendo prejudicar em nenhuma hipótese o bom andamento da obra.

A empresa deverá permitir a fiscalização dos serviços por parte do representante do Contratante, dando a este todas as informações solicitadas, mantendo no local o seu responsável técnico para dirimir questões oriundas do desenvolvimento da perfuração. Devendo manter no Canteiro de Obras atualizado diariamente, o Livro de Obras padronizado, onde deverá constar todo o desenrolar dos trabalhos. Devendo ser relacionados os respectivos interrompimentos e quais os motivos da interrupção. Este livro deverá ser assinado diariamente, pelo Responsável Técnico e ou sondador chefe Responsável, devendo o, Fiscal das Obras tomar conhecimentos e após criteriosa análise, assina-lo.

A empresa responderá tecnicamente por defeitos construtivos apresentados pelos poços, durante (05) cinco anos. Entende-se por defeitos construtivos, a produção de sólidos (areia, e pré-filtro); turbidez acima dos padrões estabelecidos pela Portaria do Ministério da Saúde 2.914 de 12/2011 e Portaria da Consolidação de 28/09/2014 do M.S., Defeitos de fabricação dos materiais e equipamentos empregados na construção da obra, dimensionamento do furo em diâmetro menor do que o dimensionado no projeto básico, bem como despadronização de pré-filtro, apresentando granulometrias fora dos padrões dimensionados no Projeto Básico.

O Sondador Responsável pela perfuração deverá fazer e apresentar diariamente no Livro de Obra o Gráfico de Tempo X Perfuração, dimensionando todas as mudanças litológicas ocorridas, com os respectivos tempos registrados de cada uma delas.

Além destas Normas Gerais, a empresa Contratada, deverá seguir rigorosamente, as especificações contidas no Termo de Referência, desta Licitação para Construção de Poços Tubulares Profundos, contidas no bojo do Edital.



A empresa executora é responsável pela coleta das amostras da litologia, devendo ser acondicionadas, num caixote ou lugar adequado não podendo ficar em contato com qualquer outro meio que venha a possibilitar qualquer mascaramento vindo a prejudicar a futura análise macroscópica.

TODAS ESTAS ESPECIFICAÇÕES TÉCNICAS DEVERÃO CONSTAR NO TERMO DE REFERÊNCIA DESTA OBRA, DEVIDAMENTE CONTIDAS NO PROCESSO LICITATORIO DO MESMA.

#### **4.2 DISCRIMINAÇÕES DOS SERVIÇOS**

A construção de um Poço Tubular Profundo, regida pelas normas ABR 12244 NB 1290 de 03/2006, Norma 12212 especifica para Projetos de Construção de Poços; a exemplo de qualquer obra de engenharia, também segue abaixo uma relação de atividades e materiais a ser cumpridos pela empresa contratada. O cronograma de execução, o qual deverá ser obedecido por esta, estar contido no item 9, deste trabalho.

1. Serviços Preliminares de Campo
2. Instalação de Perfuratriz e Acessórios
3. Perfuração do "Furo Guia" e posteriormente, reabertura do furo.
4. Amostragem
5. Gráfico Tempo X Perfuração
6. Perfilagem Elétrica
7. Análise, Interpretação e Comparação do Gráfico e da Perfilagem
8. Análise Granulométrica das Amostras Coletadas a Cada Metro
9. Colocação dos Tubos de Revestimentos (rocha sedimentar)
10. Colocação da Coluna de Revestimentos e Filtros.
11. Colocação de Centralizadores
12. Colocação do Pré-filtro
13. Colocação dos Tubos para Recarga do Pré-Filtro
14. Cimentação para Proteção Sanitaria
- 14.1 Cimentações para Aquíferos Indesejáveis
15. Desenvolvimento e Limpeza
16. Teste de Bombeamento
17. Desinecção
18. Coleta de Água para Análise
19. Tampa da Boca do Poço (\*\*)
20. Laje de Proteção e Obras Complementares
21. Ácido Hcl (testar amostras)

22. Laboratório de Lama
23. Teste Portatil de PH
24. Depósitos para Coleta de Água (físico Química e Bacteriológica)
25. Fichas Padrão para Teste de Vazão
26. Fita métrica de 20,00 m
27. Fita métrica de 5,00 m
28. Fita métrica de 1,00 m
29. Cronômetro
30. Papel Milimetrado
31. Lapizeira Grafite
32. Lapizeira Tinta
33. Papel Chamex
34. Borracha, Régua, Barbante, Cola.

(\*\*) Esta tampa deverá conter um orifício com diâmetro de 1" com tubulação em tubos em F.G. de idêntico diâmetro, com 20,000 metros, que servirá de "guia" para o medidor de nível, em momentos que a fiscalização dos órgãos competentes, sintam necessidades de fazer medições das Propriedades Hidráulicas do Poço.

Todos os itens acima mencionados são de inteira responsabilidade da empresa Contratada, que não deverá deixa-los faltar em nenhum momento, para o total desenvolvimento dos trabalhos, não podendo em nenhuma hipótese faltarem no Canteiro de Obras.

## 5 PERFIL LITOLÓGICO E COSTRUTIVO ESQUEMÁTICO (APÊNDICE - A)

PROFUNDIDADE	ATE 150.000 M
FORMAÇÕES	Na área do município, o Grupo Canindé está representado pela formação Poti (C1po) Carbonífero; pelo Grupo Balsas representado pelas formações Piauí (C2pi) Carbonífero e Pedra de Fogo (P12pf) Permiano; e pelo Grupo Mearim representado pela formação Corda (J2c) Jurássico.
AQUIFERO	LIVRE

### 5.1 ESPECIFICAÇÕES

As especificações técnicas do presente Projeto Básico onde dimensionam o Poço Tubular Profundo, que deverá ser perfurado para a PREFEITURA MUNICIPAL.

### PERFURAÇÃO

PERFURAÇÃO (m)	
Capacidade do Equipamento	200,000
Profundidade a ser perfurada até	150,000
De	0,000 à 150,000
Diâmetro	12" P"
Litologia	A ser Analisada

### AMOSTRAGEM DURANTE A PERFURAÇÃO

AMOSTRAGEM DURANTE A PERFURAÇÃO	
Material a ser perfurado	Sedimentar
Intervalo de coleta	1,00m em 1,00m
Análise a ser efetuada	Macroscópica

## 6 REVESTIMENTOS

### REVESTIMENTO DOS TUBOS

<b>Tipo do Material</b>	PVC Geomecânico DN-150-STD
<b>Espessura</b>	0,20 mm
<b>Tipo de união</b>	Rosca
<b>Diâmetro</b>	6"= DN 150-STD
<b>Tubos de 4 metros</b>	25 Unidades

### REVESTIMENTO DOS FILTROS

<b>Tipo do Material</b>	PVC Geomecânico DN-150-STD
<b>Tipo de União</b>	Rosca
<b>Espessura</b>	0,20 mm
<b>Diâmetro</b>	6"=150 STD
<b>Tubos de 4 metros</b>	12,5 Unidades

### PRÉ-FILTRO

<b>Granulometria</b>	1,19 á 2,71 mm
<b>Tipo de material</b>	Quartzoso, selec. Por granulometria
<b>Volume</b>	8,68 m <sup>3</sup>
<b>Método de Injeção</b>	Contra Fluxo

### LIMPEZA

<b>MÉTODO – AR-LIFE (h)</b>	
<b>Duração (h)</b>	48,00 hs.
<b>Produto Químico</b>	Hexa-metafosfato de sódio (24:00 h)

### DESENVOLVIMENTO

<b>MÉTODO – COMPRESSOR (AIR-LIFE (h))</b>	
<b>Duração (h)</b>	48,00 hs.
<b>Produto Químico</b>	Hexa – T (24:00 h)

Compressor 80 PCM

**6.1 TESTE DE BOMBEAMENTO**

TESTE DE BOMBEAMENTO (h)			
Tipo	Rebaixamento	Recuperação	Produção
Duração	24 hs	24 hs	24 hs
Equipamento	Bomba Submersa	Medidor de Nivel	Bomba Submersa

**6.1.1 CIMENTAÇÃO / PROTEÇÃO SANITÁRIA**

CIMENTAÇÃO (m)	
De	0,00 à 10,00 m (Proteção Sanitária)
Volume	0,62m <sup>3</sup>
Método de Injeção	Gravidade

**6.1.2 CIMENTAÇÃO / AQUIFEROS INDESEJÁVEIS**

CIMENTAÇÃO Compacto (m <sup>3</sup> )	
De	Onde se fizer necessário.
Volume	A ser determinado pela fiscalização
Método de Injeção	Gravidade

**6.1.3 LAJE DE PROTEÇÃO**

LAJE DE PROTEÇÃO (m <sup>3</sup> )	
DIMENSÕES	0,70 x 0,70 x 0,30 m (em concreto ciclópico 1:3:6)

### 6.1.4 TUBOS DE RECARGA

TUBO DN 20 ROSCÁVEL	
CONTROLE PRE-FILTRO	
TIPO DE MATERIAL	PVC C/ ROSCA
TIPO DE UNIÃO	ROSCA
ESPESSURA	DN - 20 mm 2"
TUBOS DE 6,00 M	Quantidade a ser definida pela fiscalização

## 7 CONDIÇÕES ESPECÍFICAS

O fluido de Perfuração em todas as fases, ou seja, durante o furo guia e alargamento, deverá ser a base de polímeros orgânicos (Carboxi – Metil - Celulose).

A empresa contratada deverá manter no Canteiro das Obras, Laboratório de Lama para Controle das Propriedades do Fluido no tocante ao (PH, Viscosidade e Peso.)

É importante deixar explícito que a profundidade é estimada, pois tal deverá ser definida conjuntamente com a Fiscalização do Contratante e responsável técnico do contratado. Os resultados das análises litológicas e a demanda do povoado irão ser fatores definitivos, nessa decisão, embora os recursos do Projeto e as Características Litológicas, confirmadas por “amostras de calha” no município, não permitam perfurações superiores a 150,000 metros, vez que corre serias possibilidades de presença insuportável de Cloretos (Cl)

A colocação da tubulação de revestimento/filtros em 6" DN-158 Tubos Geomecânicos e filtros geomecânicos com ranhura de 0,75 mm. Tubos de recarga do pré-filtro em 2", centralizadores 6" x 11<sup>1/2</sup>" x 0,30 m, pré-filtro, proteção sanitária, desenvolvimento com compressor e teste de produção, **somente deverá ser realizada na presença da fiscalização da Contratante.**

O relatório final deverá ser apresentado em 02 (duas) vias e em mídia, devendo conter os dados seguintes:

- Localização (endereço)
- Desenho da construção do PT (Diâmetro; revestimento, etc.)
- Perfil Litológico/Perfil Construtivo
- Área Filtrante
- Volume de Pré-filtro
- Proteção Sanitária, etc

### DADOS HIDRÁULICOS:

- Teste de Produção.....(l/h)
- Nível Estático. (m).....(NE)
- Nível Dinâmico (m).....(ND)
- Vazão ..... (m<sup>3</sup>/h)
- Maxima Possivel.....|..... (m<sup>3</sup>)
- Maxima Permissivel ..... (m<sup>3</sup>)
- Grafico de Curvas de Rebaixamento... .. (m<sup>3</sup>)
- Curvas de Recuperação ..... (m<sup>3</sup>)

Estas Condições Especificadas (acima) também devem ser regulamentadas pelo Termo de Referência, para Obras de Perfuração de Poços Tubulares Profundos, determinadas pelas Portarias Especificas, contidas no Edital que rejeim a Licitação desta Obra.

## 8 POTENCIALIDADE HIDROGEOLÓGICA

É considerada água subterrânea apenas aquela que ocorre abaixo da superfície, na zona de saturação, onde todos os poros estão preenchidos por água. A formação geológica que tem capacidade de armazenar e transmitir água é denominada aquífero.

Em relação à geologia, existem três domínios principais de águas subterrâneas: rochas ígneas e metamórficas, que armazenam água através da porosidade secundária resultante de fraturas, caracterizando, segundo Costa (2000), “aquífero fissural”; rochas carbonáticas, calcário e dolomito, que armazenam água com o desenvolvimento da porosidade secundária, através da dissolução e lixiviação de minerais carbonáticos pela água de percolação ao longo das descontinuidades geológicas, caracterizando o que é denominado de “aquífero cárstico”; sedimentos consolidados, arenitos, e inconsolidados, as aluviões e dunas, que caracterizam o aquífero poroso ou intergranular.

O município de Barão do Grajaú apresenta um domínio hidrogeológico: o aquífero poroso ou intergranular, relacionado aos sedimentos consolidados das formações Poti (C1po), Piauí (C2pi), Pedra de Fogo (P12pf) e Corda (J2c). Durante os trabalhos de campo foram cadastrados um total de 170 pontos d'água, sendo 167 poços tubulares (98,24%) e 3 poços amazonas (1,76%).

O aquífero Poti, por apresentar uma composição predominantemente arenosa em sua parte inferior, possui uma permeabilidade boa, caracterizando-o como um aquífero de potencial hidrogeológico médio a elevado, enquanto à sua seção superior, caracterizada por arenitos finos, argilosos, com intercalações de folhelhos e siltitos tem um potencial hidrogeológico que varia de fraco a médio. O aquífero Piauí, que compõe o Sistema Aquífero Poti/Piauí, apresenta em sua seção inferior, uma litologia predominantemente arenosa, podendo ser considerado um bom aquífero, enquanto sua seção superior, constituída litologicamente por siltitos e folhelhos apresenta uma fraca permeabilidade, representando uma zona pouco promissora para a captação de água subterrânea. Hidrogeologicamente, as formações Poti e Piauí são consideradas uma única unidade aquífera, já que entre elas não existe unidade impermeável que as separe hidráulicamente. O sistema aquífero é explorado na condição de aquífero livre, com um potencial hidrogeológico de caráter médio a elevado. É alimentado pela infiltração direta das precipitações pluviométricas nas áreas de recarga, infiltração vertical, ascendente e descendente, através das formações inferiores e superiores, além de contribuição da rede de drenagem superficial. Seus principais exutórios são: a rede de drenagem superficial, quando os rios recebem por restituição as águas armazenadas no aquífero, principalmente durante as cheias; evapotranspiração, quando o caráter argiloso do perfil geológico reduz a infiltração, favorecendo uma aceleração do processo nas áreas de recarga; infiltração vertical, descendente, na base do aquífero; algumas fontes de contato e descarga artificial, resultante do bombeamento de poços manuais e tubulares, existentes.

A formação Pedra de Fogo, representada predominantemente por siltitos, folhelhos, arenitos



muito finos, argilosos e lentes de silexitos, portanto litologias essencialmente pelíticas, representa um manancial de fraco potencial hidrogeológico. Esse aquífero é explorado no município principalmente através de poços tubulares rasos e poços escavados, tipo "amazonas".

O aquífero Corda que ocorre como aquífero livre e semiconfinado constitui-se, litologicamente de arenitos finos a médios, quartzosos, com níveis argilosos e com eventuais leitos de siltitos e folhelhos. Em função de suas litologias apresenta uma permeabilidade regular, caracterizando-se como de potencial hidrogeológico fraco a médio. Os poços que exploram esse aquífero apresentam profundidades médias da ordem de 150 metros, podendo atingir profundidades até 700 metros, como registrado nos perfis litológicos dos poços perfurados pela CPRM no estado do Maranhão. Sua espessura média, segundo dados levantados pelo Projeto SIG Hidrogeológico do Brasil – Folha Teresina, escala 1:1.000.000 (CPRM, inédito), alcança cerca de 160 metros. Alimenta-se pela infiltração direta das precipitações pluviométricas nas áreas de recarga; pela infiltração vertical, ascendente, através das formações inferiores e, através da rede de drenagem superficial, principalmente nas épocas de cheias. Os exutórios são representados pela rede de drenagem superficial, quando os rios recebem por restituição as águas armazenadas no aquífero, principalmente nas épocas de cheias; evapotranspiração, quando o caráter argiloso do perfil geológico diminui a infiltração, favorecendo o aumento do processo, nas áreas de recarga; infiltração vertical, descendente, na base do aquífero; algumas fontes de contato e descarga artificial, resultante do bombeamento de poços manuais e tubulares, existentes.

## 8.1 QUALIDADES DAS ÁGUAS NO MUNICÍPIO DE BARÃO DE GRAJAÚ.

O inventário hidrogeológico, realizado no município de BARÃO DE GRAJAÚ em 2011 pela C.P.R.M. registrou a presença de 170 pontos d'água, sendo 167 poços tubulares e 03 poços amazonas. As discussões sobre o estudo, a seguir apresentado, serão específicas a essa categoria. Todos os locais dos poços tubulares levantados estão classificados em duas naturezas: públicos (93 poços), quando estão em terrenos de servidão pública e particulares (77 poços), quando estão situados em propriedades privadas.

Com relação à qualidade das águas dos poços cadastrados foram realizadas, "in loco", medidas de condutividade elétrica, em amostras de águas em todos os poços. Sendo a capacidade de uma substância conduzir a corrente elétrica, diretamente relacionada com o teor de sais dissolvidos.

A água com demasiado teor de sais dissolvidos não é recomendável para determinados usos. De acordo com a classificação de Mcneely *et al.* (1979), considera-se que águas com teores de STD menores do que 1.000 mg/L de sólidos totais dissolvidos são, em geral, satisfatórias para o uso doméstico, sendo consideradas de tipologia doce. Ressalta-se que para fins industriais podem ser utilizadas, respeitando-se os processos envolvidos, de acordo com critérios específicos de cada indústria.

Com relação aos Sólidos Totais Dissolvido – STD apresenta uma média por poço de 187,44 mg/L, com valor mínimo de 19,94 mg/L, encontrado na localidade Faveirinha (poço JH 550) e valor máximo de 1.302,0 mg/L detectado no povoado Bem Quer (poço JH 526). De acordo com a classificação de Mcneely *et al.* (1979), 99,37% das águas se enquadram dentro do tipo doce e 0,63% são ligeiramente salobras.

Tipos de Água	Intervalo (mg/L)
Doce	< 1.000
Ligeiramente Salobra	1.000 – 3.000
Moderadamente Salobra	3.000 – 10.000

Quadro 2 – Classificação das águas subterrâneas, quanto ao STD, segundo Mcneely *et al.* (1979)

Destacam-se fontes com registros técnicos geológicos e hidrogeológicos visitados pelo geólogo Edilson José de Araujo, com relativa vivência em perfuração e execução de testes de bombeamento no município e região, com padrões técnicos que atendem todas as necessidades de exigências para este fim

## 9 CRONOGRAMA DE EXECUÇÃO

Atividades	Unidade	Tempo de Execução
Mobilização, Transporte e Materiais	Dia	01
Nivelamento de Equipamentos e Tamques de Lama	Dia	02
Perfuração do Furo "guia" ou "piloto"	Dia	18
Análise Técnica das Amostras	Dia	01
Alargamento para furo definitivo	Dia	18
Revestimento	Dia	01
Limpeza e Desenvolvimento	Hora	48
Teste de Vazão com Bomba	Hora	24
Desinfecção com Produtos Químicos	Dia	02
Medidas de Recuperação	Hora	24
Coleta das Amostras de água e entrega/receb. no Laboratório	Dia	04
Instalação de Bomba Submersa	Hora	03
Gráficos das Curvas de Rebaixamento e Recuperação	Hora	02
Cimentação e Tubo de Recarga	Hora	24
Limpeza do Canteiro de Obras com retirada dos Equipamentos	Hora	08
Cimentação para Isolamento de Aquíferos Indesejáveis	Hora	48
Perfilagem Elétrica	Hora	08
Dimensionar e Instalar o Sistema de Bombeamento	Hora	06
Relatório Técnico de Conclusão	Hora	08

## 10 CONCLUSÕES DO TESTE

De acordo com os resultados dos testes finais e à luz dos cálculos efetuados em Poços Tubulares Profundos, perfurados no município de BARÃO DE GRAJAÚ - MA, com profundidades entre 50,000 a 160,000 m, na Zona Urbana e Rural, as vazões exploráveis nos poços, chegam a atingir produções de 2,00 a 40,00 m<sup>3</sup>/h. Na Zona rural, são em numero de 75 os poços responsáveis pelo abastecimento D'agua da cidade. Daí por haver necessidades de dimensionar, 01 (um) Poço com profundidade de ate 150,000 m, atendendo as demais Características Técnicas contidas no bojo deste estudo, nos itens técnicos 5.5.1 até 6.1.4, tendo-se a intenção de atravessar maior quantidade de camadas geológicas dentro dos aquíferos representativos da hidrogeologia do município. Isolando com cimentação apropriada os aquíferos com elevado teor de ferro (Fe) e cloretos (Cl) componentes indesejáveis para agua do consumo humano. No povoado Carnaibas, onde este poço será perfurado, após concedida a presente licença de perfuração. A agua, apresenta-se de qualidades e quantidades eficientes.

**No Poço ora em estudo, da PREFEITURA MUNICIPAL DE BARÃO DE GRAJAÚ, a profundidade final estimada e' de ate 150,000 m. com as prováveis, características: Esp.Saturada (ho) = 112,000m; Reb.=50,000m; Cap. Esp.0,320 m<sup>3</sup>/h/m;hs = 82,000m;ND=68,000 m Qmax. = 15,88 m<sup>3</sup>/h.**

Os Poços até hoje perfurados no município, os níveis estáticos (NEs) encontram-se no intervalo de 10,000m a 100,000 m. Para níveis dinâmicos (NDs) devendo ficar em media entre 18,000 a 130,000 m. Estimando-se vazões entre fracas, pequenas e medias dependendo das profundidades e locação dos poços. A produção deste poço em estudo, com profundidade que devera atingir ate 150,000 m, é uma locação capaz de agregar boa drenagem. Tendo todas as condições de contribuir com demanda recomendada, pelo presente Projeto de 96,00 m<sup>3</sup>/dia. Ao agregar o sistema hidrico do povoado, que certamente, não mais sofrerá com falta de água. Tendo um poço com vazão media de **16,00 m<sup>3</sup>/h.** Definida pelo presente projeto. Onde necessitará de **6,00 horas de bombeamentos/dia.** Para atendimento da demanda do povoado Carnaibas, situado em Barão de Grajaú – Ma.

## **11 CONCLUSÕES DO ESTUDO HIDROGEOLOGICO.**

A conclusão final quanto ao Estudo Hidrogeológico, com a finalidade de ter subsídios técnicos, para a construção de um poço capaz de abastecer com água de quantidade e potabilidade para o povoado Carnaibas, no município de BARÃO DE GRAJAÚ – Ma. No tocante a Captação de Águas Subterrâneas, tem que ser feitas referências as perfurações realizadas na área desta região, baseados em; Perfil Litológico, Teste de Vazão, Cálculo de Máxima Permissível, Máxima Possível, em um só poço que atingiu a profundidade máxima de 150,000 metros, com vazões superiores de 15,00 m<sup>3</sup>/hora.

Podemos concluir em termos quantitativos, diante de dados dos inúmeros trabalhos realizados na região, pela CAEMA, C.P.R.M., FUNASA e PREFEITURA, e demais municípios regionais que as Propriedades Hidrogeológicas no local onde o poço deverá ser construído são favoráveis a resultados de vazões de produções, que atendam as necessidades do citado povoado; Neste poço com profundidade estimada em até 150,000 m, compatíveis a demanda do local. Os rebaixamentos devendo ser em média a 46,000 a 52,000 m e a capacidade específica em torno de 0,280 a 0,340 m<sup>3</sup>/h/m.

## **12 POÇO A SER PERFURADO NO POVOADO CARNAIBAS.**

O Poço a ser perfurado no povoado Carnaibas, com coordenadas geográficas Latitude 6°44'0.67"S e Longitude 43° 6'34.79"O do qual está sendo apresentado o presente documento técnico que dará subsídios, para a realização destes trabalhos; recomendações que suprirão as exigências, do requerimento da Licença de Perfuração deste Poço Tubular Profundo, à SEMA – Secretaria de Estado de Meio Ambiente e Recursos Naturais do Estado do Maranhão, órgão responsável por esta liberação. A perfuração deste Poço que atingirá a profundidade de até 150,000 m, devendo atravessar os sedimentos das Formações e aquíferos, já dimensionadas.

Diante das Especificações Técnicas elencadas no presente estudo que constitui um Projeto Básico deste trabalho e as Características Hidrogeológicas, poderemos esperar que a produção deste Poço Tubular Profundo deverá atingir vazões plenamente suficientes para o atendimento hídrico necessário, a cobrir a totalidade dos recursos hídricos do povoado Carnaibas, com uma demanda de **96,00 m<sup>3</sup>/dia**, devendo ser prontamente atendida, por este poço, com objetivos de contemplar as exigências da Portaria do Ministério de Saúde nº 2.914 de 12 de dezembro de 2011./Portaria da Consolidação nº 05 de 27 de setembro de 2017 e ainda da Portaria GM nº888, do Ministério da Saúde. Seguidamente a realização destes trabalhos o órgão executor da obra, solicitará à SEMA, a Outorga do uso de Águas Subterrâneas, onde o presente trabalho servirá de sustentação, necessária se for obedecido criteriosamente, os resultados e interpretações dos testes de produção dos aquíferos.

### 13 CONSIDERAÇÕES FINAIS

Os estudos hidrogeológicos e a análise e processamento dos dados coletados no cadastramento de poços no município de Barão do Grajaú permitiram estabelecer as seguintes conclusões:

- Geologicamente a área do município está representada pelos sedimentos das formações Poti (C1po) e Piauí (C2pi) - Carbonífero; Pedra de Fogo (P12pf) - Permiano e Corda (J2c) - Jurássico;

- O inventário hidrogeológico, realizado no município de Barão de Grajaú, registrou a presença de 170 pontos d'água, sendo 167 poços tubulares e 3 poços amazonas;

- Todos os locais dos poços tubulares levantados estão classificados em duas naturezas: públicos (93 poços), quando estão em terrenos de servidão pública e, particulares (77 poços), quando estão situados em propriedades privadas;

- Em relação ao uso da água 75 poços são utilizados para o abastecimento urbano; 50 poços são para uso doméstico; 11 doméstico/animal; 01 na pecuária; 02 para irrigação; 11 poços são para uso industrial; 01 para uso múltiplo (uso doméstico, animal, industrial e na agricultura); em 25 poços não foram obtidas informações sobre o uso da água;

- Quanto à natureza geológica da localização dos poços tubulares, em relação aos domínios hidrogeológicos de superfície, 100% estão locados sobre terrenos sedimentares;

- Verifica-se que 09 poços públicos estão desativados, enquanto dentre os poços particulares somam 11;

- O município de Barão de Grajaú apresenta um domínio hidrogeológico formado pelos sedimentos consolidados e inconsolidados, que caracterizam o aquífero poroso ou intergranular representado pelas formações Poti, Piauí, Pedra de Fogo e Corda;

- O aquífero Poti, por ter uma composição predominantemente arenosa na sua seção inferior, apresenta uma permeabilidade boa, caracterizando um aquífero com potencial hidrogeológico de médio a elevado. Na sua seção superior, com uma litologia reunindo arenitos finos, argilosos, com intercalações de folhelhos e siltitos, tem um potencial hidrogeológico de fraco a médio;

- O aquífero Piauí apresenta, em sua seção inferior uma litologia arenosa, podendo ser considerado um bom aquífero, enquanto que em sua seção superior, com uma litologia constituída por siltitos e folhelhos, apresenta uma permeabilidade fraca, constituindo uma zona pouco promissora para captação de água subterrânea;

- Hidrologicamente, as formações Poti e Piauí são consideradas uma única unidade aquífera, já que entre elas não existe unidade impermeável que as separe hidráulicamente. O sistema aquífero aflora em grande parte da área do município, sendo explotado na condição de aquífero livre, com um potencial hidrogeológico de médio a elevado;

- A formação Pedra de Fogo, reunindo siltitos, folhelhos, arenitos muito finos e lentes de silixitos, litologias essencialmente pelíticas, tornando-se uma unidade com fraco potencial hidrogeológico. Esse aquífero é explotado no município, principalmente através de poços tubulares rasos e poços escavados,

tipo "amazonas";

- O aquífero Corda, que ocorre como aquífero livre, constitui-se litologicamente de arenitos finos a médios, quartzosos, com níveis argilosos e com eventuais níveis de siltitos e folhelhos. Em função desta constituição litológica apresenta uma permeabilidade regular, caracterizando-se com potencial hidrogeológico de fraco a médio;

- As coberturas colúvio-eluviais podem armazenar, dependendo de suas espessuras, volumes de água que, eventualmente possam vir a serem aproveitados em condições pontuais. Elas têm maior importância, no entanto, de funcionarem como áreas de recarga para as formações subjacentes. São explotadas, através de poços de grande diâmetro, tipo amazonas;

- Com relação à qualidade das águas dos poços cadastrados foram realizadas, "in loco", medidas de condutividade elétrica, em amostras de águas de 159 poços;


- A Condutividade Elétrica, obtida nas amostras analisadas dos poços cadastrados, apresenta em 99,37% baixos valores de Sólidos Totais Dissolvidos (STD), caracterizando a água como doce, ou seja, de boa potabilidade para o consumo humano, como determina a Portaria do MS nº 518/2004. Em 0,63% os valores obtidos caracterizam como água ligeiramente salobra;

- Em termos de Sólidos Totais Dissolvido – STD apresenta uma média por poço de 187,44 mg/L, com valor mínimo de 19,94 mg/L, encontrado na localidade Faveirinha (poço JH 550) e valor máximo de 1.302,0 mg/L detectado no povoado Bem Quer (poço JH 526). De acordo com a classificação de Mcneely *et al.* (1979), 99,37% das águas se enquadram dentro do tipo doce e 0,63% são ligeiramente salobras;

- Por não ser objetivo do projeto não foram realizados testes de bombeamento nos poços cadastrados;

- Em função da carência de dados dos poços existentes, do conhecimento de valores referenciais de vazões dos aquíferos da região e da imprecisão das informações coletadas, junto aos usuários e moradores não foram abordados aspectos quantitativos das descargas de água subterrânea;

Nestes termos,  
Pede-se deferimento,

  
**Edilson José de Araújo**  
**Geólogo**  
**CREA 0607603011-D/C**

## **REFERÊNCIAS BIBLIOGRÁFICAS**

ANP: Portaria N° 125/99.

ARAÚJO, E. P.; TELES, M. G. L.; LAGO, W. J. S. Delimitação das bacias hidrográficas da Ilha do Maranhão a partir de dados SRTM. Núcleo Geoambiental da Universidade Estadual do Maranhão (UEMA/NUGEO). XIV Simpósio Brasileiro de Sensoriamento Remoto, Natal, Brasil, INPE, p. 4631-4638. 2009.

ATLAS DO MARANHÃO. Gerência de Planejamento e Desenvolvimento Econômico. Laboratório de Geoprocessamento - UEMA. São Luís: GEPLAN. 2ª Edição. 2002.

ATLAS DO MARANHÃO. Gerência de Planejamento e Desenvolvimento Econômico. Laboratório de Geoprocessamento - UEMA. São Luís: GEPLAN. 2006.

Azevedo, P.V., B.B. da Silva e M.F.G. Rodrigues, 1998. Previsão Estatística das Chuvas de Outono no Estado do Ceará. Rev. Bras. de Meteor., v. 13, no. 1, 19-30.

BORGES, D. Análise da Umidade Relativa do Ar do Estado Do Maranhão. Universidade Estadual Do Maranhão (Uema), Centro De Ciencias Exatas E Naturais (Cecen) São Luís. 2012.

CARVALHO FILHO, R. Solos do Estado do Maranhão. In: Seminário sobre Aspectos Geoambientais e Socioeconômicos do Maranhão. São Luis: SAGRIMA. 2011.

CLIMATE-DATA.ORG. 2014. CLIMA: AÇAILÂNDIA. Disponível em < <http://pt.climate-data.org/location/29550/>> acesso em: 16/10/2014.

CPRM – SERVIÇO GEOLÓGICO DO BRASIL. Geodiversidade do Estado do Maranhão. Programa Geologia do Brasil, Levantamento da geodiversidade. Teresina, Brasil, 2013.

CPRM-Serviço Geológico do 4Brasil Relatório  
Disponível em: [www.cprm.gov.br/rehi/atlas/.../Peritoró\\_/Rel\\_Diagnostico.pdf](http://www.cprm.gov.br/rehi/atlas/.../Peritoró_/Rel_Diagnostico.pdf)

DNPM: Departamento Nacional de Produção Mineral, 10, Distrito Fortaleza. Mapa.

DOTES.T. Solicitação de Outorga de Direito do Uso da Água da ELETRONORTE.

FERREIRA. G. A. & MELLO. N G. da S. Principais sistemas atmosféricos atuantes sobre a região nordeste do Brasil e a influência dos oceanos pacífico e atlântico no clima da região. Revista Brasileira de Climatologia, Vol. 1, no 1. 2005.

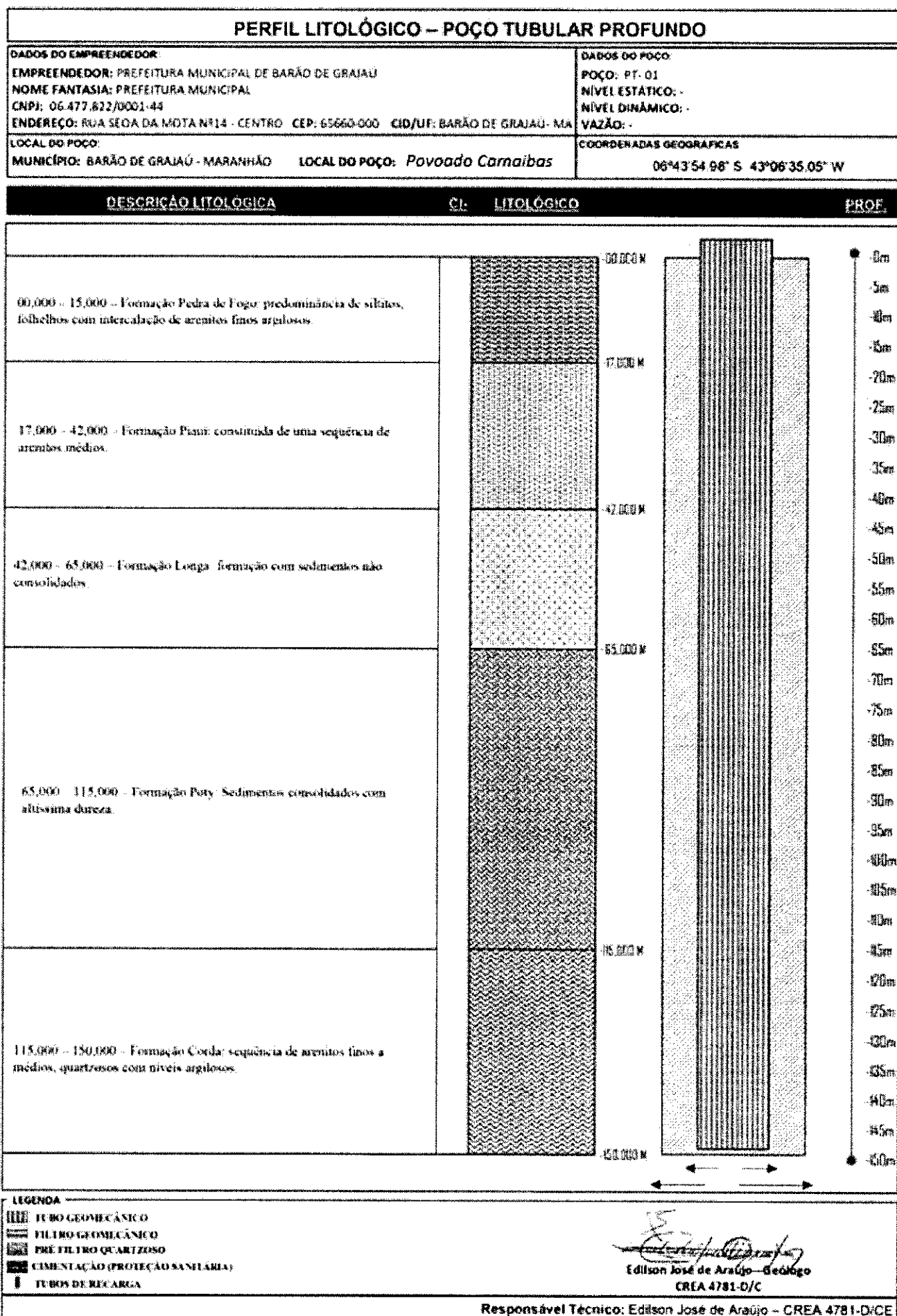
GÓES, A. M. O.; TRAVASSOS, W. A.; NUNES, K. C. Projeto Parnaíba: reavaliação da bacia e perspectivas exploratórias. Belém: PETROBRAS, 1993. (Relatório interno).

INSTITUTO BRASILEIRO DE GEOGRAFIA E ESTATÍSTICA – IBGE/CIDADE. 2013 disponível em <<http://www.cidades.ibge.gov.br/xtras/home.php>> acesso dia 28/02/2015.

INSTITUTO BRASILEIRO DE GEOGRAFIA E ESTATÍSTICA – IBGE/MAPAS. 2014 disponível em <<http://mapas.ibge.gov.br/>> acesso dia 28/02/2015.



**APÊNDICE A - PERFIL LITOLÓGICO**



**APÊNDICE B – MAPA DE LOCALIZAÇÃO**



**APÊNDICE C – REQUERIMENTO PADRÃO - SEMA**



**GOVERNO DO ESTADO DO MARANHÃO**  
**SECRETARIA DE ESTADO DE MEIO AMBIENTE E RECURSOS NATURAIS**  
**SUPERINTENDÊNCIA DE RECURSOS NATURAIS**

**SOLICITAÇÃO DE OUTORGA DO DIREITO DE USO DA ÁGUA SUBTERRÂNEA E/OU  
 SUPERFICIAL OU DE DISPENSA**

Município: BARÃO DE GRAJAÚ- MA.	Bacia hidrográfica: RIO PARNAIBA
LOCAL:POVOADO CARNAIBAS.	Sub - bacia hidrográfica: RIO SURUBIM
FINALIDADE DO USO DA ÁGUA: CONSUMO HUMANO	
A Coordenadas Geográficas do Ponto de Captação: Latitude: 06°43'54.98" S e Longitude: 43°06'35.05" W DATUM :..... Cota Topográfica. 127,000 m. Vazão Requerida à SEMA, 29,40 m <sup>3</sup> / dia. Período de Bombeio 5,00 h/ dia.Vazão de Exploração do Poço 6,00 m <sup>3</sup> /h. Vazão Mensal = 882,00 m <sup>3</sup> . Vazão Anual = 10.584,00 m <sup>3</sup> .	

**CARACTERÍSTICAS DO MANANCIAL SUBTERRÂNEO-POÇO**

TIPO..DE..AQUÍFERO:INTERGRANULAR, RELACIONADOS AOS SEDIMENTOS INCONSOLIDADOS DA FORMAÇÃO ITAPECURU.	PROFUNDIDADE DO POÇO:Até 100,000 m. De acordo com estudos realizados em furos pilotos e definitivos, até a profundidade viável a satisfação da demanda do empreendedor.
NIVEL ESTÁTICO ( m ) 16,000 a 22,000 m	NIVEL DINÂM.:( m ) 62,000 a 69,000 m
VAZÃO DO TESTE (m <sup>3</sup> /h) 6,00 a 10,00m <sup>3</sup> /h. VAZÃO DE EXPLORAÇÃO (m <sup>3</sup> /h) 5,52 a 9,20 m <sup>3</sup> /h	Q ESPECIFICA: 0,142 a 0,180 m <sup>3</sup> / h / m
PARAMETROS DO AQUIFERO: (K, T, S): K: 18.8.10 <sup>-2</sup> T: 0,168 m <sup>3</sup> /h/m (Media dos Valores) S: 12,98.10 <sup>-2</sup>	DIAM.DE REVESTIM.DN -150 STD (6")  PROFUNDIDADE DOS FILTROS:  Será definida na análise das amostras de calha quando do Perfil Construtivo, na construção do poço.

**DADOS DO TÉCNICO EXECUTOR:**

NOME: EDILSON JOSÉ DE ARAUJO.

ENDEREÇO: RUA QUEOPS N°14 Ed. CONDOMINIO SAINT MARTIN, APT° 803, RENASCENÇA II FONE (98) 981316280 (Whast Zapp) 9 87795827 (Oi) Email: geo.logo@yahoo.com.br

CEP: 65075-800

São Luís - Ma, 02 de maio de 2022

NOME DO REPRESENTANTE LEGAL: E-MAIL: EDILSON JOSÉ DE ARAUJO

CPF 058.126.153-49 geo.logo@yahoo.com.br





COMPANHIA DE DESENV. DO VALE DO SÃO FRANCISCO

CONVÊNIO N. º 919635/2021

**CADERNO DE DISCRIMINAÇÕES TÉCNICAS DOS SERVIÇOS DE IMPLANTAÇÃO DE SISTEMAS DE ABASTECIMENTO DE ÁGUA NA ZONA RURAL DO MUNICÍPIO DE BARÃO DE GRAJAÚ - MA.**

FRANKNILVA  
VIEIRA MATOS  
SILVA:660801  
85253

Assinado de  
forma digital por  
FRANKNILVA  
VIEIRA MATOS  
SILVA:660801852  
53





**DOCUMENTAÇÃO COMPLEMENTAR:**

**APRESENTAÇÃO**

**MEMORIAL DESCRITIVO**

**ESPECIFICAÇÃO TÉCNICA**

**COMPOSIÇÃO DE BDI**

**ENCARGOS SOCIAIS**

**PLANILHA RESUMO**

**COMPOSIÇÃO DE PROJETO EXECUTIVO**

**PLANILHA ORÇAMENTÁRIA META 1**

**PLANILHA ORÇAMENTÁRIA META 2**

**MEMÓRIA DE CÁLCULO**

**CURVA ABC**

**CRONOGRAMA FÍSICO-FINANCEIRO**

**COMPOSIÇÃO DE CUSTOS UNITÁRIOS**

**ART**

**PLANTAS**

**CD**



## APRESENTAÇÃO

### INTRODUÇÃO

Barão de Grajaú é um município brasileiro do estado do Maranhão, sua população estimada em 2010 era de 17.231 habitantes.

O Projeto de IMPLANTAÇÃO DO SISTEMA DE ABASTECIMENTO DE ÁGUA NA ZONA RURAL DO MUNICÍPIO DE BARÃO DE GRAJAÚ - MA, ora apresentado é resultado de um levantamento feito pela Secretaria de Saúde através do programa PACS - Programa de Agentes Comunitários de Saúde, onde foi minuciosamente quantificado todos os trechos a serem abastecidos conforme projeto básico.

Ao longo das gerações, o sistema de abastecimento de água se mostrou extremamente importante para o desenvolvimento das sociedades. Isso pode ser visto desde os sistemas de abastecimento do antigo Egito, se desenvolvendo as margens do Nilo. Mesmo sem eletricidade ou meios tecnológicos, os egípcios já utilizavam de canais e bombeamento de água para irrigação. Promover a utilização da água na agricultura era compromisso de seus governantes

Um sistema de abastecimento de água é uma solução que contempla determinada comunidade com água potável. O sistema contempla várias unidades que vão desde a fonte até a unidade consumidora. As fases que são necessárias para entregar essa água tratada garantem a qualidade para consumo doméstico, no agronegócio, nos serviços públicos e o uso industrial entre outros.

Com a execução dessas obras, vislumbra-se na construção de um Sistema de Abastecimento de Água, no padrão CODEVASF, a ser implantado no Município de Barão de Grajaú - MA, nos povoados Marruá e Madre, de acordo com o quadro a seguir, que apresenta os valores estimados, necessários para garantir abastecimento de água potável para os povoados já citados.

MUNICÍPIO	SERVIÇO	UNID.	QUANT.	CUSTO TOTAL (R\$)
BARÃO DE GRAJAÚ	PROJETO EXECUTIVO	UND	01	12.553,40
	IMPLANTAÇÃO DO SISTEMA DE ABASTECIMENTO DE ÁGUA NA ZONA RURAL.	UND	02	418.446,60
TOTAL		UND		431.000,00



## LOCALIZAÇÃO E ACESSO

O município de Barão de Grajaú teve sua autonomia política em 17/05/1904 e está inserido na Mesorregião Leste maranhense dentro da Microrregião da Chapada do Alto Itapecuru, compreendendo uma área de 2.247 km<sup>2</sup>. O município possui uma população de aproximadamente 17.231 habitantes e uma densidade demográfica de 7,66 habitantes/km<sup>2</sup> (IBGE, 2010). Limita-se ao Norte com os municípios de São Francisco do Maranhão e Lagoa do Mato; ao Sul, com águas do rio Parnaíba; a Leste, com as águas do rio Parnaíba e; a Oeste, com os municípios de São João dos Patos e Sucupira do Riachão.

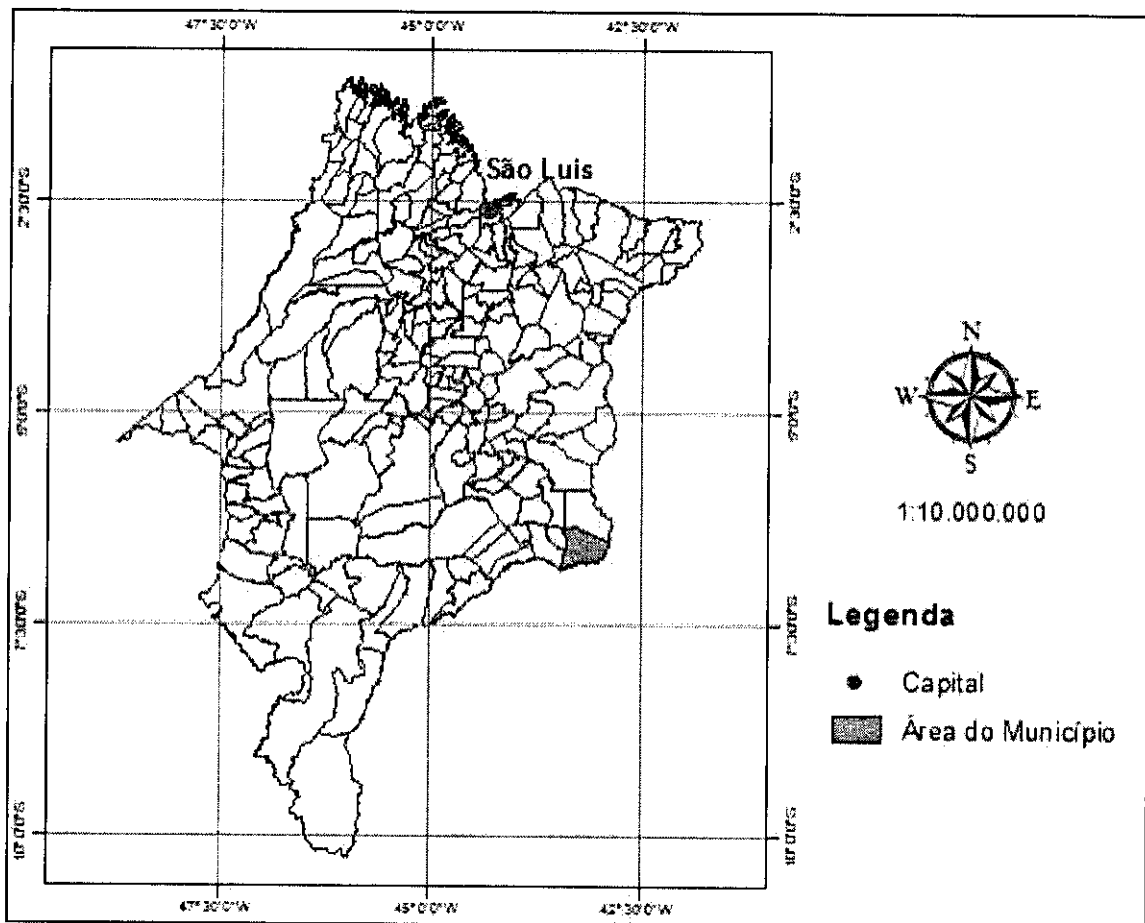


Figura 1 - Mapa de localização do município de Barão de Grajaú -MA.

A sede municipal tem as seguintes coordenadas geográficas -6°45' de Latitude Sul e -43°1'12" de Longitude Oeste de Greenwich, segundo dados do IBGE (2010).

O acesso a partir de São Luís, Capital do Estado, se faz pela BR-135. Sendo o percurso total aproximadamente 490 km.

## ASPECTOS SOCIOECONÔMICOS

Os dados socioeconômicos relativos ao município foram obtidos, a partir de pesquisas no site do IBGE ([www.ibge.gov.br](http://www.ibge.gov.br)), da Confederação Nacional dos Municípios (CNM) ([www.cnm.org.br](http://www.cnm.org.br)) e no Instituto Maranhense de Estudos Socioeconômicos e Cartográficos (2010).



O município foi elevado à condição de cidade com a denominação de Barão de Grajaú, pela Lei Estadual nº 345 de 15/05/1904. Segundo o IBGE (2010) cerca de 45,77% da população reside na zona urbana, sendo que a incidência de pobreza no município e o percentual dos que estão abaixo desse nível é de 48,23% e 37,62% respectivamente.

Na educação destacam-se os seguintes níveis escolares: Educação Infantil (10,57%), Ensino Fundamental do 1º ao 9º ano (66,24%), Ensino Médio do 1º ao 3º ano (15,51%) e Educação de Jovens e Adultos (7,66%), conforme informações do IMESC (2010). O analfabetismo atinge mais de 20% da população (CNM, 2000).

No campo da saúde o município conta com oito estabelecimentos públicos. No censo de 2000, o estado do Maranhão teve o pior índice de Desenvolvimento Humano (IDH) do Brasil e Barão de Grajaú obteve desempenho com IDH de 0,63.

O Programa de Saúde da Família – PSF vem procedendo a organização da prática assistencial em novas bases e critérios, a partir de seu ambiente físico e social, com procedimentos que facilitam a compreensão ampliada do processo saúde/doença e da necessidade de intervenções que vão além de práticas curativas.

A pecuária, a extração vegetal, a lavoura permanente, a lavoura temporária, as transferências governamentais e o trabalho informal, se constituem como as maiores fontes de recursos para o município.

A água consumida na cidade de Barão de Grajaú é distribuída pelo Serviço Autônomo de Água e Esgoto – SAAE, autarquia municipal que atende 15.259 pessoas, com 1.757 ligações através de uma central de abastecimento de água (IBGE, 2010).

De acordo a Confederação Nacional dos Municípios (2000) a rede geral de esgoto atende apenas 14 dos 3.538 domicílios. Quanto à disposição final do lixo urbano, não conta com aterro sanitário adequado, sendo a coleta dos resíduos urbano, pouco expressiva, atendendo apenas 27,89% dos domicílios. Dessa forma, a disposição final do lixo urbano não atende as recomendações técnicas necessárias, pois não há tratamento de chorume, nem a drenagem dos gases e das águas pluviais, como forma de reduzir a contaminação dos solos e evitar a poluição dos recursos hídricos e a proliferação de vetores de doenças de veiculação hídrica. Além disso, não é efetuada a coleta diferenciada para o lixo dos estabelecimentos de saúde, sendo seu acondicionamento feito de forma inadequada, com elevado risco de poluição dos recursos hídricos subterrâneos.

O fornecimento de energia é feito pela CEMAR (2011) que atende cerca de 84,2% da população municipal, segundo o IMESC (2010).

## **GEOLOGIA**

O município de Barão de Grajaú está inserido nos domínios da Bacia Sedimentar do Parnaíba, que, segundo Brito Neves (1998), foi implantada sobre os riftes cambroordovicianos de Jaibas, Jaguarapi, Cococi/Rio Jucá, São Julião e São Raimundo Nonato. Compreende as supersequências Silurianas (Grupo Serra Grande), Devoniana (Grupo Canindé) e Carbonífero-Triássica (Grupo Balsas) de Góes e Feijó (1994).



Na área do município, o Grupo Canindé está representado pela formação Poti (C1po) Carbonífero; pelo Grupo Balsas representado pelas formações Piauí (C2pi) Carbonífero e Pedra de Fogo (P12pf) Permiano; e pelo Grupo Mearim representado pela formação Corda (J2c) Jurássico.

O nome Poti foi usado, originalmente por Lisboa (1914 apud SANTOS et al., 1984), para designar os folhelhos carbonosos que afloram no rio Poti no estado do Piauí. Este nome prevalece, tem aceitação e uso generalizado por vários autores: Oliveira & Leonardos (1943 apud SANTOS et al., 1984); Lima & Leite (1978), compreendendo o pacote sedimentar situado estratigraficamente entre as formações Longá e Piauí. Consiste, em sua porção inferior, essencialmente, de sedimentos arenosos. Na parte superior há uma predominância de clásticos finos, com sedimentos arenosos, subordinados. As variações faciológicas, tanto horizontais como verticais, são uma das características mais marcantes deste pacote sedimentar, mesmo considerando-se as mudanças de espessura, na seção superior, causadas por erosão. Os clásticos arenosos do intervalo inferior são constituídos de arenitos finos a médios, cremes a esbranquiçados, porosos, friáveis, em geral, homogêneos. O intervalo superior consiste de uma alternância de siltitos cinza a cinza-escuro; arenitos finos a médios, esbranquiçados e amarelados, com níveis subordinados de folhelhos e siltitos cinza-escuro e preto, por vezes carbonosos, contendo restos vegetais carbonizados ou laminações de carvão. Ocorrem, também arenitos calcíferos e calciarenitos, intercalados com folhelhos. Estratificação cruzada de pequeno e grande porte é a estrutura sedimentar mais comum na unidade. O contato inferior com a formação Longá é concordante e gradacional, enquanto que o contato superior com a formação Piauí é, em geral, marcado por discordância erosiva, sendo comum, aí, uma zona de oxidação ou, localmente a presença de conglomerado. Ocupa uma vasta área a oeste estendendo-se para noroeste, região central e no extremo nordeste do município de Barão de Grajaú, expondo-se amplamente na sede municipal.

Small (1913 apud SANTOS et al., 1984) usou o termo "série Piauí" para designar toda sequência paleozóica da Bacia Sedimentar do Parnaíba. Posteriormente, Duarte (1936 apud SANTOS et al., 1984) e Oliveira & Leonardos (1943 apud SANTOS et al., 1984) restringiram o termo "série" para o de formação, representando apenas as camadas carboníferas do Pensilvaniano. Os limites estratigráficos atuais para a sequência pensilvaniana, compreendidos entre os arenitos e siltitos da formação Poti e o sílex basal da formação Pedra de Fogo é o conceito adotado por Lima & Leite (1978). Litologicamente a formação Piauí consiste de uma sequência essencialmente arenosa, com níveis de siltitos e folhelhos, além de intercalações de calcário. No topo desenvolvem-se, localmente, níveis de sílex. Os sedimentos arenosos da seção inferior são representados por arenitos avermelhados, róseos e amarelados, finos a grosseiros, argilosos, localmente feldspáticos. A seção superior é constituída de arenitos avermelhados, amarelo-esbranquiçados, finos a médios, pintalgados de caulim, regularmente selecionados e grãos subarredondados. Estratificação cruzada tipo plano-tabular e acanalada de grande porte são as estruturas dominante na seção. É a que tem maior expressão geográfica e aflora a norte estendendo-se para noroeste e oeste do município de Barão de Grajaú.



Plummer (1946) propôs o termo formação Pedra de Fogo para designar as camadas ricas em chert e fósseis vegetais Psaronius, que afloram no vale do rio Pedra de Fogo, entre Pastos Bons e Nova Iorque. Esse conceito foi adotado por Lima & Leite (1978). A formação caracteriza-se, essencialmente, por uma sequência de siltitos, folhelhos e calcários, com arenitos predominando na seção média. Em todo o pacote desenvolvem-se leitos de até 0,50m de espessura, lentes ou até nódulos achatados de sílex, uma característica marcante da unidade. Troncos de madeira silicificada, descritos como Psaronius, com até 50 cm de diâmetro, são encontrados na base e próximo do topo da formação. É comum, nos níveis de arenitos, estratificação cruzada, enquanto nos níveis de folhelhos e siltitos ocorrem fragmentos de conchas e impressões de restos vegetais. São frequentes estruturas de escorregamento (slumping) em “pequenos dobramentos”, causados por acomodação de estratos de diferentes competências. Aflora em duas áreas situadas a noroeste do município de Barão de Grajaú.

Lisboa (1914 apud SANTOS et al., 1984) usou pela primeira vez a denominação Corda para designar os arenitos vermelhos que ocorrem intercalados em basaltos no vale do rio Mearim, no Estado do Maranhão. Aguiar (1969) considera como formação Corda a seção de sedimentos, com espessura em torno de 80 metros, com intercalações de sílex, de idade jurássica, assentados sobre os basaltos da formação Mosquito e, recoberta, discordantemente, pelos basaltos da formação Sardinha. Quando a formação Corda ocorre em contato com os basaltos da formação Mosquito a sequência litológica dessa formação inicia-se por arenitos grosseiros a conglomeráticos, marrons-avermelhados e arroxeados. Quando a unidade repousa diretamente sobre outras formações, estando ausente o basalto Mosquito, a sequência litológica consiste, essencialmente de arenitos argilosos, marrons-avermelhados, com estratificação cruzada de grande porte. Localmente, esses arenitos são muitos calcíferos, como observados em Imperatriz e Grajaú no Maranhão e Tocantinópolis no Tocantins. Em sua seção média pode ocorrer intercalações nos arenitos de níveis de argilitos, siltitos argilosos e folhelhos, com estratificação cruzada. O topo da unidade reúne arenitos arroxeados e marrons-avermelhados, médios a grosseiros, grãos arredondados e foscos, com seixos de quartzo e estratificação plano-paralela de grande porte. Sua espessura varia de 30 metros na região de Imperatriz, 84 metros na região de Pastos Bons, segundo Lima & Leite (1978). Northfleet & Mello (1967 apud SANTOS et al., 1984) atribuem para a unidade Corda a espessura de 80 metros na região do município de Fortaleza dos Nogueiras. Aflora em duas áreas situadas a noroeste do município de Barão de Grajaú.



## MEMORIAL DESCRITIVO

### CONCEPÇÃO DE PROJETO

As informações abaixo discriminadas visam fornecer orientações e diretrizes gerais sobre as atividades requeridas para a execução da obra de implantação de sistema de abastecimento de água na zona rural do município de Barão De Grajaú - MA.

O projeto constitui-se de várias etapas, iniciando com os Serviços Preliminares, com a instalação da placa da obra, seguindo com a Captação subterrânea através da construção de um poço tubular, Adutora de recalque Elevatória incluindo a construção do Abrigo do quadro de comando da bomba, conjunto motobomba submersível elétrica, caixa d'água de fibra de vidro em estrutura de concreto pré-moldado e de concreto armado, incluindo instalações hidráulicas de alimentação e distribuição em tubos e conexões de PVC roscável de 2" e 3" respectivamente de rede de distribuição, Ligações Domiciliares e Urbanização com a construção de muro de proteção, incluindo portão de acesso e Instalação do Sistema de Cloração e Limpeza final da obra.

### GENERALIDADES

Estas especificações têm como objetivo estabelecer as normas e condições para a execução de obras e serviços relativos à Implantação de um Poço com Reservatório no Município de Barão de Grajaú - MA.

O memorial busca a racionalização de procedimentos, a fim de se estabelecer um comportamento mínimo desejado, não só dos materiais, componentes e serviços, mas também das especificações técnicas.

### OBJETIVO

O Projeto proposto, objetiva implantar no município de Barão de Grajaú – MA, poços com reservação, ou seja, atenderá a população da comunidade com água dentro dos padrões de potabilidade exigidos pelo Ministério da Saúde, com quantidade e qualidade suficiente para atender todas as famílias, melhorando a qualidade de vida dos moradores.

### SITUAÇÃO ATUAL

Essas localidades a serem contemplados não dispõem de sistemas de abastecimento de água adequado e a população utiliza-se de poços escavados tipo cacimbão e de águas captadas em igarapés e riachos para suas necessidades.

Com a construção destes sistemas espera-se acabar com as doenças de veiculação hídrica que geralmente afetam a comunidade sem um sistema de abastecimento água adequado.

### JUSTIFICATIVA

Visa proporcionar a essas comunidades condições básicas de saneamento, disponibilizando água potável para o consumo humano, e doméstico diário, visando à melhoria da qualidade de vida dos seus usuários, como também viabilizar a implantação de projetos produtivos que dependem



do uso da água (como hortas). Assim, justificando plenamente a implantação desses Sistemas nessas comunidades.

#### **ASPECTOS GERAIS**

As famílias que habitam essas localidades utilizam-se da água de poços rasos escavados para atender a suas necessidades, sem que sejam tomadas as devidas precauções para proteger sua própria saúde.





## ESPECIFICAÇÃO TÉCNICA

### META 1

#### PROJETO EXECUTIVO

##### Elaboração de Projeto Executivo

Consiste na determinação do custo de uma da implantação de sistema de abastecimento de água na zona rural do município de Barão de Grajaú, com execução de obras de arte, antes de sua realização, elaborado com base em documentos específicos, tais como, projetos, memorial descritivo e especificações; considerando-se todos os custos diretos e indiretos envolvidos, as condições contratuais e demais fatores que possam influenciar no custo total.

Para a elaboração do orçamento, memorial descritivo e especificações considerou-se a quantidade de documentos técnicos a serem produzidos e o preço unitário de cada tipo de documento. Será considerada a soma dos produtos das quantidades de documentos pelos preços unitários respectivos. O custo direto é obtido multiplicando-se as horas trabalhadas por profissional (Engenheiro) pelo salário horário é igual ao salário bruto mensal dividido pelo número médio de horas úteis por mês durante o ano. Os encargos sociais são de 112,90%, conforme especificados em planilha anexa.

### META 2

#### SERVIÇOS PRELIMINARES

- **Placa da obra em chapa de aço galvanizado**

Será confeccionada a placa da Obra, conforme padrão do CODEVASF. O material a ser utilizado na confecção será: Placa: (3,00x1,50) m = 4,50m<sup>2</sup>

Placa em folha de zinco de 2,50mm

Apoio: peça em madeira 3"x6" de lei do tipo jatobá com 3,00m de altura.

Contraventamento: sarrafo de madeira de 1"x4" com comprimento de 3,20m.

Todas as peças serão fixadas com pregos 2 ½ x 1 ½ x 13.

A placa deverá ser instalada em local de fácil visibilidade

#### ADMINISTRAÇÃO

- **Administração Local**

A Administração de obras se dará pelo acompanhamento diário ao seu empreendimento em todos os seguimentos, que será desde a cotação de materiais básicos que consideramos necessários para o andamento da construção ou reforma, como o acompanhamento pré-agendado para escolha de materiais de acabamento com os proprietários, orientação técnica diária a todos os funcionários do empreendimento como etapas a serem cumpridas, e forma correta para que não ocorra desperdícios e mantermos sempre uma obra limpa e enxuta com segurança e sempre pensando no meio ambiente.



## **MOBILIZAÇÃO E DESMOBILIZAÇÃO**

- **Mobilização e Desmobilização de Equipamento**

### Serviços iniciais:

A Contratada deverá tomar todas as providências relativas à mobilização, imediatamente após a assinatura do contrato e correspondente "NE" (Nota de Empenho), de forma a poder dar início efetivo e concluir a obra dentro do prazo contratual.

### Mobilização

Consiste no conjunto de providências a serem adotadas visando-se o início das obras. Incluem-se neste serviço o preparo e a disponibilização, no local da obra, de todos os recursos necessário para o transporte de equipamentos necessários à execução dos serviços contratados.

### Desmobilização

Consiste na desmobilização dos equipamentos do canteiro de obras.

### Equipamentos

Caminhão toco, peso bruto total 16000 kg, carga útil máxima 10600 kg, distância entre eixos 4,80 m, potência 277 cv.

### Critérios de medição e pagamento:

A remuneração será medida 50% na mobilização e 50% na desmobilização. O pagamento deve seguir a porcentagem estabelecida na medição e estar de acordo com a planilha de orçamentação de obras.

## **POÇO TUBULAR**

- **Perfuração de poço com perfuratriz a percussão**

### **MÉTODO DE PERFURAÇÃO**

O método de perfuração do poço é por sondagem rotativa com o circuito fechado de fluido de perfuração. Poderá ser utilizado equipamento de acionamento hidráulico ou acionamento mecânico pôr cardam e com mesa rotativa, desde que atendam ao determinado pelo projeto básico do poço.

### **PERFURAÇÃO**

Perfuração do tubo de boca.

A perfuração do tubo de boca deve ser realizada em diâmetro que permita a cimentação por fora do tubo. O diâmetro interno deve ser tal que o espaço anelar entre o revestimento de boca e o revestimento do poço seja de 12 ½'.

Perfuração de furo piloto: Será realizado 02 (dois) furos pilotos para conhecimento do perfil litológico e estabelecimento do projeto executivo do poço.



A perfuração do poço piloto poderá a critério da contratada ser aberto nos diâmetros finais desde que este diâmetro não seja maior que 12 ½'. Neste caso nenhum pagamento será feito pela perfuração do furo piloto.

- **Fornecimento e Instalação de Pré-Filtro**

#### **Material**

O pré-filtro deverá ser de areia usinada com composição de 95% de grãos de quartzo, com diâmetro variando de 1 à 2mm, grãos arredondados, coeficiente de uniformidade abaixo de 2,5 (pré-filtro da série fina), diâmetro efetivo de 90%.

#### **Instalação**

A colocação do pré-filtro deverá ser feita paulatinamente, de modo a formar um anel cilíndrico contínuo entre a parede do furo e o revestimento. O pré-filtro será instalado por gravidade, com fluido de perfuração preparado adequadamente e circulando em velocidade lenta, até que o pré-filtro atinja a profundidade de 10m.

- **Instalação de Revestimento em PVC**

O poço será revestido, em sua totalidade, conforme diâmetro definido no projeto.

#### **Material**

O revestimento (tubos e filtros) será construído de material PVC aditivado, tipo standard ou reforçado, ou em aço galvanizado.

#### **Abertura**

A abertura do filtro terá ranhura de 0,75mm.

#### **Instalação**

A instalação do revestimento seguirá a ordem de descida, determinada e fornecida pela fiscalização, devendo obedecer a cuidados especiais, de modo a evitar deformações ou ruptura do revestimento.

#### **Obstrução**

A extremidade inferior do revestimento do poço deverá ser obturada com peça apropriada, ou seja, cap. fêmea.

#### **Guia centralizador**

Ao longo do revestimento deverão ser acoplados guias centralizadores, espaçados de 8 em 8m. As guias serão confeccionadas em barra de ferro, com comprimento de 0,50m e possuindo diâmetros interno e externo de 160mm e 330mm, respectivamente.

- **Proteção Sanitária**

Os 100cm superiores de espaço anelar serão preenchidos com argamassa de cimento-areia, traço 1:3.



- **Filtro PVC**

O revestimento ranhurado será de Filtro de Tubo PVC Geomecânico Reforçado de diâmetro de 150mm em rosca com abertura de 0,75mm. Neste caso como será utilizado revestimento de PVC aditivado prever a colocação de centralizadores espaçados.

- **Tubo Liso PVC**

O revestimento liso deverá ser de Tubo PVC Geomecânico Reforçado de diâmetro de 150mm em rosca inclusive suas conexões deverão ser do mesmo material.

- **Tampa de Poço Cap Macho**

Tampa de vedação do poço tipo flange com espessura de 10mm com furos usinados para a tubulação da adutora e coluna de nível (Diâmetro externo de 6" x 2 ½" x ¾").

- **Tampa de Fundo Cap Fêmea**

Tampa de vedação do poço tipo flange com espessura de 10mm.

- **Limpeza Com Compressor**

No desenvolvimento do poço deverá ser aplicado o processo de pistoneamento ou ar comprimido. No processo de pistoneamento, o embolo deverá ter diâmetro inferior em 1" do diâmetro do poço. No processo de ar comprimido o método a ser empregado é o de poço aberto.

- **Desenvolvimento Com Bomba**

O teste deverá ser realizado com bomba submersa. O dimensionamento da bomba deverá ser compatível com os resultados de vazão obtidos durante o desenvolvimento de maneira a permitir um rebaixamento entre 20(vinte) metros e 30(trinta) metros.

- **Ensaio de Vazão Com Compressor**

O ensaio deverá ser feito preferencialmente com a aplicação de dispersantes químicos a base de polifosfatos na dosagem indicada pelo fabricante. O produto deverá ser diluído em um tonel com água antes de ser lançado pela boca do poço.

Recomenda-se primeiro fazer o fervilhamento do poço usando compressor durante 1 hora para penetração do produto no pré-filtro e paredes da formação. Observar um tempo de repouso de 6 horas e repetir a operação, após a segunda operação de fervilhamento desenvolver o poço durante 12 horas utilizando o compressor. O injetor deverá ficar a pelo menos 6 (seis metros) acima das seções de filtros. O poço será considerado desenvolvido quando a água estiver sem pedriscos, turbidez inferior a 1,0 NTU, e produção de areia inferior a 10 mg/l (dez miligramas) de água.

- **Desinfecção do Poço**

Deverá ser realizado após o teste de produção e de verticalidade e alinhamento. A área em volta do poço deverá ser completamente limpa e restaurada retirando-se todos os materiais



estranhos tais como: ferramentas, madeiras, cordas, fragmentos de qualquer natureza, tinta de vedação e espuma, antes de ser desinfetado. Para desinfecção deverá ser utilizada solução de cloro que permita se ter um teor residual de 5 ppm (cinco partes pôr milhão) de cloro livre, com repouso mínimo de 2 (duas) horas.

- **Centralizadores Metálicos 12 1/4" x 6"**

Os centralizadores, não necessitam ser robustos, devendo, preferencialmente, ser executados em ferro de perfil redondo, com 03 (três) haletas. Devem ser instalados sempre nos revestimentos de forma solta, com movimentação livre entre duas bolsas consecutivas ou de forma presa se os tubos forem soldados sem ressaltos expressivos.

- **Análise Físico Química do Poço**

A coleta de amostra deverá ser realizada 12 (doze) horas após a desinfecção do poço. Os seguintes procedimentos deverão ser adotados: bombear a água durante aproximadamente 1 hora; fazer a desinfecção da saída da bomba com solução de hipoclorito de sódio a 10%, deixando escorrer a água pôr aproximadamente 5 minutos; proceder a coleta da amostra, segurando o frasco próximo à base na posição vertical, efetuando o enchimento; deixar espaço vazio para possibilitar a homogeneização da amostra.

As amostragens para análise bacteriológicas deverão ser realizadas antes da coleta para outro tipo de análise. A amostragem deverá ser feita utilizando-se de frascos de vidro neutro ou plástico autoclavável, não tóxico, boca larga e tampa a prova de vazamento.

Após a coleta as amostras deverão ser mantidas em gelo para conservação devendo ser respeitado o tempo de entrega exigido pelo do laboratório.

## **REDE DE DISTRIBUIÇÃO E ADUTORA**

### **TUBULAÇÃO**

Instalações de Tubulação em PVC, PBA

Recebimento e Aceitação dos Materiais:

Os materiais precisam ser de melhor qualidade, pois os consertos ou substituições são muito onerosos.

Esta qualidade deve ser constatada na época da compra, bem como na ocasião do fornecimento, o material entregue precisa ser inspecionado para verificar se não houve nenhuma avaria. Caso seja constatado falta de material ou peças quebradas deve ser feito relato da ocorrência no recibo de entrega do material entregue ao transportador, anotando todas as falhas ou faltas no ato da entrega do material.

Transporte:

No transporte, seja por caminhões, vagões ferroviários etc., a principal preocupação será evitar movimentos dos tubos com choques entre os mesmos que afetam a integridade do material.



Tais cuidados entendem-se a todas as fases do transporte, inclusive manuseio e empilhamento no solo, mas como maior segurança.

**Manuseio:**

A leveza dos tubos de PVC facilita o seu manuseio, por esta razão certos métodos devem ser evitados como por exemplo: Deixá-los cair sobre pneus, areias e outros materiais que amortecem sua queda. Não devem ser usados ganchos nas extremidades dos tubos nem apoios pontiagudos. O correto é descarregar os tubos usando corda e rodá-los sobre tábuas equipamentos mecânicos sendo a movimentação deve ser coordenada sem golpes, choque e arrastamento. Estes cuidados devem também ser levados em conta quando os tubos forem colocados na vala. Os tubos de pequeno diâmetro podem ser descarregados manualmente.

**Empilhamento:**

Os tubos devem ser empilhados em camadas isoladas entre si por sarrafos de madeira com calços para evitar deslizamentos e choques. Os tubos não devem ser cruzados e sim justapostos. A primeira camada se apoia também sobre os sarrafos. As pilhas não devem ultrapassar altura de 3,00m.

**Locação:**

A locação será feita de acordo com o respectivo projeto admitida, no entanto, ser flexibilidade na escolha definida de sua posição, em face da existência de obstáculos não previstos, bem como da natureza do terreno que servirá de apoio. Quaisquer modificações serão, porém, feitas sempre de acordo com a FISCALIZAÇÃO.

**Localização:**

A localização deverá ser em trecho mais alto das Ruas, entretanto devem ficar à distância de pelo menos 1,00m da canalização de esgotos existentes ou do local previsto para a e mesma, e sempre em cota altimétrica superior.

As tubulações para as quais foram previstos ramais de serviços somente para um lado da Rua serão localizados no passeio, mantendo-se sempre que possível afastamento de 1,00m entre as tubulações e os alinhamentos dos prédios.

**Forma de Vala:**

A vala deve ser escavada de modo a resultar numa seção retangular sempre que possível. Acima de geratriz superior externas da tubulação, em terrenos instáveis e sujeitos a desmoronamento, as paredes laterais podem sofrer uma inclinação compatível com a natureza do solo. As escavações mais profundas também podem ser executadas com paredes verticais de dois ou mais lances.

**Largura da Vala:**



A largura da vala deve ser tão reduzida quando possível respeitando-se o limite mínimo de  $D + 30\text{cm}$ , onde  $D$  é diâmetro externo do tubo em centímetros. Nunca, porém a largura da vala deve ser inferior a  $60\text{cm}$ .

#### Profundidade da Vala:

A profundidade da vala, no caso assentamento sob o passeio deverá permitir um recobrimento mínimo de  $60\text{cm}$ . Quando sob leito da Rua, o recolhimento mínimo deverá ser de  $80\text{cm}$ . O recobrimento da tubulação deve ser considerado a partir da geratriz externa, não sendo interessante ter uma vala rasa (cargas externas) bem como valas muito profundas (mais caras, escoramento manutenção, etc).

#### Escavação:

A escavação pode ser manualmente ou com maquinário apropriado. Nos trechos em rocha dura podem ser utilizados explosivos ou perfuradores. O material cavado será colocado de um lado da vala de tal modo que, a borda de escavação e o pé do monte de terra, fique pelo menos, em espaço de escavação de  $30\text{cm}$ . Nas grandes escavações, admite-se a colocação da vala, contínuo, poderá ou não ser feito, de acordo com a natureza e condições do solo, sendo, entretanto obrigatório nos terrenos desmoronáveis e a partir de  $02$  (dois) metros de profundidade em qualquer terreno, exceto rocha e moleto.

#### Base Contínua para Assentamento de Tubos:

No caso em que não seja possível o nivelamento do fundo da vala entre esta e os tubos deverá ser interposta uma camada de terra arenosa isenta de pedras e corpos estranhos, com espessura de  $10,00\text{cm}$ . Se o fundo da vala apresentar um solo rochoso ou com rocha em decomposição, a camada arenosa interposta deverá ser  $15\text{cm}$ , no mínimo o tubo deve se apoiar sobre o terreno deixando a bolsa ou a luva livre.

#### Base Descontínua para Assentamento de Tubos:

Este tipo de base, de aplicação esporádica (terrenos inconsistentes) requer exame próprio da resistência do tubo aos esforços de flexão resultantes das cargas permanentes e acidental devendo haver sempre no mínimo um apoio no caso de junta elástica e dois em caso de junta não elástica devendo pelo menos um apoio ser colocado junta a bolsa. Deverá haver sempre verificação de colinearidade dos apoios e da possibilidade de movimento. A superfície de assentamento deve abranger um arco de  $12^\circ$ .

#### Distribuição e Colocação de Tubos:

Os tubos só poderão ser puxados ou rolados em cima de sarrafos ou roletes de madeira, sendo leves, podem ser facilmente carregados. Os tubos serão alinhados ao longo da vala ao lado oposto ao da terra retirada da escavação, ou sobre esta, em plataforma devidamente preparada, quando não for possível a primeira solução. Deverão ficar livres de eventual risco de choques, resultantes principalmente, da passagem de veículos; máquinas, equipamentos e ferramentas. Antes de baixa-los à vala seu perfeito estado deve ser verificado, bem como seu interior, a fim



de ser retirada todo corpo estranho. Se for necessário calcar os tubos, deve ser feito com terra e nunca com pedras.

A cada interrupção de trabalho a extremidade da tubulação deverá ser fechada com um tampão, para evitar a introdução de corpos estranhos e animais.

Execução das Juntas:

Para uma montagem correta das juntas observa-se as seguintes instruções:

PVC / PBA:

Limpar cuidadosamente, com estopa comum a bolsa do tubo e a ponta do outro;

Introduzir o anel de borracha no sulco da bolsa do tubo;

Aplicar lubrificante (água de sabão ou glicerina) no anel de borracha e na ponta do tubo;

Não usar óleos ou graxas, que podem atacar o anel de borracha.

Introduzir a ponta chanfrada do tubo até o fundo da bolsa.

Fazer uma marca no tubo e depois recuar aproximadamente 1cm, folga esta necessária para dilatação e movimentação da junta.

Ancoragens:

Todas as curvas, derivações, reduções, registros, etc, devem ser devidamente ancoradas. O dimensionamento dos blocos de ancoragem, deve ser procedido levando em conta as características do solo a que deve transmitir os esforços e a grandeza desta, determinado pela pressão máxima na linha.

Os blocos podem localizar-se lateralmente ou embaixo das peças levando-se em conta que a taxa admissível na horizontal, isto é, na parede da vala deve ser considerada como a metade daquela admitida na vertical.

Ensaio da Linha:

Antes de completar o recobrimento da tubulação, cumpre verificar se não houve falha na montagem das juntas, conexões, etc., ou se não foram instalados tubos no transporte, manuseio. etc. Para executar esta verificação, recobrem-se as partes centrais dos tubos, deixando as juntas e ligações de conexões a descoberto e procede-se ao ensaio da linha. Este deve ser realizado de preferência sobre trechos que, para facilidade operacional, excedem 500m em seu comprimento, aplicando-se a tubulação, peças especiais, etc, compreendidas nesses trechos, uma pressão hidrostática máxima, não devendo descer em ponto da canalização a menos de 1 kg/cm<sup>2</sup>, e sem exceder a pressão que presidiu o dimensionamento das ancoragens e a pressão de ensaios dos tubos na fábrica, ou seja, a que determinou a classe dos mesmos.

Enchimento da Vala:

O espaço compreendido entre a base de assentamento do tubo e a altura de 30cm, acima da geratriz do tubo deve ser preenchida com aterro isento de pedra e corpos estranhos adensados





camada não superior a 10cm, o restante do aterro deve ser feito a maneira que resulte uma densidade aproximadamente igual à do solo de paredes da vala, e também isento de pedras grandes ou corpos estranhos.

**Limpeza e Desinfecção:**

Antes de colocar a rede de distribuição em serviço as tubulações devem ser lavadas e desinfecionadas com uma quantidade de cloro que produza uma solução de concentração mínima de 50mg/l. essa solução deverá ser mantida em contato com as paredes internas dos tubos durante no mínimo 24 horas. No fim destas 24 horas a água deverá conter no mínimo 25mg/l de cloro ao longo da tubulação. A desinfecção deve ser sempre o que o exame bacteriológico assim o indicar.

Se, se pretende reduzir o tempo do contato pode-se utilizar uma solução contendo 100 mg/l de cloro por um tempo de contato de 4 horas ou uma solução de 200mg/l e um tempo de contato de horas.

#### **CLORADOR**

- **Escavação manual de valas**

As escavações serão executadas manualmente com a utilização de ferramentas apropriadas.

As escavações quando precisar de escoramentos, setes deverão está dentro das normas padronizadoras de segurança.

- **Preparo de fundo de vala**

O reaterro será com material retirado da escavação e apiloado manualmente.

- **Concreto Armado FCK= 21 Mpa**

#### **NORMAS**

A execução das fundações deverá satisfazer às normas da ABNT atinentes ao assunto, especialmente à NB-51 / ABNT e ao Código de Fundações e Escavações;

Ocorrerá por conta da CONTRATADA a execução de todos os escoramentos julgados necessários.

#### **MATERIAIS**

- Aço:

Conforme NBR-6118/2003 - ABNT, item 8.3:

As barras de aço não apresentarão excesso de ferrugem, manchas de óleo, argamassa aderente ou qualquer outra substância que impeça uma perfeita aderência ao concreto.

Caso apresentem algum dos “danos” citados, deverá ser feita limpeza adequada e a sua deverá ser avaliada e liberada pela FISCALIZAÇÃO.



Antes e durante o lançamento do concreto as plataformas de serviço estarão dispostas de modo a não provocar deslocamentos das armaduras. Deverá fazer uso de espaçadores de armadura para manter os cobrimentos necessários pedidos em projeto.

#### Armaduras

A armadura não deverá ficar em contato direto com a fôrma, observando-se, para isto, o cobrimento previsto pela NBR-6118/2003, indicado na tabela 7.2 da Norma.

Serão adotadas providências no sentido de evitar a oxidação excessiva das barras de espera. Antes do reinício da concretagem deverão estar limpas e isentas de quaisquer impurezas. A FISCALIZAÇÃO deverá avaliar as esperas antes de sua reutilização.

•O aço comum destinado a armar concreto, vulgarmente denominado ferro, obedecerá ao disposto na EB-3/85 (NBR-7480).

As barras de aço torcidas a frio para concreto armado obedecerão também à EB-3 / ABNT.

O aço será do tipo CA50 e CA60.

- Aglomerantes:

De cimento, tipo: Portland; Branco; Comum.

- De alta resistência inicial.

Serão de fabricação recente, só podendo ser aceito na obra com a embalagem e a rotulagem de fábrica intacta. O cimento Portland comum para concretos, pastas e argamassas, satisfará rigorosamente à EB-1, MB-1 e MB-516 / ABNT e ao TB-76 / ABNT.

- Agregados (Areia e Brita)

a) Areia

Será quartzosa, isenta de substâncias nocivas em proporções prejudiciais, tais como: torrões de argila, gravetos, grânulos tenros e friáveis, impurezas orgânicas, cloreto de sódio, outros sais deliqüescentes, etc.

A areia para concreto satisfará à EB-4 / ABNT e às necessidades da dosagem para cada caso.

b) Brita

A pedra britada para confecção de concreto deverá satisfazer à EB-4 / ABNT – Agregados para Concreto - e às necessidades das dosagens adotadas para cada caso. Deverá ser evitado o uso de seixo rolado na execução do concreto.

- Arame

a) De Aço Galvanizado

Será o fio de aço estirado, brando e galvanizado a zinco, de bitola adequada a cada caso.

b) De Aço Recozido



O arame para armaduras de concreto armado será fio de aço recozido preto n.º 16 ou 18 SWG.

- Concreto

Disposições Gerais

a) O concreto será o produto final resistente e artificialmente obtido pela mistura racional dos seus componentes. Todo concreto estrutural será, de preferência, usinado. Neste caso, a dosagem ficará sob responsabilidade da concreteira.

b) No caso do concreto ser preparado na concreteira, deverá ser observado:

A concreteira apresentará, obrigatoriamente, guias e Notas Fiscais dos materiais fornecidos e dos serviços executados explicitando, além da quantidade de concreto, a hora do seu carregamento, a tensão (mínima 20 Mpa) e sua consistência, esta expressa pelo abatimento do Tronco de Cone;

Não será permitido qualquer tipo de concreto ou argamassa preparado manualmente;

A concreteira deverá apresentar laudo com as resistências características do concreto e suas respectivas idades (usualmente 7,14 e 21 dias). Para isso será necessária a retirada de corpos de prova para estudo em laboratório especializado.

c) A compactação será obtida pôr vibração esmerada.

d) A agulha do vibrador será introduzida rapidamente e retirada com lentidão, sendo de três para um até cinco para um, a relação entre as duas velocidades.

e) O período mínimo de vibração é de 20 min/m<sup>3</sup> de concreto.

f) As fôrmas serão mantidas úmidas desde o início do lançamento até o endurecimento do concreto e protegidas da ação dos raios solares com sacos, lonas, ou filme opaco de polietileno.

g) Na hipótese de fluir aguada de cimento pôr abertura de junta de fôrma e que essa aguada venha a depositar-se sobre superfícies já concretadas, a remoção será imediata, o que se processará pôr lançamento com mangueira de água sob pressão. O endurecimento da aguada de cimento sobre o concreto aparente acarretará diferenças de tonalidades.

- Dosagem

a) O estabelecimento do traço do concreto será função da dosagem experimental, conforme preconizado na NBR-6118/2003ABNT.

b) Caso não haja conhecimento do desvio padrão  $S_n$ , a CONTRATADA indicará, para efeito da dosagem inicial, o modo como pretende conduzir a construção de acordo com o qual será fixada a resistência média à compressão FCK, seguindo um dos três critérios estabelecidos no item 8.3.1.2 da NBR-6118/2003ABNT.

• **Registro de gaveta bruto D= 50mm (2")**

Registro bruto de gaveta industrial D= 50mm 2", dupla vedação no eixo, com sistema de acionamento rotativo, sistema de vedação metal com metal, pressão máxima de uso



recomendada 14Kgf/cm<sup>2</sup>, volante fabricado em alumínio sílico, com acabamento em pintura epóxi, temperatura máxima da água 260°C.

- **Tubo, pvc, soldável, dn 50mm, instalado em prumada de água - fornecimento e instalação**

A montagem e assentamento dos tubos e conexões devem atender a NBR 9814 (ABNT, 1987) que apresenta as precauções necessárias para proceder à instalação:

Tubos devem ser vistoriados antes da colocação na rede;

A rede deve ser instalada de jusante para montante e a bolsa do tubo deve ficar direcionada para montante;

Deve ser feita a limpeza tanto de ponta quanto de bolsa a fim de garantir a estanqueidade da ligação.

É necessária atenção especial para com as juntas empregadas na ligação entre tubos ou e conexões, pois a tubulação não deve apresentar vazamento. Para verificar a estanqueidade da tubulação se pode proceder ao teste de fumaça, esse teste consiste em obstruir as extremidades da tubulação no trecho em execução e injetar fumaça observando possíveis falhas nas juntas (NUVOLARI, 2011).

- **Adaptador PVC p/ registro 50mm (1 1/2")**

O Adaptador PVC P/ Registro de 50mm (1.1/2") será utilizado na transição de PVC para registros e válvula de descarga. Bolsa soldável e ponta roscável padrão BSP.

- **Joelho 90 graus, PVC, soldável, DN 50mm**

O Joelho 90° Soldável de DN 50mm será utilizado nas mudanças de direções em redes em ângulo de 90° (graus).

- **Joelho 90 graus, PVC, soldável, DN 25mm**

O Joelho 90° Soldável de DN 25mm será utilizado nas mudanças de direções em redes em ângulo de 90° (graus).

- **Te, PVC, Soldável, DN 50mm**

O Tê Soldável DN 50mm será utilizado nas transições entre tubulações plásticas e peças metálica fabricado em PVC.

- **Te de redução, PVC, Soldável, DN 50mm X 40mm**

O Tê de Redução DN 50x40mm será utilizado nas transições entre tubulações plásticas e peças metálicas em instalações de água fria fabricado em PVC.

- **Bucha redução PVC rosc. D=1"x3/4" (32x25mm)**



A Bucha de Redução Rosc. de DN 32x25mm será utilizada para redução de diâmetros (próximos) em instalações soldáveis.

- **Tampa chapa 1/4"**

O tampão, que pode ser circular ou retangular e normalmente feita de ferro, outro metal ou mesmo de concreto - como algumas bocas-de-lobo e de um acesso à rede, de profundidade variável (de menos de 1m a vários metros).

- **Equipamento Clorador Automático de Água**

O clorador deverá ser construído em policloreto de vinila (PVC), material específico para uso com cloro. Compactos, de fácil instalação e de baixo custo, dispõem de flanges para fácil adição de pastilhas de cloro. Apresentam simples e seguro sistema de regulagem do teor de cloro, através de válvulas de esfera em plástico industrial.

Os cloradores automáticos, deverão ser instalados em qualquer local antes do reservatório de água inferior ou superior.

Também podem ser instalados após a bomba que abastece os reservatórios. Para sua instalação basta seccionar a rede ligando-a na entrada do equipamento e a outra extremidade em sua saída.

## **INSTALAÇÕES ELETRO-MECÂNICAS**

- **Bomba submersível elétrica, trifásica, potência 3,75 hp, diâmetro do rotor 90 mm semiaberto, bocal de saída diâmetro de 2 polegadas, hm/q = 5 m / 61,2 m<sup>3</sup>/h a 25,5 m / 3,6 m<sup>3</sup>/h**

A bomba submersível será instalada na coluna edutora (no interior do poço): Tubulação de aço tipo – pesado – próprios para bombeio em poços tubulares profundos com espessura de parede de 3,25mm e sem costura (galvanização à fogo com processo de imersão a quente) Barras de 6 metros com roscas tipo B.S.P. nas extremidades acompanha o certificado do fabricante.

- **Quadro de Comando Para 2 Bombas de Recalques de 1/3 A 2 CV, Trifásica, 220 Volts, Com Chave Seletora, Acionamento Manual/Automático, Relé De Sobrecarga E Contatora**

Quadro de comando para 2 bombas será de Partida Direta - Padrão Industrial, com fiação canalizada, montado dentro de caixa de aço, contendo: contator, relê térmico, amperímetro, voltímetro, fusíveis para rede, fusíveis para controle, relê de nível, comutador para automático/manual, relê contra falta de fase, relê para comando de bóia à distância, bornes para bóia e pára-raios.

- **Cabo de cobre pp cordplast 3 x 2,5 mm<sup>2</sup>, 450/750V.**

Fornecimento de cabo elétrico para o acionamento do motor sendo submersível desenvolvido para operar em poço profundos, tipo arterene 0,6/1KV NBR 7288/ABNT condutor flexível de cobre mole (cl.4/5) isolado.



- **Cabo de cobre flexível isolado, 16 mm<sup>2</sup>, anti-chama 0,6/1,0 KV, para circuitos terminais - fornecimento e instalação**

Os cabos de cobres utilizados na obra deverão ser de 16mm<sup>2</sup> aplicados no solo e de 16mm<sup>2</sup> aplicados sobre a cobertura do telhado. Para cabos a ser instalados na cobertura deve-se utilizar a presilha em latão para distribuição e fixação dos cabos. Para os cabos instalados no solo, após a colocação da malha de aterramento deve-se compactar manualmente o solo retirado. Para conexão dos cabos deve-se utilizar conectores fundido tipo split-bolt.

- **Cabo de alumínio nu 1awg para linha de transmissão**

Os cabos de alumínio nu serão utilizados na distribuição das linhas aéreas de transmissão de energia. Atendendo as seguintes exigências:

a) Ser constituído por fios de alumínio com diâmetro uniforme e acabamento industrial isento de fissuras, escamas, rebarbas, asperezas, estrias, inclusões e outros defeitos que possam comprometer o desempenho do cabo;

b) Apresentar encordoamento uniforme e em coroas sucessivas, com sentido para a direita na coroa externa. O condutor pronto não deve apresentar falhas de encordoamento;

c) As emendas, se necessárias, são permitidas apenas nas seguintes condições:

Durante a trefilação do fio de alumínio, nas condições definidas na ABNT-NBR 5118, desde que espaçadas de, pelo menos, 15m de qualquer outra emenda, em qualquer coroa. No caso de emendas feitas por solda elétrica (de topo), deve ser efetuado tratamento térmico de recozimento do condutor no trecho emendado numa extensão de 200 mm, no mínimo, de cada lado da emenda;

Durante o encordoamento do cabo, desde que sejam atendidas as exigências da ABNTNBR NM 280.

- **Entrada de energia elétrica aérea poste de concreto**

Será fornecida e instalada a subestação rebaixadora de corrente elétrica completas, incluindo transformador de 15kva, acessórios, posteamento e ramais elétricos. O cabo elétrico será submersível nas dimensões de 3x2,5mm<sup>2</sup>.

- **Fornecimento e montagem de edutor em tubos de pvc din 2440, dn 50, inclusive luvas**

Fornecimento e instalação de edutor em tubos de pvc, com dimensões DIN 2440, dn-50, inclusive luvas. Todo o serviço deverá ser feito de acordo com as normas previstas, obedecendo o projeto, de forma que ao término do serviço os tubos se encontrem em perfeito estado de montagem e sem apresentar irregularidades.

- **Subestação Aérea de 15kva/13.800-380/220V Com Quadro de Medição e Proteção Geral**

As seguintes normas deverão ser obedecidas:



ABNT NBR 5410/04 Instalações Elétricas, compreendendo as instalações de força e luz, serão executadas rigorosamente de acordo com os respectivos projetos.

Todas as instalações elétricas serão executadas com esmero e bom acabamento, os condutores, condutos e equipamentos cuidadosamente dispostos nas respectivas posições e firmemente ligados às estruturas de suporte e aos respectivos pertences, formando um conjunto mecânico e eletricamente satisfatório e de boa qualidade.

Todo o equipamento será preso ao local de instalação, provendo-se meios de suspensão ou fixação condizentes com a natureza do suporte e com o peso e as dimensões do equipamento considerado.

As partes vivas expostas dos circuitos dos equipamentos elétricos serão protegidas contra contatos acidentais, seja pôr um invólucro protetor, seja pela sua colocação fora do alcance das pessoas não qualificadas.

Serão empregados somente materiais rigorosamente adequados para a finalidade em vista e que satisfaçam as normas da ABNT aplicáveis. Os serviços deverão ser executados de acordo com o andamento da obra.

- **Fornecimento e Montagem de Cavalete de Recalque em Aço Galvanizado Din 2440, Dn 150, Inclusive Válvula, Registros e Manômetros**

O sistema será dotado por cavalete de recalque, consistindo de um prolongamento de mesmo diâmetro da tubulação principal, cujos engates sejam compatíveis com os usados pelo Corpo de Bombeiros.

Com válvula angular diâmetro 2½", corpo em latão, pressão mínima de trabalho 13,8 Kgf/cm<sup>2</sup> (200PSI), vedação em borracha (etileno-propileno), conexão de entrada de 2½", rosca interna 11FPP (BSTP), conexão de saída rosca externa 5FPP, haste ascendente com castelo quadrado para uso específico do CBMTO, com chave especial.

O manômetro deve ser instalado na instrumentação de partida da bomba de recalque. O manômetro devem ser conforme a NBR 14105, sendo, obrigatoriamente, precedidos por registro esfera de abertura rápida. A pressão de acionamento a que podem estar submetidos os pressostatos corresponde a no máximo 70% da sua maior pressão de funcionamento.

### **CONSTRUÇÃO DE ABRIGO DE ALVENARIA PARA PROTEÇÃO DE QUADRO DE COMANDO ELÉTRICO.**

- **Escavação Manual de Valas**

As escavações serão executadas manualmente com a utilização de ferramentas apropriadas.

Ao longo de todas as paredes de contorno da edificação, deverão ser executadas escavações para o alicerce até atingido terreno capaz de suportar os esforços provenientes da edificação.

As escavações quando precisar de escoramentos, setes deverão está dentro das normas padronizadoras de segurança.



- **Alvenaria embasamento e=20 cm bloco concreto**

Será executada alvenaria de embasamento em bloco de concreto, empregando argamassa mista de cimento, cal hidratada e areia peneirada, no traço 1:8;

- **Alvenaria de tijolo c/6 Furos c/arg. cimento areia**

As alvenarias serão confeccionadas em tijolos cerâmicos nas dimensões de 10x15x20cm, assentados de meia vez, com juntas de 2cm de forma que a alvenaria proporcione uma estrutura plena e eficaz. Os níveis das alvenarias estão descritos em projeto executivo.

Terão arestas vivas e superfícies ásperas para maior facilidade de aderência da argamassa, devendo a alvenaria ser executada rigorosamente a prumo.

Apresentarão resistência suficiente para suportar os esforços de compressão - nunca inferior a 40 kg/cm<sup>2</sup>.

Serão assentes com argamassa de cimento e barro no traço 1:5.

Os tijolos deverão ser de primeira qualidade, bem cozido, duros, com dimensões uniformes e não vitrificados. Apresentarão faces planas e arestas vivas.

- **Laje Pré-moldada E=7cm**

Será executado, obedecendo o projeto arquitetônico, lajes pré-moldadas para piso e para forro. Em condições especiais, onde não seja aconselhável o emprego dos sistemas relacionados, deve ser adotado outro mais adequado ao caso, com autorização prévia da FISCALIZAÇÃO.

Visto que os serviços de impermeabilização requerem conhecimentos específicos, recomenda-se que sejam executados por profissionais habilitados. Durante a execução dos serviços de impermeabilização, deve ser proibido o trânsito na área, bem como a passagem de equipamentos. Os materiais empregados nas impermeabilizações devem ser armazenados em locais protegidos, secos e fechados.

- **Chapisco em paredes c/argamassa cim/areia 1:3**

O chapisco será executado com argamassa de cimento e areia sem peneirar no traço volumétrico 1:3, com espessura máxima de 5mm. A argamassa deverá ser lançada energeticamente sobre a superfície a ser chapiscada.

As superfícies a serem chapiscadas, deverão ser previamente molhadas, de forma a evitar a absorção da água necessária à cura da argamassa.

- **Reboco em paredes com argamassa cim/areia 1:6**

O reboco será executado com argamassa no traço 1:6 sobre superfícies de alvenaria ou concreto previamente chapiscadas, bem como na colocação de batentes, canalizações embutidas e chumbadores.

- **Aplicação manual de pintura com tinta látex acrílica em paredes, duas demãos**





As superfícies a pintar serão cuidadosamente limpas e convenientemente preparadas para o tipo de pintura a que se destinem.

A eliminação da poeira deverá ser completa, tomando-se precauções especiais contra o levantamento de pó durante os trabalhos, até que as tintas sequem inteiramente.

As superfícies só poderão ser pintadas quando perfeitamente secas.

Cada demão de tinta só poderá ser aplicada quando a precedente estiver perfeitamente seca, sendo conveniente observar um intervalo de 24 horas entre demãos sucessivas, salvo especificação em contrário.

Os trabalhos de pintura em locais não totalmente abrigados, serão suspensos em tempo de chuva.

Serão adotadas precauções especiais no sentido de evitar salpicaduras de tinta em superfícies não destinadas a pintura (vidros, ferragens de esquadrias, etc...).

A pintura das paredes internas e externas será em tinta acrílica (duas demãos), para aplicação seguir a especificação do seu Fabricante.

- **Lastro de concreto magro, aplicado em pisos ou radiers, espessura de 5 cm**

#### NORMAS

A execução das fundações deverá satisfazer às normas da ABNT atinentes ao assunto, especialmente à NB-51 / ABNT e ao Código de Fundações e Escavações;

Ocorrerá por conta da CONTRATADA a execução de todos os escoramentos julgados necessários.

#### MATERIAIS

- Aço:

Conforme NBR-6118/2003 - ABNT, item 8.3:

As barras de aço não apresentarão excesso de ferrugem, manchas de óleo, argamassa aderente ou qualquer outra substância que impeça uma perfeita aderência ao concreto.

Caso apresentem algum dos "danos" citados, deverá ser feita limpeza adequada e a sua deverá ser avaliada e liberada pela FISCALIZAÇÃO.

Antes e durante o lançamento do concreto as plataformas de serviço estarão dispostas de modo a não provocar deslocamentos das armaduras. Deverá fazer uso de espaçadores de armadura para manter os cobrimentos necessários pedidos em projeto.

A armadura não deverá ficar em contato direto com a fôrma, observando-se, para isto, o cobrimento previsto pela NBR-6118/2003, indicado na tabela 7.2 da Norma.

Serão adotadas providências no sentido de evitar a oxidação excessiva das barras de espera.

Antes do reinício da concretagem deverão estar limpas e isentas de quaisquer impurezas. A FISCALIZAÇÃO deverá avaliar as esperas antes de sua reutilização.



·O aço comum destinado a armar concreto, vulgarmente denominado ferro, obedecerá ao disposto na EB-3/85 (NBR-7480).

As barras de aço torcidas a frio para concreto armado obedecerão também à EB-3 / ABNT.

O aço será do tipo CA50 e CA60.

- Aglomerantes:

De cimento, tipo:

- Portland;

- Branco;

- Comum;

- De alta resistência inicial.

Serão de fabricação recente, só podendo ser aceito na obra com a embalagem e a rotulagem de fábrica intacta. O cimento Portland comum para concretos, pastas e argamassas, satisfará rigorosamente à EB-1, MB-1 e MB-516 / ABNT e ao TB-76 / ABNT.

- Agregados (Areia e Brita)

a) Areia

Será quartzosa, isenta de substâncias nocivas em proporções prejudiciais, tais como: torrões de argila, gravetos, grânulos tenros e friáveis, impurezas orgânicas, cloreto de sódio, outros sais deliquescentes, etc.

A areia para concreto satisfará à EB-4 / ABNT e às necessidades da dosagem para cada caso.

b) Brita

A pedra britada para confecção de concreto deverá satisfazer à EB-4 / ABNT – Agregados para Concreto - e às necessidades das dosagens adotadas para cada caso. Deverá ser evitado o uso de seixo rolado na execução do concreto.

- Arame

a) De Aço Galvanizado

Será o fio de aço estirado, brando e galvanizado a zinco, de bitola adequada a cada caso.

b) De Aço Recozido

O arame para armaduras de concreto armado será fio de aço recozido preto n.º 16 ou 18 SWG.

- Concreto

Disposições Gerais

a) O concreto será o produto final resistente e artificialmente obtido pela mistura racional dos



seus componentes. Todo concreto estrutural será, de preferência, usinado. Neste caso, a dosagem ficará sob responsabilidade da concreteira.

b) No caso do concreto ser preparado na concreteira, deverá ser observado:

A concreteira apresentará, obrigatoriamente, guias e Notas Fiscais dos materiais fornecidos e dos serviços executados explicitando, além da quantidade de concreto, a hora do seu carregamento, a tensão (mínima 20 Mpa) e sua consistência, esta expressa pelo abatimento do Tronco de Cone;

Não será permitido qualquer tipo de concreto ou argamassa preparado manualmente;

A concreteira deverá apresentar laudo com as resistências características do concreto e suas respectivas idades (usualmente 7,14 e 21 dias). Para isso será necessária a retirada de corpos de prova para estudo em laboratório especializado.

c) A compactação será obtida pôr vibração esmerada.

d) A agulha do vibrador será introduzida rapidamente e retirada com lentidão, sendo de três para um até cinco para um, a relação entre as duas velocidades.

e) O período mínimo de vibração é de 20 min/m<sup>3</sup> de concreto.

f) As fôrmas serão mantidas úmidas desde o início do lançamento até o endurecimento do concreto e protegidas da ação dos raios solares com sacos, lonas, ou filme opaco de polietileno.

g) Na hipótese de fluir aguada de cimento pôr abertura de junta de fôrma e que essa aguada venha a depositar-se sobre superfícies já concretadas, a remoção será imediata, o que se processará pôr lançamento com mangueira de água sob pressão. O endurecimento da aguada de cimento sobre o concreto aparente acarretará diferenças de tonalidades.

- Dosagem

a) O estabelecimento do traço do concreto será função da dosagem experimental, conforme preconizado na NBR-6118/2003ABNT.

b) Caso não haja conhecimento do desvio padrão  $S_n$ , a CONTRATADA indicará, para efeito da dosagem inicial, o modo como pretende conduzir a construção de acordo com o qual será fixada a resistência média à compressão FCK, seguindo um dos três critérios estabelecidos no item 8.3.1.2 da NBR-6118/2003ABNT.

- **Calçada externa h=0,30m, alicerce 0,15m em tijolo**

O contorno da edificação será executado em um caixão de alvenaria de tijolos devidamente aterrada e compactada. Sobre o aterro será concreto simples obedecendo o traço de 1:3:5 com espessura de 6cm. A superfície deverá ser desempenada com régua e alisada a colher, serão executadas juntas riscadas a cada 100cm de comprimento. As dimensões das calçadas se encontram na planta de implantação.

- **Piso cimentado liso argamassa cim/areia 1:3**



O lastro de concreto magro será executado com argamassa no traço 1:3 (cimento e areia) e espessura de 6cm.

Esta regularização deverá ser feita com declividade de 0,5% no mínimo, em direção aos pontos de escoamento de água, no caso da calçada.

- **Portão em ferro, com barra quadrada de 5/8" na vertical, duas barras de quadrada de 1" na horizontal e quadro com barra de ferro de 1"**

O portão do abrigo será composto por chapa de ferro lisa F=5/8", dobradiças em latão 4"x3", barra de ferro retangular em barra chata 1"x3/16" e fechadura de embutir com cilindro.

Todos os portões deverão receber uma demão de pintura de proteção tipo zarcão e duas demãos de pintura de acabamento em esmalte sintético.

### **RESERVATORIO ELEVADO**

- **Locação convencional de obras, utilizando gabarito de tábuas corridas pontaleadas a cada 2,00m – 2 utilizações. Af 10/2018**

Para locação da passarela central, deverão ser utilizados marcos e gabaritos que definam o seu perfeito esquadrejamento e alinhamento, estando a Contratada sujeita, a qualquer momento da obra, a correção de todos os serviços executados, em caso de erro da locação.

Havendo discrepância entre as reais condições existentes no local e os elementos do projeto, a ocorrência será objeto de comunicação, por escrito, à Fiscalização, a quem competirá deliberar a respeito.

- **Escavação manual de valas**

As escavações serão executadas manualmente com a utilização de ferramentas apropriadas.

As escavações quando precisar de escoramentos, estes deverão estar dentro das normas padronizadoras de segurança.

- **Reaterro manual apiloado com soquete**

Consiste nos serviços de aterro manual compactado, que sejam necessários para a execução da fundação em concreto, conforme Projeto.

### **Fundação**

- **Montagem e desmontagem de fôrma de pilares retangulares e estruturas similares, pé-direito simples, em chapa de madeira compensada plastificada, 18 utilizações, af 09/2020**

### **Descrição:**

Execução de formas para fundação utilizando tábuas de pinho de 3ª de 1" x 12", levando-se em conta a utilização cinco vezes.



Recomendações:

As formas devem ser resistentes às cargas.

Após a colocação da forma e verificação de todos os componentes do sistema, deverá ser feita uma pintura de proteção com desmoldante para facilitar a remoção das mesmas sem danificar as superfícies do concreto.

Uso de mão-de-obra habilitada.

Uso obrigatório de Equipamento de Proteção Individual (EPI).

Procedimentos de execução:

Os painéis laterais da forma deverão ser formados por tábuas, de pinho pregadas sobre travessas. As travessas deverão ser escoradas na parte superior e na parte inferior, apoiando-se em pontaltes cravados no solo.

Unidade de medição:

Para fins de recebimento, a unidade de medição é o metro quadrado.

- **Armaduras, Diâmetro De 5.0 a 25.0 mm**

Descrição:

Confecção das armaduras e colocação nas formas.

Recomendações:

O ferreiro deverá cortar todos os ferros de um mesmo diâmetro, antes de iniciar o trabalho com ferros de outro diâmetro.

Deverá ser preparado um plano de corte, procurando-se fazer um aproveitamento dos ferros e reduzindo-se as perdas.

A dobração e o corte das armaduras devem ser feitos sobre bancadas estáveis, em superfícies resistentes e afastadas dos trabalhadores.

A dobração e o corte das armaduras devem ser feitos sobre bancadas estáveis, em superfícies resistentes e afastadas dos trabalhadores.

Uso de mão-de-obra habilitada.

Uso obrigatório de Equipamento de Proteção Individual (EPI).

Procedimentos de execução:

Os ferros deverão ser estendidos, estirados e alinhados. Em seguida, serão cortados e dobrados a frio, conforme os desenhos do projeto estrutural.

A armação será executada sobre as próprias formas, no caso de vigas e lajes, usando-se afastadores adequados. No caso de pilares será executada previamente.



A fixação entre as barras será feita utilizando-se arame recozido nº 18. Os ferros deverão ser bem amarrados, mantendo-se os espaçamentos e as posições previstas no projeto estrutural.

- **Concreto usinado bombeavel, classe de resistencia c25, com brita 0 e 1, slump = 100 +/- 20 mm, inclui servico de bombeamento (nbr 8953)**

Descrição:

Execução de mistura adequadamente dosada de cimento Portland, agregado miúdo, agregado graúdo e água, podendo conter adições e aditivos, que lhe melhoram ou conferem determinadas propriedades ao concreto.

Recomendações:

Conforme a NBR 6118, sub item 12.3, só poderá ser empregado a mistura manual em obras de pequena importância, onde o volume e a responsabilidade do concreto não justificarem o emprego do equipamento mecânico.

Os materiais componentes dos concretos deverão atender as recomendações referentes aos insumos cimento, areia, brita, água e aditivo.

Para a fabricação do concreto deverão ser atendidas as condições estabelecidas na NBR 12654 - Controle tecnológico de materiais componentes do concreto, NBR 12655 - Preparo, controle e recebimento de concreto, NBR 8953 - Concreto para fins estruturais - classificação por grupo de resistência, NBR 6118 - Projeto e execução de obras de concreto armado.

Os equipamentos de medição, mistura e transporte deverão estar limpos e em perfeito funcionamento, para se obter melhor qualidade do produto.

O estabelecimento do traço do concreto a se adotar terá como base a resistência característica à compressão, especificada no projeto, dimensões das peças, disposições das armaduras, sistema de transporte, lançamento, adensamento, condições de exposição e de uso, previstos para a estrutura. Junto com o traço estabelecido deverão ser fornecidas as seguintes informações:

- resistência característica à compressão que se pretende atender;
- tipo, classe e marca do cimento;
- condição de controle;
- características físicas dos agregados;
- forma de medição dos materiais;
- idade de desforma;
- consumo de cimento por m<sup>3</sup>;
- consistência medida através do "slump";
- quantidades de cada material que será medida de cada vez;



- tempo de início de pega.

Deverão ser realizados ensaios de consistência do concreto, através do abatimento do tronco de cone ou teste do "slump", de acordo com a NBR 7223.

- Determinação da consistência pelo abatimento do tronco de cone, sempre que:
- iniciar-se a produção do concreto (primeira amassada);
- reiniciar-se a produção após intervalo de concretagem de duas horas;
- houver troca de operadores;
- forem moldados corpos de prova;

A modificação do traço, para ajuste da consistência, só poderá ser feita por técnico qualificado para tal. Para controle da resistência deverão ser moldados corpos de prova com o concreto recém-produzido, de acordo com o que prevê a NBR 12655 - Preparo, controle e recebimento de concreto e NBR 5738 - Moldagem e cura dos corpos- de-prova de concreto cilíndricos ou prismáticos. O concreto produzido deverá ser utilizado antes do início da pega. Na falta de conhecimento laboratorial, pode-se estabelecer um tempo máximo de 1h 30 min, desde que haja constante homogeneização, podendo esse tempo ser modificado pela ação de aditivos.

#### Procedimentos para execução:

Preparar o concreto, manualmente, misturando-se primeiramente, a seco os agregados e o cimento de maneira a obter-se uma coloração uniforme. Em seguida, adicionar aos poucos a água necessária, prosseguindo-se a mistura até conseguir massa de aspecto uniforme.

Não será permitido misturar de uma só vez uma quantidade de material superior a estabelecida tomando como base um saco de cimento.

#### Unidade de medição:

Para fins de recebimento, a unidade de medição é o metro cúbico.

#### **Pilar, Viga e Laje**

- **Montagem e desmontagem de fôrma de pilares retangulares e estruturas similares, pé-direito simples, em chapa de madeira compensada plastificada, 18 utilizações. af 09/2020**

#### Descrição:

Execução de formas para fundação utilizando tábuas de pinho de 3ª de 1" x 12", levando-se em conta a utilização cinco vezes.

#### Recomendações:

As formas devem ser resistentes às cargas.



Após a colocação da forma e verificação de todos os componentes do sistema, deverá ser feita uma pintura de proteção com desmoldante para facilitar a remoção das mesmas sem danificar as superfícies do concreto.

Uso de mão-de-obra habilitada.

Uso obrigatório de Equipamento de Proteção Individual (EPI).

Procedimentos de execução:

Os painéis laterais da forma deverão ser formados por tábuas, de pinho pregadas sobre travessas. As travessas deverão ser escoradas na parte superior e na parte inferior, apoiando-se em pontaletes cravados no solo.

Unidade de medição:

Para fins de recebimento, a unidade de medição é o metro quadrado.

- Armaduras, Diâmetro De 5.0 a 25.0 mm

Descrição:

Confecção das armaduras e colocação nas formas.

Recomendações:

O ferreiro deverá cortar todos os ferros de um mesmo diâmetro, antes de iniciar o trabalho com ferros de outro diâmetro.

Deverá ser preparado um plano de corte, procurando-se fazer um aproveitamento dos ferros e reduzindo-se as perdas.

A dobragem e o corte das armaduras devem ser feitos sobre bancadas estáveis, em superfícies resistentes e afastadas dos trabalhadores.

A dobragem e o corte das armaduras devem ser feitos sobre bancadas estáveis, em superfícies resistentes e afastadas dos trabalhadores.

Uso de mão-de-obra habilitada.

Uso obrigatório de Equipamento de Proteção Individual (EPI).

Procedimentos de execução:

Os ferros deverão ser estendidos, estirados e alinhados. Em seguida, serão cortados e dobrados a frio, conforme os desenhos do projeto estrutural.

A armação será executada sobre as próprias formas, no caso de vigas e lajes, usando-se afastadores adequados. No caso de pilares será executada previamente.

A fixação entre as barras será feita utilizando-se arame recozido nº 18. Os ferros deverão ser bem amarrados, mantendo-se os espaçamentos e as posições previstas no projeto estrutural.

- Laje pré-moldada





Será executada laje em concreto pré-moldado do tipo espessura de 16cm. A execução da laje será com a disposição dos trilhos no vão a ser coberto e após sua disposição, a mesma será escorada de 1x9 e fixadas as estroncas com prego 2.1/2 x 10 e 1.1/2 x 13. Após o escoramento a travamento da mesma, serão colocados ferros de 3/16 no sentido transversal da laje, de modo a combater fissuras ou flambagem. O lançamento do concreto será manual com espessura de 4cm.

- **Concreto usinado bombeavel, classe de resistencia c25, com brita 0 e 1, slump = 100 +/- 20 mm, inclui servico de bombeamento (nbr 8953)**

Descrição:

Execução de mistura adequadamente dosada de cimento Portland, agregado miúdo, agregado graúdo e água, podendo conter adições e aditivos, que lhe melhoram ou conferem determinadas propriedades ao concreto.

Recomendações:

Conforme a NBR 6118, sub item 12.3, só poderá ser empregado a mistura manual em obras de pequena importância, onde o volume e a responsabilidade do concreto não justificarem o emprego do equipamento mecânico.

Os materiais componentes dos concretos deverão atender as recomendações referentes aos insumos cimento, areia, brita, água e aditivo.

Para a fabricação do concreto deverão ser atendidas as condições estabelecidas na NBR 12654 - Controle tecnológico de materiais componentes do concreto, NBR 12655 - Preparo, controle e recebimento de concreto, NBR 8953 - Concreto para fins estruturais - classificação por grupo de resistência, NBR 6118 - Projeto e execução de obras de concreto armado.

Os equipamentos de medição, mistura e transporte deverão estar limpos e em perfeito funcionamento, para se obter melhor qualidade do produto.

O estabelecimento do traço do concreto a se adotar terá como base a resistência característica à compressão, especificada no projeto, dimensões das peças, disposições das armaduras, sistema de transporte, lançamento, adensamento, condições de exposição e de uso, previstos para a estrutura. Junto com o traço estabelecido deverão ser fornecidas as seguintes informações:

- resistência característica à compressão que se pretende atender;
- tipo, classe e marca do cimento;
- condição de controle;
- características físicas dos agregados;
- forma de medição dos materiais;
- idade de desforma;



- consumo de cimento por m<sup>3</sup>;
- consistência medida através do "slump";
- quantidades de cada material que será medida de cada vez;
- tempo de início de pega.

Deverão ser realizados ensaios de consistência do concreto, através do abatimento do tronco de cone ou teste do "slump", de acordo com a NBR 7223

- Determinação da consistência pelo abatimento do tronco de cone, sempre que:
- iniciar-se a produção do concreto (primeira amassada);
- reiniciar-se a produção após intervalo de concretagem de duas horas;
- houver troca de operadores;
- forem moldados corpos de prova;

A modificação do traço, para ajuste da consistência, só poderá ser feita por técnico qualificado para tal. Para controle da resistência deverão ser moldados corpos de prova com o concreto recém-produzido, de acordo com o que prevê a NBR 12655 - Preparo, controle e recebimento de concreto e NBR 5738 - Moldagem e cura dos corpos-de-prova de concreto cilíndricos ou prismáticos. O concreto produzido deverá ser utilizado antes do início da pega. Na falta de conhecimento laboratorial, pode-se estabelecer um tempo máximo de 1h 30 min, desde que haja constante homogeneização, podendo esse tempo ser modificado pela ação de aditivos.

#### Procedimentos para execução:

Preparar o concreto, manualmente, misturando-se primeiramente, a seco os agregados e o cimento de maneira a obter-se uma coloração uniforme. Em seguida, adicionar aos poucos a água necessária, prosseguindo-se a mistura até conseguir massa de aspecto uniforme.

Não será permitido misturar de uma só vez uma quantidade de material superior a estabelecida tomando como base um saco de cimento.

#### Unidade de medição:

Para fins de recebimento, a unidade de medição é o metro cúbico.

#### • Aplicação manual de pintura com tinta látex acrílica em paredes, duas demãos

As superfícies a pintar serão cuidadosamente limpas e convenientemente preparadas para o tipo de pintura a que se destinem.

A eliminação da poeira deverá ser completa, tomando-se precauções especiais contra o levantamento de pó durante os trabalhos, até que as tintas sequem inteiramente.

As superfícies só poderão ser pintadas quando perfeitamente secas.



Cada demão de tinta só poderá ser aplicada quando a precedente estiver perfeitamente seca, sendo conveniente observar um intervalo de 24 horas entre demãos sucessivas, salvo especificação em contrário.

Os trabalhos de pintura em locais não totalmente abrigados, serão suspensos em tempo de chuva.

Serão adotadas precauções especiais no sentido de evitar salpicaduras de tinta em superfícies não destinadas a pintura (vidros, ferragens de esquadrias, etc...).

A pintura das paredes internas e externas será em tinta acrílica (duas demãos), para aplicação seguir a especificação do seu Fabricante.

- **Caixa d'agua fibra vidro 20.000 litros**

O Reservatório deve ser fabricados conforme normas da NBR 13210 da ABNT. E atender os procedimentos de instalação conforme as normas NBR 5626 da ABNT.

Reservatório com capacidade de 20.000 lt.

Componentes e características:

Tampa à pressão;

Anéis de ancoramento para fixação na base;

Acompanha flanges de conexão 1 1/2",

Revestimento interno que evita a formação de limo;

Na caixa de 20.000 litros, deve conter cinta de ferro embutida na fibra para reforço, a parti do terceiro anel.

Totalmente atóxica.

- **Escada tipo marinheiro em aço ca-50 9,52mm, incluso pintura com fundo antioxidante**

A escada metálica deverá ser do tipo marinheiro em aço, conforme previsto em projeto e deve-se aplicar pintura antioxidante do tipo zarcão como pintura de proteção.

- **Registro bruto de gaveta industrial 2"**

Registro bruto de gaveta industrial D= 50mm 2", dupla vedação no eixo, com sistema de acionamento rotativo, sistema de vedação metal com metal, pressão máxima de uso recomendada 14Kgf/cm<sup>2</sup>, volante fabricado em alumínio sílico, com acabamento em pintura epóxi, temperatura máxima da água 260°C.

- **Adapt. Sold. C/ flange livre p/ cx. D'água 50mm-2"**

O Adaptador Soldável com Flange livre para Caixa D'Água de 50mm (2") deve possui fundo fixo, móvel, vedação e gabarito. Será utilizado na saída e entrada de caixa d'água. Bolsa soldável e bolsa roscável BSP para boia.



- **Adapt. Sold. Curto c/ bolsa-roscas p registro 50mm-2"**

O Adaptador Soldável Curto com Bolsa e Rosca para Registro de 50mm x 2" será utilizado na transição de PVC para registros e válvula de descarga. Bolsa soldável e ponta roscável padrão BSP.

- **Joelho 90º Soldável 50mm**

O Joelho 90º Soldável de DN 50mm será utilizado nas mudanças de direções em redes em ângulo de 90º (graus).

- **Tê 90º Soldável**

O Tê 90º Soldável de DN 50mm será utilizado nas transições entre tubulações plásticas e peças metálica.

## **URBANIZAÇÃO**

- **Limpeza manual de vegetação em terreno com enxada**

Os serviços limpeza do terreno consistem em todas as operações de desmatamento, destocamento, retiradas de restos de raízes envoltos em solo, solos orgânicos, entulhos e outros materiais impeditivos à implantação do empreendimento ou exploração de materiais das áreas de empréstimo.

Entende-se por:

- a) limpeza sem destocamento: operação de remoção total de material vegetal e da camada de solo orgânico;
- b) desmatamento: operações de corte e remoção de toda vegetação, independente de porte e densidade;
- c) limpeza com destocamento: operação de escavação e remoção dos tocos e raízes e da camada de solo vegetal;
- d) áreas de empréstimo: áreas definidas em projeto para a urbanização.

- **Escavação manual de valas**

As escavações serão executadas manualmente com a utilização de ferramentas apropriadas.

As escavações quando precisar de escoramentos, setes deverão está dentro das normas padronizadoras de segurança.

- **Concreto usinado bombeavel, classe de resistencia c25, com brita 0 e 1, slump = 100 +/- 20 mm, inclui servico de bombeamento (nbr 8953)**

### **Descrição:**

Execução de mistura adequadamente dosada de cimento Portland, agregado miúdo, agregado graúdo e água, podendo conter adições e aditivos, que lhe melhoram ou conferem determinadas propriedades ao concreto.



Recomendações:

Conforme a NBR 6118, sub item 12.3, só poderá ser empregado a mistura manual em obras de pequena importância, onde o volume e a responsabilidade do concreto não justificarem o emprego do equipamento mecânico.

Os materiais componentes dos concretos deverão atender as recomendações referentes aos insumos cimento, areia, brita, água e aditivo.

Para a fabricação do concreto deverão ser atendidas as condições estabelecidas na NBR 12654 - Controle tecnológico de materiais componentes do concreto, NBR 12655 - Preparo, controle e recebimento de concreto, NBR 8953 - Concreto para fins estruturais - classificação por grupo de resistência, NBR 6118 - Projeto e execução de obras de concreto armado.

Os equipamentos de medição, mistura e transporte deverão estar limpos e em perfeito funcionamento, para se obter melhor qualidade do produto.

O estabelecimento do traço do concreto a se adotar terá como base a resistência característica à compressão, especificada no projeto, dimensões das peças, disposições das armaduras, sistema de transporte, lançamento, adensamento, condições de exposição e de uso, previstos para a estrutura. Junto com o traço estabelecido deverão ser fornecidas as seguintes informações:

- resistência característica à compressão que se pretende atender;
- tipo, classe e marca do cimento;
- condição de controle;
- características físicas dos agregados;
- forma de medição dos materiais;
- idade de desforma;
- consumo de cimento por m<sup>3</sup>;
- consistência medida através do "slump";
- quantidades de cada material que será medida de cada vez;
- tempo de início de pega.

Deverão ser realizados ensaios de consistência do concreto, através do abatimento do tronco de cone ou teste do "slump", de acordo com a NBR 7223

- Determinação da consistência pelo abatimento do tronco de cone, sempre que:
- iniciar-se a produção do concreto (primeira amassada);
- reiniciar-se a produção após intervalo de concretagem de duas horas;
- houver troca de operadores;
- forem moldados corpos de prova;



A modificação do traço, para ajuste da consistência, só poderá ser feita por técnico qualificado para tal. Para controle da resistência deverão ser moldados corpos de prova com o concreto recém-produzido, de acordo com o que prevê a NBR 12655 - Preparo, controle e recebimento de concreto e NBR 5738 - Moldagem e cura dos corpos-de-prova de concreto cilíndricos ou prismáticos. O concreto produzido deverá ser utilizado antes do início da pega. Na falta de conhecimento laboratorial, pode-se estabelecer um tempo máximo de 1h 30 min, desde que haja constante homogeneização, podendo esse tempo ser modificado pela ação de aditivos.

Procedimentos para execução:

Preparar o concreto, manualmente, misturando-se primeiramente, a seco os agregados e o cimento de maneira a obter-se uma coloração uniforme. Em seguida, adicionar aos poucos a água necessária, prosseguindo-se a mistura até conseguir massa de aspecto uniforme.

Não será permitido misturar de uma só vez uma quantidade de material superior a estabelecida tomando como base um saco de cimento.

Unidade de medição:

Para fins de recebimento, a unidade de medição é o metro cúbico.

- **Cerca com mourões de concreto, reto, h=2,30 m, espaçamento de 2,0 m, cravados 0,5 m, com 9 fios de arame misto - fornecimento e instalação.**

Para proteção do conjunto de obras, reservatório, abrigo de compressor e poço tubular, deverá ser construído cerca com mourões de concreto pré-moldado, reto, H=2,10 M, com espaçamento de 2,00 M, com 8 fios de arame farpado Nº 14 classes 250.

- **Lastro de concreto magro, aplicado em pisos ou radiers**

NORMAS

A execução das fundações deverá satisfazer às normas da ABNT atinentes ao assunto, especialmente à NB-51 / ABNT e ao Código de Fundações e Escavações;

Ocorrerá por conta da CONTRATADA a execução de todos os escoramentos julgados necessários.

MATERIAIS

- Aço:

Conforme NBR-6118/2003 - ABNT, item 8.3:

As barras de aço não apresentarão excesso de ferrugem, manchas de óleo, argamassa aderente ou qualquer outra substância que impeça uma perfeita aderência ao concreto.

Caso apresentem algum dos "danos" citados, deverá ser feita limpeza adequada e a sua deverá ser avaliada e liberada pela FISCALIZAÇÃO.



Antes e durante o lançamento do concreto as plataformas de serviço estarão dispostas de modo a não provocar deslocamentos das armaduras. Deverá fazer uso de espaçadores de armadura para manter os cobrimentos necessários pedidos em projeto.

A armadura não deverá ficar em contato direto com a fôrma, observando-se, para isto, o cobrimento previsto pela NBR-6118/2003, indicado na tabela 7.2 da Norma.

Serão adotadas providências no sentido de evitar a oxidação excessiva das barras de espera.

Antes do reinício da concretagem deverão estar limpas e isentas de quaisquer impurezas. A FISCALIZAÇÃO deverá avaliar as esperas antes de sua reutilização.

O aço comum destinado a armar concreto, vulgarmente denominado ferro, obedecerá ao disposto na EB-3/85 (NBR-7480).

As barras de aço torcidas a frio para concreto armado obedecerão também à EB-3 / ABNT.

O aço será do tipo CA50 e CA60.

- Aglomerantes:

De cimento, tipo:

- Portland;

- Branco;

- Comum;

- De alta resistência inicial.

Serão de fabricação recente, só podendo ser aceito na obra com a embalagem e a rotulagem de fábrica intacta. O cimento Portland comum para concretos, pastas e argamassas, satisfará rigorosamente à EB-1, MB-1 e MB-516 / ABNT e ao TB-76 / ABNT.

- Agregados (Areia e Brita)

a) Areia

Será quartzosa, isenta de substâncias nocivas em proporções prejudiciais, tais como: torrões de argila, gravetos, grânulos tenros e friáveis, impurezas orgânicas, cloreto de sódio, outros sais deliquêscientes, etc.

A areia para concreto satisfará à EB-4 / ABNT e às necessidades da dosagem para cada caso.

b) Brita

A pedra britada para confecção de concreto deverá satisfazer à EB-4 / ABNT – Agregados para Concreto - e às necessidades das dosagens adotadas para cada caso. Deverá ser evitado o uso de seixo rolado na execução do concreto.

- Arame

a) De Aço Galvanizado



Será o fio de aço estirado, brando e galvanizado a zinco, de bitola adequada a cada caso.

b) De Aço Recozido

O arame para armaduras de concreto armado será fio de aço recozido preto n.º 16 ou 18 SWG.

- Concreto

Disposições Gerais

a) O concreto será o produto final resistente e artificialmente obtido pela mistura racional dos seus componentes. Todo concreto estrutural será, de preferência, usinado. Neste caso, a dosagem ficará sob responsabilidade da concreteira.

b). No caso do concreto ser preparado na concreteira, deverá ser observado:

A concreteira apresentará, obrigatoriamente, guias e Notas Fiscais dos materiais fornecidos e dos serviços executados explicitando, além da quantidade de concreto, a hora do seu carregamento, a tensão (mínima 20 Mpa) e sua consistência, está expressa pelo abatimento do Tronco de Cone;

Não será permitido qualquer tipo de concreto ou argamassa preparado manualmente;

A concreteira deverá apresentar laudo com as resistências características do concreto e suas respectivas idades (usualmente 7,14 e 21 dias). Para isso será necessária a retirada de corpos de prova para estudo em laboratório especializado.

c) A compactação será obtida pôr vibração esmerada.

d) A agulha do vibrador será introduzida rapidamente e retirada com lentidão, sendo de três para um até cinco para um, a relação entre as duas velocidades.

e) O período mínimo de vibração é de 20 min/m<sup>3</sup> de concreto.

f) As fôrmas serão mantidas úmidas desde o início do lançamento até o endurecimento do concreto e protegidas da ação dos raios solares com sacos, lonas, ou filme opaco de polietileno.

g) Na hipótese de fluir aguada de cimento pôr abertura de junta de fôrma e que essa aguada venha a depositar-se sobre superfícies já concretadas, a remoção será imediata, o que se processará pôr lançamento com mangueira de água sob pressão. O endurecimento da aguada de cimento sobre o concreto aparente acarretará diferenças de tonalidades.

- Dosagem

a) O estabelecimento do traço do concreto será função da dosagem experimental, conforme preconizado na NBR-6118/2003ABNT.

b) Caso não haja conhecimento do desvio padrão  $S_n$ , a CONTRATADA indicará, para efeito da dosagem inicial, o modo como pretende conduzir a construção de acordo com o qual será fixada a resistência média à compressão FCK, seguindo um dos três critérios estabelecidos no item 8.3.1.2 da NBR-6118/2003ABNT.





- **Piso cimentado liso argamassa cim/areia 1:3**

O lastro de concreto magro será executado com argamassa no traço 1:3 (cimento e areia) e espessura de 6cm.

Esta regularização deverá ser feita com declividade de 0,5% no mínimo, em direção aos pontos de escoamento de água, no caso da calçada.

- **Aplicação manual de pintura com tinta látex acrílica em paredes, duas demãos**

As superfícies a pintar serão cuidadosamente limpas e convenientemente preparadas para o tipo de pintura a que se destinem.

A eliminação da poeira deverá ser completa, tomando-se precauções especiais contra o levantamento de pó durante os trabalhos, até que as tintas sequem inteiramente.

As superfícies só poderão ser pintadas quando perfeitamente secas.

Cada demão de tinta só poderá ser aplicada quando a precedente estiver perfeitamente seca, sendo conveniente observar um intervalo de 24 horas entre demãos sucessivas, salvo especificação em contrário.

Os trabalhos de pintura em locais não totalmente abrigados, serão suspensos em tempo de chuva.

Serão adotadas precauções especiais no sentido de evitar salpicaduras de tinta em superfícies não destinadas a pintura (vidros, ferragens de esquadrias, etc...).

A pintura das paredes internas e externas será em tinta acrílica (duas demãos), para aplicação seguir a especificação do seu Fabricante.

- **Portão em ferro**

O portão de acesso para o cercado será composto por tubos de ferro galvanizado D=1 1/4" de uma folha, e dobradiças em latão 4"x3", e fechadura de embutir com cilindro também deve acompanhar tela em arame prensado.

Todos os portões deverão receber uma demão de pintura de proteção tipo zarcão e duas demãos de pintura de acabamento em esmalte acetinado.

## **SERVIÇOS COMPLEMENTARES**

- **Limpeza Final da Obra**

A CONTRATADA deverá ter a prática de efetuar a limpeza das atividades logo após as suas conclusões, procurando manter os locais sempre limpos e livre de possíveis problemas a segurança.

A obra será entregue em perfeito estado de limpeza e conservação.

Todo o entulho deverá ser removido do terreno pela Empreiteira.

## COMPOSIÇÃO DE BDI (%) COM DESONERAÇÃO

\* Para cálculo do BDI, deverá ser adotada a seguinte fórmula:

$$BDI = (((1+AC+S+R+G)*(1+DF)*(1+L))/(1-I))-1$$

Onde:

AC	ADMINISTRAÇÃO CENTRAL
DF	DESPESAS FINANCEIRAS
R	SEGURO, RISCO E GARANTIA DO EMPREENDIMENTO
L	LUCRO
I	TRIBUTOS

ITEM	DISCRIMINAÇÃO	(%)
<b>AC</b>	<b>ADMINISTRAÇÃO CENTRAL</b>	
	Administração central	3,43%
	Total AC =	<b>3,43%</b>
<b>DF</b>	<b>DESPESAS FINANCEIRAS</b>	
	Despesas financeiras	0,94%
	Total DF =	<b>0,94%</b>
<b>S, R e G</b>	<b>SEGURO, RISCO E GARANTIA DO EMPREENDIMENTO</b>	
	taxa de seguros	0,14%
	taxa de riscos	1,00%
	taxa de garantias	0,14%
	Total R=	<b>1,28%</b>
<b>L</b>	<b>LUCRO</b>	
	Lucro bruto	6,74%
	Total L =	<b>6,74%</b>
<b>I</b>	<b>TRIBUTOS</b>	
	PIS	0,65%
	COFINS	3,00%
	ISSQN	5,00%
	CPRB	
	Total I =	<b>8,65%</b>
	<b>TOTAL (BDI) =</b>	<b>23,50%</b>

FRANKNILVA Assinado de forma  
 VIEIRA MATOS digital por  
 SILVA:660801 FRANKNILVA  
 85253 VIEIRA MATOS  
 SILVA:6608018525  
 3

### COMPOSIÇÃO ANALÍTICA DE LDI OU BDI

Proponente:	PREFEITURA MUNICIPAL DE BARÃO DE GRAJAÚ - MA
Empreendimento:	IMPLANTAÇÃO DE SISTEMAS DE ABASTECIMENTO DE ÁGUA NA ZONA RURAL DO MUNICÍPIO DE BARÃO DE GRAJAÚ - MA.
Tipo de Obra:	Construção de Redes de Abastecimento de Água, Coleta de Esgoto e
Base de Cálculo do ISS da Prefeitura:	100%
Orçamento Desonerado? (Sim ou Não)	NÃO

DESCRIÇÃO	VALORES DE REFERÊNCIA - %			BDI ADOTADO - %
	(1º Quartil)	MÉDIA	(3º Quartil)	
Administração Central	3,43	4,93	6,71	3,43
Seguros e Garantias (*)	0,28	0,49	0,75	0,28
Riscos	1,00	1,39	1,74	1,00
Despesas Financeiras	0,94	0,99	1,17	0,94
Lucro	6,74	8,04	9,40	6,74
COFINS	3,00	3,00	3,00	3,00
PIS	0,65	0,65	0,65	0,65
ISS (**)	2,00	3,50	5,00	5,00
	0,00	0,00	0,00	0,00
<b>LIMITE BDI C/ DESONERAÇÃO</b>				
<b>LIMITE BDI S/ DESONERAÇÃO</b>	<b>20,76</b>	<b>24,18</b>	<b>26,44</b>	<b>23,50</b>

Fonte da composição, valores de referência e fórmula do BDI: Acórdão 2622/2013-TCU-Plenário

Desoneração: Lei nº13.161/2015

Verificação do BDI: OK

Os valores de BDI acima foram calculados com emprego da fórmula abaixo:

$$BDI = \frac{(1 + AC + S + R + G)(1 + DF)(1 + L)}{(1 - I)} - 1$$

Onde:

AC = taxa de rateio da Administração Central;

DF = taxa das despesas financeiras;

R, S, G = taxa de risco, seguro e garantia do empreendimento;

I = taxa de tributos (Onerado: I = COFINS+PIS+ISS / Desonerado: I = COFINS+PIS+ISS+CPRB);

L = taxa de lucro.

Declaro para os devidos fins que, conforme legislação tributária municipal, a base de cálculo do ISS para Construção de Redes de Abastecimento de Água, Coleta de Esgoto e Construções Correlatas é de 100%, com a respectiva alíquota de 5%. Declaramos ainda que adotamos orçamento Sem Desoneração e que esta é a alternativa mais adequada para a Administração Pública.

Profissional:  
CREA/CAU:

Resp. Tomador:  
Cargo:

ENCARGOS SOCIAIS SOBRE PREÇOS DA MÃO DE OBRA HORISTA E MENSALISTA - SEM DESONERAÇÃO			
CÓDIGO	DESCRIÇÃO	HORISTA %	MENSALISTA %
<b>GRUPO A</b>			
A1	INSS	20,00	20,00
A2	SESI	1,50	1,50
A3	SENAI	1,00	1,00
A4	INCRA	0,20	0,20
A5	SEBRAE	0,60	0,60
A6	SALÁRIO EDUCAÇÃO	2,50	2,50
A7	SEGURO CONTRA ACIDENTES DE TRABALHO	3,00	3,00
A8	FGTS	8,00	8,00
A9	SECONCI	1,00	1,00
<b>A</b>	<b>TOTAL</b>	<b>37,80</b>	<b>37,80</b>
<b>GRUPO B</b>			
B1	REPOUSO SEMANAL REMUNERADO	17,88	Não incide
B2	FERIADOS	3,95	Não incide
B3	AUXÍLIO ENFERMIDADE	0,87	0,66
B4	13º SALÁRIO	10,96	8,33
B5	LICENÇA PATERNIDADE	0,07	0,05
B6	FALTAS JUSTIFICADAS	0,73	0,56
B7	DIAS DE CHUVAS	1,50	Não incide
B8	AUXÍLIO ACIDENTE DE TRABALHO	0,11	0,08
B9	FÉRIAS GOZADAS	11,11	8,45
B10	SALÁRIO MATERNIDADE	0,04	0,03
<b>B</b>	<b>TOTAL DOS ENCARGOS SOCIAIS QUE RECEBEM INCIDÊNCIAS DE A</b>	<b>47,22</b>	<b>18,16</b>
<b>GRUPO C</b>			
C1	AVISO PRÉVIO INDENIZADO	4,55	3,46
C2	AVISO PRÉVIO TRABALHADO	0,11	0,08
C3	FÉRIAS (INDENIZADAS)	3,15	2,40
C4	DEPÓSITO RESCISÃO SEM JUSTA CAUSA	2,61	1,99
C5	INDENIZAÇÃO ADICIONAL	0,38	0,29
<b>C</b>	<b>TOTAL DOS ENCARGOS SOCIAIS QUE NÃO RECEBEM INCIDÊNCIAS GLOBAIS DE A</b>	<b>10,80</b>	<b>8,22</b>
<b>GRUPO D</b>			
D1	REINCIDÊNCIA DE GRUPO A SOBRE GRUPO B	17,85	6,86
D2	REINCIDÊNCIA DE GRUPO A SOBRE AVISO PRÉVIO TRABALHADO E REINCIDÊNCIA DO FGTS SOBRE AVISO PRÉVIO INDENIZADO	0,41	0,31
<b>D</b>	<b>TOTAL</b>	<b>18,26</b>	<b>7,17</b>
<b>TOTAL (A+B+C+D)</b>		<b>114,08</b>	<b>71,35</b>

PROponente: PREFEITURA MUNICIPAL DE BARÃO DE GRAJAÚ/MA

OBRA: IMPLANTAÇÃO DE SISTEMAS DE ABASTECIMENTO DE ÁGUA NA ZONA RURAL DO MUNICÍPIO DE BARÃO DE GRAJAÚ - MA.

REFERÊNCIA: SINAPI JULHO/2023 SEINFRA 027, ORSE JUNHO/2023, SIURB INFRA JANEIRO/2023, E SICRO ABRIL/2023 SEM DESONERAÇÃO

CONVÊNIO: 919635/2021

BDI: 23,50%

ENCARGOS SOCIAIS: 114,08%

PLANILHA RESUMO

ITEM	DESCRIÇÃO DOS SERVIÇOS	QUANT.	PREÇO TOTAL
1.0	PROJETO EXECUTIVO (META 1)	1	12.553,40
2.0	OBRA: IMPLANTAÇÃO DE SISTEMAS DE ABASTECIMENTO DE ÁGUA NA ZONA RURAL DO MUNICÍPIO DE BARÃO DE GRAJAÚ - MA.	1	418.446,60
	VALOR GLOBAL		431.000,00

Importa o o valor global do orçamento em:

R\$ 431.000,00

#NOME?

BARÃO DE GRAJAÚ/MA, 12 DE SETEMBRO DE 2023

FRANKNILVA VIEIRA DA SILVA MATOS

ENGENHEIRA CIVIL

CREA Nº 110393427-9

COMPOSIÇÃO DA ELABORAÇÃO DO PROJETO EXECUTIVO - META 1

PROponente: PREFEITURA MUNICIPAL DE BARÃO DE GRAJAÚ/MA

Obra: IMPLANTAÇÃO DE SISTEMAS DE ABASTECIMENTO DE ÁGUA NA ZONA RURAL DO MUNICÍPIO DE BARÃO DE

GRAJAÚ - MA.

REFERÊNCIA: SINAPI JULHO/2023 SEINFRA 027, ORSE JUNHO/2023, SIURB INFRA JANEIRO/2023, E SICRO ABRIL/2023 SEM

DESONERAÇÃO

Encargos Sociais:

Horista: 112,90% Mensalista: 70,87%

BDI: 23,50%

PLANILHA DE COMPOSIÇÕES DE CUSTOS UNITÁRIOS

META 01 ELABORAÇÃO DE PROJETO EXECUTIVO

CPU.1-META 01 PROJETO TECNICO EXECUTIVO

\* CUSTOS COM RECURSO HUMANOS

#coordenação geral

1.	34780	SINAPI	ENGENHEIRO CIVIL	H	31,0000	124,95	3.873,45
----	-------	--------	------------------	---	---------	--------	----------

#equipe técnica

1.	34780	SINAPI	ENGENHEIRO CIVIL	H	31,0000	124,95	3.873,45
----	-------	--------	------------------	---	---------	--------	----------

2.	532	SINAPI	AUX TÉCNICO	H	8,0000	24,57	196,56
----	-----	--------	-------------	---	--------	-------	--------

3.	7592	SINAPI	TOPÓGRAFO	H	12,0000	24,21	290,52
----	------	--------	-----------	---	---------	-------	--------

4.	244	SINAPI	AUXILIAR TOPOGRAFIA	H	10,0000	10,87	108,70
----	-----	--------	---------------------	---	---------	-------	--------

4.	2359	SINAPI	TÉCNICO CADISTA	H	15,0000	18,13	271,95
----	------	--------	-----------------	---	---------	-------	--------

TOTAL RECURSO HUMANOS SEM BDI = R\$ 8.614,63

\* CUSTOS DE TRABALHOS DE CAMPO

#trabalhos de levantamento de dados em campo.

1.	92145	SINAPI	CAMINHONETE CABINE SIMPLES COM MOTOR 1.6 FLEX, CÂMBIO MANUAL, POTÊNCIA 101/104 CV, 2 PORTAS - CHP DIURNO. AF_11/2015	CHP	19,3229	72,52	1.401,30
----	-------	--------	--	-----	---------	-------	----------

2.	7247	SINAPI	ESTAÇÃO TOTAL CLASSE 2	H	3,0000	2,25	6,75
----	------	--------	------------------------	---	--------	------	------

TOTAL CUSTOS DE TRABALHOS DE CAMPO SEM BDI = R\$ 1.408,05

\* CUSTOS COM MATERIAL E EQUIPAMENTO

#Impressão e Plotagem

1.	E9507	SICRO	PLOTAGEM	UN	6,0000	23,67	142,02
----	-------	-------	----------	----	--------	-------	--------

TOTAL CUSTOS COM MATERIAL E EQUIPAMENTO SEM BDI = R\$ 142,02

\* CUSTO DO PROJETO

# Custo com recurso humanos + Custo c/ trabalho de campo + Custo c/ equipamento s/BDI 10.164,70

# Custo com recurso humanos + Custo c/ trabalho de campo + Custo c/ equipamento s/BDI 2.388,70

VALOR FINAL - PROJETO TÉCNICO EXECUTIVO + BDI + OUTRAS DESPESAS (R\$) 12.553,40

PROponente: PREFEITURA MUNICIPAL DE BARÃO DE GRAJAÚ/MA

OBRA: IMPLANTAÇÃO DE SISTEMAS DE ABASTECIMENTO DE ÁGUA NA ZONA RURAL DO MUNICÍPIO DE BARÃO DE GRAJAÚ - MA.

REFERÊNCIA: SINAPI JULHO/2023 SEINFRA 027, ORSE JUNHO/2023, SIURB INFRA JANEIRO/2023, E SICRO ABRIL/2023 SEM DESONERAÇÃO

CONVÊNIO: 919635/2021

BDI: 23,50%

ENCARGOS SOCIAIS: 114,08%

**PLANILHA ORÇAMENTÁRIA**

ITEM	DESCRIÇÃO DOS SERVIÇOS	UNID.	QUANT.	REFERÊNCIA	P. UNIT. SEM BDI	P. UNIT. COM BDI	PREÇO TOTAL
1.0	PROJETO EXECUTIVO (META 1)						12.553,40
1.1	ELABORAÇÃO DE PROJETO EXECUTIVO	und	1,00	COMPOSIÇÃO PROJETO EXECUTIVO		12.553,40	12.553,40
<b>TOTAL GERAL COM BDI</b>							<b>12.553,40</b>

Importa o seguinte orçamento em:

12.553,40

doze mil, quinhentos e cinquenta e três reais e quarenta centavos

BARÃO DE GRAJAÚ/MA, 12 DE SETEMBRO DE 2023

Responsável técnico

Nome: FRANKNILVA VIEIRA DA SILVA MATOS  
CREA: 110393427-9

PROPONENTE: PREFEITURA MUNICIPAL DE BARÃO DE GRAJAÚ/MA

OBRA: IMPLANTAÇÃO DE SISTEMAS DE ABASTECIMENTO DE ÁGUA NA ZONA RURAL DO MUNICÍPIO DE BARÃO DE GRAJAÚ - MA.

REFERÊNCIA: SINAPI JULHO/2023 SEINFRA 027, ORSE JUNHO/2023, SIURB INFRA JANEIRO/2023, E SICRO ABRIL/2023 SEM DESONERAÇÃO

CONVÊNIO: 919635/2021

BDI: 23,50%

ENCARGOS SOCIAIS: 114,08%

MEMÓRIA DE CÁLCULO - POV. MARRUÁ

2.1 SERVIÇOS PRELIMINARES

2.1.1 PLACA DE OBRA EM CHAPA DE AÇO GALVANIZADO

Comprimento (m) x Altura (m) = 4,50 m<sup>2</sup>  
3,00 x 1,50 = 4,50 m<sup>2</sup>

2.1.2 LOCAÇÃO DE CANTEIRO DE OBRAS

Comprimento (m) x Largura (m) = 100,00 m<sup>2</sup>  
10,00 x 10,00 = 100,00 m<sup>2</sup>

2.1.1. ADMINISTRAÇÃO

2.2.1 ADMINISTRAÇÃO LOCAL

Administração da obra = 6,00 mês

2.3 MOBILIZAÇÃO E DESMOBILIZAÇÃO DE EQUIPAMENTO

2.3.1 MOBILIZAÇÃO E DESMOBILIZAÇÃO DE EQUIPAMENTO

Mobilização e desmobilização = 2,00 unidade(s)

2.4 POÇO TUBULAR

2.4.1 PERFURAÇÃO DE POÇO COM PERFURATRIZ A PERCUSSÃO

Perfuração do poço (m) = 150,00 m

2.4.2 FORNECIMENTO E INSTALAÇÃO DE PRÉ-FILTRO

Volume (m<sup>3</sup>) = 8,68 m<sup>3</sup>

2.4.3 INSTALAÇÃO DE REVESTIMENTO EM PVC

Revestimento (m) = 150,00 m

2.4.4 PROTEÇÃO SANITÁRIA

Volume (m<sup>3</sup>) = 0,62 m<sup>3</sup>

2.4.5 FILTRO PVC - GEOMECANICO DN 150 MM

Tubo (m) = 50,00 m

2.4.6 TUBO LISO PVC - GEOMECANICO 150 MM

Tubo (m) = 100,00 m

2.4.7 TAMPA DE POÇO CAP MACHO DN 150

Quantidade = 1,00 und

2.4.8 TAMPA DE FUNDO CAP FÊMEA DN 150

Quantidade = 1,00 und

2.4.9 LIMPEZA COM COMPRESSOR

Limpeza (h) = 48,00 h

2.4.10 DESENVOLVIMENTO COM BOMBA

Desenvolvimento (h) = 48,00 h

2.4.11 ENSAIO DE VAZÃO COM COMPRESSOR

Ensaio (h) = 24,00 h

2.4.12 DESINFECÇÃO DO POÇO

Profundidade (m) = 150,00 m

2.4.13 CENTRALIZADOR

Quantidade = 12,00 und

2.4.14 ANÁLISE FÍSICO QUÍMICA DO POÇO

Quantidade = 1,00 und

2.5 RESERVAÇÃO, DISTRIBUIÇÃO, LIGAÇÕES DOMICILIARES E URBANIZAÇÃO

2.5.1 REDE DE DISTRIBUIÇÃO E ADUTORA



PROPONENTE: PREFEITURA MUNICIPAL DE BARÃO DE GRAJAÚ/MA

OBRA: IMPLANTAÇÃO DE SISTEMAS DE ABASTECIMENTO DE ÁGUA NA ZONA RURAL DO MUNICÍPIO DE BARÃO DE GRAJAÚ - MA.

REFERÊNCIA: SINAPI JULHO/2023 SEINFRA 027, ORSE JUNHO/2023, SIURB INFRA JANEIRO/2023, E SICRO ABRIL/2023 SEM DESONERAÇÃO

CONVÊNIO: 919635/2021

BDI: 23,50%

ENCARGOS SOCIAIS: 114,08%

MEMÓRIA DE CÁLCULO - POV. MARRUÁ

2.5.1.1	LOCAÇÃO DE REDE DE ÁGUA OU ESGOTO. AF_10/2018							
	Ramal principal	=	2170,00		m			
	Ramal secundário	=	500,00		m			
	Extensão total	=	2670,00		m			
2.5.1.2	ESCAVAÇÃO MECANIZADA DE VALA COM PROF. ATÉ 1,5 M (MÉDIA MONTANTE E JUSANTE/UMA COMPOSIÇÃO POR TRECHO), ESCAVADEIRA (0,8 M3), LARG. DE 1,5 M A 2,5 M, EM SOLO DE 1A CATEGORIA, LOCAIS COM BAIXO NÍVEL DE INTERFERÊNCIA. AF_02/2021							
Comprimento total (m)	Largura (m)			Altura (m)				
2670,00	x	0,25	x	0,50	=	333,75	m³	
2.5.1.3	REATERRO MANUAL DE VALAS COM COMPACTAÇÃO MECANIZADA. AF_04/2016							
Comprimento total (m)	Largura (m)			Altura (m)				
2670,00	x	0,15	x	0,40	=	160,20	m³	
2.5.1.4	TESTE HIDROSTÁTICO EM REDE DE ÁGUA / ADUTORA							
	Tubos (m)	=	2670,00		m			
2.5.1.5	TUBO, PVC, SOLDÁVEL, DN 50 MM, INSTALADO EM RESERVAÇÃO DE ÁGUA DE EDIFICAÇÃO QUE POSSUA RESERVATÓRIO DE FIBRA/FIBROCIMENTO FORNECIMENTO E INSTALAÇÃO. AF_06/2016							
	Tubos (m)	=	500,00		m			
2.5.1.6	TUBO, PVC, SOLDÁVEL, DN 75 MM, INSTALADO EM RESERVAÇÃO DE ÁGUA DE EDIFICAÇÃO QUE POSSUA RESERVATÓRIO DE FIBRA/FIBROCIMENTO FORNECIMENTO E INSTALAÇÃO. AF_06/2016							
	Tubos (m)	=	907,25		m			
2.5.2	LIGAÇÕES DOMICILIARES							
2.5.2.1	RAMAL DE LIGAÇÃO DE ÁGUA 20MM (INCLUINDO ESCAVAÇÃO, REATERRO E CONEXÕES)							
	Quantidade	=	12,00		und			
2.5.3	CLORADOR							
2.5.3.1	ESCAVAÇÃO MANUAL DE VALA COM PROFUNDIDADE MENOR OU IGUAL A 1,30 M. AF_02/2021							
Comprimento (m)	largura (m)			h (altura) -m				
2,20	x	1,45	x	0,75	=	2,39	m³	
2.5.3.2	PREPARO DE FUNDO DE VALA COM LARGURA MENOR QUE 1,5 M (ACERTO DO SOLO NATURAL). AF_08/2020							
Comprimento (m)	largura (m)							
2,20	x	1,45	=			3,19	m²	
2.5.3.3	CONCRETO ARMADO FCK=21,0MPA, DOSADO COM PEDRISCO (PÓ DE PEDRA GRANÍTICA), FABRICADO NA OBRA, SEM LANÇAMENTO E ADENSAMENTO							
Comprimento (m)	largura (m)			h (altura) -m				
2,20	x	1,45	x	0,10	=	0,32	m³	
				Volume total	=	0,32	m³	
2.5.3.4	REGISTRO DE GAVETA BRUTO, LATÃO, ROSCÁVEL, 2" - FORNECIMENTO E INSTALAÇÃO. AF_08/2021							
	Quantidade	=	2,00		und			
2.5.3.5	TUBO, PVC, SOLDÁVEL, DN 50MM, INSTALADO EM PRUMADA DE ÁGUA - FORNECIMENTO E INSTALAÇÃO. AF_06/2022							
	Quantidade	=	12,00		m			
2.5.3.6	ADAPTADOR CURTO COM BOLSA E ROSCA PARA REGISTRO, PVC, SOLDÁVEL, DN 50MM X 1.1/4, INSTALADO EM PRUMADA DE ÁGUA - FORNECIMENTO E INSTALAÇÃO. AF_06/2022							
	Quantidade	=	4,00		und			
2.5.3.7	JOELHO 90 GRAUS, PVC, SOLDÁVEL, DN 50MM, INSTALADO EM PRUMADA DE ÁGUA - FORNECIMENTO E INSTALAÇÃO. AF_06/2022							
	Quantidade	=	2,00		und			
2.5.3.8	JOELHO 90 GRAUS, PVC, SOLDÁVEL, DN 25MM, INSTALADO EM PRUMADA DE ÁGUA - FORNECIMENTO E INSTALAÇÃO. AF_06/2022							
	Quantidade	=	2,00		und			
2.5.3.9	TE, PVC, SOLDÁVEL, DN 50MM, INSTALADO EM PRUMADA DE ÁGUA - FORNECIMENTO E INSTALAÇÃO. AF_06/2022							
	Quantidade	=	2,00		und			
2.5.3.10	TÊ DE REDUÇÃO, PVC, SOLDÁVEL, DN 50MM X 40MM, INSTALADO EM PRUMADA DE ÁGUA - FORNECIMENTO E INSTALAÇÃO. AF_06/2022							
	Quantidade	=	2,00		und			

PROPONENTE: PREFEITURA MUNICIPAL DE BARÃO DE GRAJAÚ/MA

OBRA: IMPLANTAÇÃO DE SISTEMAS DE ABASTECIMENTO DE ÁGUA NA ZONA RURAL DO MUNICÍPIO DE BARÃO DE GRAJAÚ - MA.

REFERÊNCIA: SINAPI JULHO/2023 SEINFRA 027, ORSE JUNHO/2023, SIURB INFRA JANEIRO/2023, E SICRO ABRIL/2023 SEM DESONERAÇÃO

CONVÊNIO: 919635/2021

BDI: 23,50%

ENCARGOS SOCIAIS: 114,08%

MEMÓRIA DE CÁLCULO - POV. MARRUÁ

2.5.3.11 BUCHA REDUÇÃO PVC ROSC. D=1"X3/4" (32X25MM)  
Quantidade = 2,00 und

2.5.3.12 TAMPA CHAPA 1/4"  
Quantidade = 1,00 und

2.5.4 INSTALAÇÕES ELETRO-MECÂNICAS

2.5.4.1 BOMBA SUBMERSIVEL ELETRICA, TRIFASICA, POTÊNCIA 3,75 HP, DIAMETRO DO ROTOR 90 MM SEMIABERTO, BOCAL DE SAIDA DIAMETRO DE 2 POLEGADAS, HM/Q = 5 M / 61,2 M3/H A 25,5 M / 3,6 M3/H

Quantidade = 1,00 und

2.5.4.2 QUADRO DE COMANDO PARA 2 BOMBAS DE RECALQUES DE 1/3 A 2 CV, TRIFÁSICA, 220 VOLTS, COM CHAVE SELETORA, ACIONAMENTO

Quantidade = 1,00 und

2.5.4.3 CABO DE COBRE PP CORDPLAST 3 X 2,5 MM2, 450/750V

Cabos (m) = 56,00 m

2.5.4.4 CABO DE COBRE FLEXÍVEL ISOLADO, 16 MM², ANTI-CHAMA 0,6/1,0 KV, PARA CIRCUITOS TERMINAIS - FORNECIMENTO E INSTALAÇÃO. AF\_03/2023

Cabos (m) = 56,00 m

2.5.4.5 CABO DE ALUMINIO NU 1AWG PARA LINHA DE TRANSMISSÃO

Cabos (m) = 32,73 m

2.5.4.6 ENTRADA DE ENERGIA ELÉTRICA AÉREA COM POSTE DE CONCRETO

Quantidade = 1,00 und

2.5.4.7 FORNECIMENTO E MONTAGEM DE EDUTOR EM TUBOS DE PVC DIN 2440, DN 50, INCLUSIVE LUVAS

Tubos (m) = 25,20 m

2.5.4.9 FORNECIMENTO E MONTAGEM DE CAVALETE DE RECALQUE EM AÇO GALVANIZADO DIN 2440, DN 50, INCLUSIVE VÁLVULA, REGISTROS E MANÔMETROS

Quantidade = 1,00 und

2.5.5 CONSTRUÇÃO DE ABRIGO DE ALVENARIA PARA PROTEÇÃO DE QUADRO DE COMANDO ELÉTRICO.

2.5.5.1 ESCAVAÇÃO MANUAL DE VALA COM PROFUNDIDADE MENOR OU IGUAL A 1,30 M. AF\_02/2021

Perímetro total (m) 6,00 x base (m) 0,40 x h (altura) -m 0,40 = 0,96 m³

2.5.5.2 ALVENARIA DE EMBASAMENTO COM BLOCO ESTRUTURAL DE CONCRETO, DE 14X19X29CM E ARGAMASSA DE ASSENTAMENTO COM PREPARO EM BETONEIRA. AF\_05/2020

Perímetro total (m) 6,00 x base (m) 0,40 x h (altura) -m 0,40 = 0,96 m³

2.5.5.3 ALVENARIA DE VEDAÇÃO DE BLOCOS CERÂMICOS FURADOS NA HORIZONTAL DE 11,5X19X19 CM (ESPESSURA 11,5 CM) E ARGAMASSA DE ASSENTAMENTO COM PREPARO MANUAL. AF\_12/2021

Perímetro total (m) 6,00 x h (altura) -m 2,28 = 13,68 m²

2.5.5.4 COMPOSIÇÃO PARAMÉTRICA EXECUÇÃO DE ESTRUTURAS DE CONCRETO ARMADO, PARA EDIFICAÇÃO HABITACIONAL UNIFAMILIAR COM DOIS PAVIMENTOS (CASA EM EMPREENDIMENTOS), FCK = 25 MPA. AF\_11/2022

base (m) 2,70 x Largura (m) 2,70 x Altura (m) 0,08 = 0,58 m³

2.5.5.5 CHAPISCO APLICADO EM ALVENARIA (COM PRESENÇA DE VÃOS) E ESTRUTURAS DE CONCRETO DE FACHADA, COM ROLO PARA TEXTURA ACRÍLICA. ARGAMASSA INDUSTRIALIZADA COM PREPARO EM MISTURADOR 300 KG. AF\_10/2022

Área de alvenaria (m²) 13,68 x lados 2 = 27,36 m²

2.5.5.6 MASSA ÚNICA, PARA RECEBIMENTO DE PINTURA OU CERÂMICA, ARGAMASSA INDUSTRIALIZADA, PREPARO MECÂNICO, APLICADO COM EQUIPAMENTO DE MISTURA E PROJEÇÃO DE 1,5 M3/H EM FACES INTERNAS DE PAREDES, ESPESSURA DE 5MM, SEM EXECUÇÃO DE TALISCAS.

Área de alvenaria (m²) 13,68 x lados 2 = 27,36 m²

2.5.5.7 PINTURA LÁTEX ACRÍLICA PREMIUM, APLICAÇÃO MANUAL EM PAREDES, DUAS DEMÃOS. AF\_04/2023

Área de alvenaria (m²) 13,68 x lados 2 = 27,36 m²

2.5.5.8 LASTRO DE CONCRETO MAGRO, APLICADO EM PISOS, LAJES SOBRE SOLO OU RADIERS, ESPESSURA DE 5 CM. AF\_07/2016

PROPONENTE: PREFEITURA MUNICIPAL DE BARÃO DE GRAJÁ/MA

OBRA: IMPLANTAÇÃO DE SISTEMAS DE ABASTECIMENTO DE ÁGUA NA ZONA RURAL DO MUNICÍPIO DE BARÃO DE GRAJÁ - MA.

REFERÊNCIA: SINAPI JULHO/2023 SEINFRA 027, ORSE JUNHO/2023, SIURB INFRA JANEIRO/2023, E SICRO ABRIL/2023 SEM DESONERAÇÃO

CONVÊNIO: 919635/2021

BDI: 23,50%

ENCARGOS SOCIAIS: 114,08%

		MEMÓRIA DE CÁLCULO - POV. MARRUÁ					
	Comprimento (m)		largura (m)	=		m²	
	1,20	x	1,20	=	1,44	m²	
2.5.5.9	EXECUÇÃO DE PASSEIO (CALÇADA) OU PISO DE CONCRETO COM CONCRETO MOLDADO IN LOCO, FEITO EM OBRA, ACABAMENTO CONVENCIONAL, ESPESSURA 6 CM, ARMADO. AF_08/2022						
	Perímetro (m)		base (m)	=		m²	
	6,00	x	0,30	=	1,80	m²	
2.5.5.10	PISO CIMENTADO, TRAÇO 1:3 (CIMENTO E AREIA), ACABAMENTO LISO, ESPESSURA 2,0 CM, PREPARO MECÂNICO DA ARGAMASSA. AF_09/2020						
	Comprimento (m)		largura (m)	=		m²	
	1,20	x	1,20	=	1,44	m²	
2.5.5.11	PORTÃO EM FERRO, COM BARRA QUADRADA DE 5/8" NA VERTICAL, DUAS BARRAS DE QUADRADA DE 1" NA HORIZONTAL E QUADRO COM BARRA DE FERRO DE 1"						
Largura (m)		Altura (m)		Quantidade (unid.)	=	m²	
0,80	x	2,00	x	1,00	=	1,60 m²	
2.5.6	RESERVATORIO ELEVADO						
2.5.6.1	MOVIMENTO DE TERRA LOCAÇÃO CONVENCIONAL DE OBRA, UTILIZANDO GABARITO DE TÁBUAS CORRIDAS PONTALETADAS A CADA 2,00M - 2 UTILIZAÇÕES. AF_10/2018						
	Perímetro de Locação	=	16,00	m			
2.5.6.2	ESCAVAÇÃO MANUAL DE VALA COM PROFUNDIDADE MENOR OU IGUAL A 1,30 M. AF_02/2021						
*Sapatas do projeto estrutural S1=S2=S3=S4							
	Base (m)		Largura (m)		Altura (m)	Quant. (und)	
	0,95	x	0,95	x	0,60	4,00	
				Volume	=	2,17 m³	
*Vigas do projeto estrutural V1=V2=V3=V4							
	Base (m)		Altura (m)		Comprimento (m)	Quant. (und)	
	0,20	x	0,25	x	3,40	4,00	
				Volume	=	0,68 m³	
				Volume de Escavação	=	2,85 m³	
2.5.6.3	FUNDAÇÃO MONTAGEM E DESMONTAGEM DE FÔRMA DE PILARES RETANGULARES E ESTRUTURAS SIMILARES, PÉ-DIREITO SIMPLES, EM CHAPA DE MADEIRA						
	Valor encontrado projeto estrutural	=	28,20	m²			
2.5.6.4	ARMAÇÃO DE PILAR OU VIGA DE ESTRUTURA CONVENCIONAL DE CONCRETO ARMADO UTILIZANDO AÇO CA-60 DE 5,0 MM - MONTAGEM.						
	Valor encontrado projeto estrutural	=	25,50	kg			
2.5.6.5	ARMAÇÃO DE PILAR OU VIGA DE ESTRUTURA CONVENCIONAL DE CONCRETO ARMADO UTILIZANDO AÇO CA-50 DE 8,0 MM - MONTAGEM.						
	Valor encontrado projeto estrutural	=	35,90	kg			
2.5.6.6	ARMAÇÃO DE PILAR OU VIGA DE ESTRUTURA CONVENCIONAL DE CONCRETO ARMADO UTILIZANDO AÇO CA-50 DE 10,0 MM - MONTAGEM.						
	Valor encontrado projeto estrutural	=	91,30	kg			
2.5.6.7	ARMAÇÃO DE PILAR OU VIGA DE ESTRUTURA CONVENCIONAL DE CONCRETO ARMADO UTILIZANDO AÇO CA-50 DE 16,0 MM - MONTAGEM.						
	Valor encontrado projeto estrutural	=	43,90	kg			
2.5.6.8	ARMAÇÃO DE PILAR OU VIGA DE ESTRUTURA CONVENCIONAL DE CONCRETO ARMADO UTILIZANDO AÇO CA-50 DE 25,0 MM - MONTAGEM.						
	Valor encontrado projeto estrutural	=	89,30	kg			
2.5.6.9	CONCRETO USINADO BOMBEAVEL, CLASSE DE RESISTENCIA C25, BRITA 0 E 1, SLUMP = 100 +/- 20 MM, COM BOMBEAMENTO (DISPONIBILIZACAO						
	Volume encontrado no projeto estrutural	=	3,17	m³			
2.5.6.10	LANÇAMENTO COM USO DE BOMBA, ADENSAMENTO E ACABAMENTO DE CONCRETO EM ESTRUTURAS. AF_02/2022						

PROPONENTE: PREFEITURA MUNICIPAL DE BARÃO DE GRAJAÚ/MA

OBRA: IMPLANTAÇÃO DE SISTEMAS DE ABASTECIMENTO DE ÁGUA NA ZONA RURAL DO MUNICÍPIO DE BARÃO DE GRAJAÚ - MA.

REFERÊNCIA: SINAPI JULHO/2023 SEINFRA 027, ORSE JUNHO/2023, SIURB INFRA JANEIRO/2023, E SICRO ABRIL/2023 SEM DESONERAÇÃO

CONVÊNIO: 919635/2021

BDI: 23,50%

ENCARGOS SOCIAIS: 114,08%

		MEMÓRIA DE CÁLCULO - POV. MARRUÁ			
		Volume encontrado no projeto estrutural	=	3,17	m³
	<b>PILAR, VIGA E LAJE</b>				
2.5.6.11	<b>MONTAGEM E DESMONTAGEM DE FÔRMA DE PILARES RETANGULARES E ESTRUTURAS SIMILARES, PÉ-DIREITO SIMPLES, EM CHAPA DE MADEIRA COMPENSADA PLASTIFICADA, 18 UTILIZAÇÕES. AF_09/2020</b>				
		Valor encontrado projeto estrutural	=	93,32	m²
2.5.6.12	<b>ARMAÇÃO DE PILAR OU VIGA DE ESTRUTURA CONVENCIONAL DE CONCRETO ARMADO UTILIZANDO AÇO CA-60 DE 5,0 MM - MONTAGEM. AF_06/2022</b>				
		Valor encontrado projeto estrutural	=	35,70	kg
2.5.6.13	<b>ARMAÇÃO DE PILAR OU VIGA DE ESTRUTURA CONVENCIONAL DE CONCRETO ARMADO UTILIZANDO AÇO CA-50 DE 6,3 MM - MONTAGEM. AF_06/2022</b>				
		Valor encontrado projeto estrutural	=	88,70	kg
2.5.6.14	<b>ARMAÇÃO DE PILAR OU VIGA DE ESTRUTURA CONVENCIONAL DE CONCRETO ARMADO UTILIZANDO AÇO CA-50 DE 8,0 MM - MONTAGEM. AF_06/2022</b>				
		Valor encontrado projeto estrutural	=	66,60	kg
2.5.6.15	<b>ARMAÇÃO DE PILAR OU VIGA DE ESTRUTURA CONVENCIONAL DE CONCRETO ARMADO UTILIZANDO AÇO CA-50 DE 10,0 MM - MONTAGEM. AF_06/2022</b>				
		Valor encontrado projeto estrutural	=	49,00	kg
2.5.6.16	<b>ARMAÇÃO DE PILAR OU VIGA DE ESTRUTURA CONVENCIONAL DE CONCRETO ARMADO UTILIZANDO AÇO CA-50 DE 12,5 MM - MONTAGEM. AF_06/2022</b>				
		Valor encontrado projeto estrutural	=	43,10	kg
2.5.6.17	<b>ARMAÇÃO DE PILAR OU VIGA DE ESTRUTURA CONVENCIONAL DE CONCRETO ARMADO UTILIZANDO AÇO CA-50 DE 16,0 MM - MONTAGEM. AF_06/2022</b>				
		Valor encontrado projeto estrutural	=	72,70	kg
2.5.6.18	<b>ARMAÇÃO DE PILAR OU VIGA DE ESTRUTURA CONVENCIONAL DE CONCRETO ARMADO UTILIZANDO AÇO CA-50 DE 25,0 MM - MONTAGEM. AF_06/2022</b>				
		Valor encontrado projeto estrutural	=	426,20	kg
2.5.6.19	<b>LAJE PRÉ-FABRICADA TRELIÇADA PARA PISO OU COBERTURA, INTEREIXO 38CM, H=16CM, ENCHIMENTO EM BLOCO CERAMICO H=12CM, INCLUSIVE ESCORAMENTO EM MADEIRA E CAPEAMENTO 4CM.</b>				
	Base (m)	x	Largura (m)	=	16,00 m²
	4,00		4,00		
2.5.6.20	<b>CONCRETO USINADO BOMBEAVEL, CLASSE DE RESISTENCIA C25, BRITA 0 E 1, SLUMP = 100 +/- 20 MM, COM BOMBEAMENTO (DISPONIBILIZACAO DE BOMBA), SEM O LANÇAMENTO (NBR 8953)</b>				
		Volume encontrado no projeto estrutural	=	7,83	m³
2.5.6.21	<b>LANÇAMENTO COM USO DE BOMBA, ADENSAMENTO E ACABAMENTO DE CONCRETO EM ESTRUTURAS. AF_02/2022</b>				
		Volume encontrado no projeto estrutural	=	7,83	m³
2.5.6.22	<b>PINTURA LÁTEX ACRÍLICA PREMIUM, APLICAÇÃO MANUAL EM PAREDES, DUAS DEMÃOS. AF_04/2023</b>				
* pilar	Perímetro (m)	x	Altura (m)	x	Quantidade
	1,20		8,00		4,00
				=	38,40 m²
2.5.6.23	<b>CAIXA D'ÁGUA FIBRA VIDRO 20.000 LITROS - FORTLEV-TORRES (OU SIMILAR)</b>				
	Quantidade	=	1,00	und	
2.5.6.24	<b>ESCADA TIPO MARINHEIRO EM AÇO CA-50 9,52MM, INCLUSO PINTURA COM FUNDO ANTI-OXIDANTE</b>				
	Comprimento total (m)	=	10,58	m	
2.5.7	<b>URBANIZAÇÃO</b>				

PROPONENTE: PREFEITURA MUNICIPAL DE BARÃO DE GRAJAÚ/MA

OBRA: IMPLANTAÇÃO DE SISTEMAS DE ABASTECIMENTO DE ÁGUA NA ZONA RURAL DO MUNICÍPIO DE BARÃO DE GRAJAÚ - MA.

REFERÊNCIA: SINAPI JULHO/2023 SEINFRA 027, ORSE JUNHO/2023, SIURB INFRA JANEIRO/2023, E SICRO ABRIL/2023 SEM DESONERAÇÃO

CONVÊNIO: 919635/2021

BDI: 23,50%

ENCARGOS SOCIAIS: 114,08%

MEMÓRIA DE CÁLCULO - POV. MARRUÁ

2.5.7.1 LIMPEZA MANUAL DE VEGETAÇÃO EM TERRENO COM ENXADA.AF\_05/2018

Comprimento (m)			Largura (m)		
10,00	x		10,00	=	100,00 m <sup>2</sup>

2.5.7.2 ESCAVAÇÃO MANUAL DE VALA COM PROFUNDIDADE MENOR OU IGUAL A 1,30 M. AF\_02/2021

\*mourão de concreto

Base (m)		Largura (m)		Altura (m)		Quant. (und)
0,30	x	0,30	x	0,60	x	21,00
Volume						= 1,13 m <sup>3</sup>

2.5.7.3 CONCRETO USINADO BOMBEAVEL, CLASSE DE RESISTENCIA C25, BRITA 0 E 1, SLUMP = 100 +/- 20 MM, COM BOMBEAMENTO (DISPONIBILIZACAO DE BOMBA), SEM O LANÇAMENTO (NBR 8953)

\*bloco de fundação

Base (m)		Largura (m)		Altura (m)		Quant. (und)
0,30	x	0,30	x	0,60	x	21,00
Volume						= 1,13 m <sup>3</sup>

2.5.7.4 COMPACTAÇÃO MECÂNICA DE SOLO PARA EXECUÇÃO DE RADIER, PISO DE CONCRETO OU LAJE SOBRE SOLO, COM COMPACTADOR DE SOLOS TIPO PLACA VIBRATÓRIA. AF\_09/2021

Comprimento (m)		largura (m)		
10,00	x	10,00	=	100,00 m <sup>2</sup>

2.5.7.5 CERCA COM MOURÕES DE CONCRETO, RETO, H=2,30 M, ESPAÇAMENTO DE 2,5 M, CRAVADOS 0,5 M, COM 4 FIOS DE ARAME FARPADO Nº 14 CLASSE 250 - FORNECIMENTO E INSTALAÇÃO. AF\_05/2020

Perímetro total (m)	=	40,00 m
---------------------	---	---------

2.5.7.6 LASTRO DE CONCRETO MAGRO, APLICADO EM PISOS, LAJES SOBRE SOLO OU RADIERS, ESPESSURA DE 5 CM. AF\_07/2016

\*Área do reservatório

Comprimento (m)		Largura (m)		
10,00	x	10,00	=	100,00 m <sup>2</sup>

2.5.7.7 PISO CIMENTADO, TRAÇO 1:3 (CIMENTO E AREIA), ACABAMENTO LISO, ESPESSURA 2,0 CM, PREPARO MECÂNICO DA ARGAMASSA. AF\_09/2020

\*Área do reservatório

Comprimento (m)		Largura (m)		
10,00	x	10,00	=	100,00 m <sup>2</sup>

2.5.7.8 PINTURA LÁTEX ACRÍLICA PREMIUM, APLICAÇÃO MANUAL EM PAREDES, DUAS DEMÃOS. AF\_04/2023

\*Mourões

Face mourão (m)		Quantidade de Faces		Altura (m)		
0,10	x	4,00	x	1,95	=	0,78 m <sup>2</sup>
Área de pintura de 1 mourão (m <sup>2</sup> )						
0,78						
Quantidade						= 16,38 m <sup>2</sup>
21,00						

2.5.7.9 PORTÃO EM TUBOS DE FERRO GALVANIZADO, D= 1 1/4", DE 01 FOLHA, COM VEDAÇÃO EM TELA DE ARAME PENSADO, INCLUINDO GUARNIÇÕES E FERRAGENS, COM LARGURA ATÉ 1,50M E ALTURA DE 1,80M

Comprimento (m)		altura (m)		Quant. (und)		
1,50	x	1,80	x	1,00	=	2,70 m <sup>2</sup>

2.6 SERVIÇOS COMPLEMENTARES

2.6.1 LIMPEZA FINAL DA OBRA

Área de intervenção (m <sup>2</sup> )	=	100,01 m <sup>2</sup>
---------------------------------------	---	-----------------------

PROponente: PREFEITURA MUNICIPAL DE BARÃO DE GRAJAÚ/MA  
 OBRA: IMPLANTAÇÃO DE SISTEMAS DE ABASTECIMENTO DE ÁGUA NA ZONA RURAL DO MUNICÍPIO DE BARÃO DE GRAJAÚ - MA.  
 REFERÊNCIA: SINAPI JULHO/2023 SEINFRA D27, ORSE JUNHO/2023, SIURB INFRA JANEIRO/2023, E SICRO ABRIL/2023 SEM DESONERAÇÃO  
 CONVÊNIO: 919635/2021  
 BDI: 23,50%

ENCARGOS SOCIAIS: 114,08%

PLANILHA ORÇAMENTÁRIA

ITEM	REFERÊNCIA	DESCRIÇÃO DOS SERVIÇOS	UNID.	QUANT.	P. UNIT. SEM BDI	P. UNIT. COM BDI	PREÇO TOTAL
<b>1.0</b>		<b>PROJETO EXECUTIVO (META 1)</b>					<b>12.553,40</b>
1.1	COMP. PROJETO EXECUTIVO	ELABORAÇÃO DE PROJETO EXECUTIVO	UND	1,00		12.553,40	12.553,40
<b>2.0</b>		<b>IMPLANTAÇÃO DE SISTEMAS DE ABASTECIMENTO DE ÁGUA NA ZONA RURAL DO MUNICÍPIO DE BARÃO DE GRAJAÚ - MA. (META 2)</b>					<b>418.446,60</b>
<b>2.1</b>		<b>SERVIÇOS PRELIMINARES</b>					<b>3.412,41</b>
2.1.1	COMP. AUXILIAR CPU - 001	PLACA DE OBRA EM CHAPA DE AÇO GALVANIZADO	M2	4,50	376,50	464,98	2.092,41
2.1.2	COMP. AUXILIAR CPU - 002	LOCAÇÃO DE CANTEIRO DE OBRAS	M2	100,00	10,69	13,20	1.320,00
<b>2.2</b>		<b>ADMINISTRAÇÃO</b>					<b>24.169,20</b>
2.2.1	COMP. AUXILIAR CPU - 003	ADMINISTRAÇÃO LOCAL	MÊS	6,00	3.261,70	4.028,20	24.169,20
<b>2.3</b>		<b>MOBILIZAÇÃO E DESMOBILIZAÇÃO</b>					<b>2.041,94</b>
2.3.1	COMP. AUXILIAR CPU - 004	MOBILIZAÇÃO E DESMOBILIZAÇÃO DE EQUIPAMENTO	UND	2,00	826,70	1.020,97	2.041,94
<b>2.4</b>		<b>POÇO TUBULAR</b>					<b>177.169,48</b>
2.4.1	COMP. AUXILIAR CPU - 005	PERFURAÇÃO DE POÇO COM PERFURATRIZ A PERCUSSÃO	M	150,00	327,81	404,85	60.727,50
2.4.2	COMP. AUXILIAR CPU - 006	FORNECIMENTO E INSTALAÇÃO DE PRÉ-FILTRO	M3	8,68	1.705,72	2.106,56	18.284,94
2.4.3	COMP. AUXILIAR CPU - 007	INSTALAÇÃO DE REVESTIMENTO EM PVC	M	150,00	6,02	7,43	1.114,50
2.4.4	COMP. AUXILIAR CPU - 008	PROTEÇÃO SANITÁRIA	M3	0,62	519,76	641,90	397,98
2.4.5	COMP. AUXILIAR CPU - 009	FILTRO PVC - GEOMECANICO DN 150 MM	M	50,00	252,47	311,80	15.590,00
2.4.6	COMP. AUXILIAR CPU - 010	TUBO LISO PVC - GEOMECANICO 150 MM	M	100,00	89,98	111,13	11.113,00
2.4.7	COMP. AUXILIAR CPU - 011	TAMPA DE POÇO CAP MACHO DN 150	UND	1,00	345,05	426,14	426,14
2.4.8	COMP. AUXILIAR CPU - 012	TAMPA DE FUNDO CAP FÊMEA DN 150	UND	1,00	345,03	426,11	426,11
2.4.9	COMP. AUXILIAR CPU - 013	LIMPEZA COM COMPRESSOR	H	48,00	413,54	510,72	24.514,56
2.4.10	COMP. AUXILIAR CPU - 014	DESENVOLVIMENTO COM BOMBA	H	48,00	216,81	267,76	12.852,48
2.4.11	COMP. AUXILIAR CPU - 015	ENSAIO DE VAZÃO COM COMPRESSOR	H	24,00	473,03	584,19	14.020,56
2.4.12	COMP. AUXILIAR CPU - 016	DESINFECÇÃO DO POÇO	M	150,00	69,80	86,20	12.930,00
2.4.13	COMP. AUXILIAR CPU - 017	CENTRALIZADOR	UND	12,00	274,86	339,45	4.073,40
2.4.14	COMP. AUXILIAR CPU - 018	ANÁLISE FÍSICO QUÍMICA DO POÇO	UND	1,00	565,43	698,31	698,31
<b>2.5</b>		<b>RESERVAÇÃO, DISTRIBUIÇÃO, LIGAÇÕES DOMICILIARES E URBANIZAÇÃO</b>					<b>211.460,55</b>
<b>2.5.1</b>		<b>REDE DE DISTRIBUIÇÃO E ADUTORA</b>					<b>98.795,12</b>
2.5.1.1	SINAPI 99063	LOCAÇÃO DE REDE DE ÁGUA OU ESGOTO. AF_10/2018	M	2.670,00	5,16	6,37	17.007,90
2.5.1.2	SINAPI 90091	ESCAVAÇÃO MECANIZADA DE VALA COM PROF. ATÉ 1,5 M (MÉDIA MONTANTE E JUSANTE/UMA COMPOSIÇÃO POR TRECHO), ESCAVADEIRA (0,8 M3), LARG. DE 1,5 M A 2,5 M, EM SOLO DE 1A CATEGORIA, LOCAIS COM BAIXO NÍVEL DE INTERFERÊNCIA. AF_02/2021	M3	333,75	5,32	6,57	2.192,74
2.5.1.3	SINAPI 93382	REATERRO MANUAL DE VALAS COM COMPACTAÇÃO MECANIZADA. AF_04/2016	M3	160,20	26,52	32,75	5.246,55
2.5.1.4	COMP. AUXILIAR CPU - 019	TESTE HIDROSTÁTICO EM REDE DE ÁGUA / ADUTORA TUBO, PVC, SOLDÁVEL, DN 50 MM, INSTALADO EM RESERVAÇÃO DE ÁGUA DE EDIFICAÇÃO QUE POSSUA RESERVATÓRIO DE FIBRA/FIBROCIMENTO FORNECIMENTO E INSTALAÇÃO. AF_06/2016	UND	2.670,00	0,92	1,14	3.043,80
2.5.1.5	SINAPI 94651	TUBO, PVC, SOLDÁVEL, DN 75 MM, INSTALADO EM RESERVAÇÃO DE ÁGUA DE EDIFICAÇÃO QUE POSSUA RESERVATÓRIO DE FIBRA/FIBROCIMENTO FORNECIMENTO E INSTALAÇÃO. AF_06/2016	M	500,00	22,63	27,95	13.975,00
2.5.1.6	SINAPI 94653	TUBO, PVC, SOLDÁVEL, DN 75 MM, INSTALADO EM RESERVAÇÃO DE ÁGUA DE EDIFICAÇÃO QUE POSSUA RESERVATÓRIO DE FIBRA/FIBROCIMENTO FORNECIMENTO E INSTALAÇÃO. AF_06/2016	M	907,25	51,17	63,19	57.329,13
<b>2.5.2</b>		<b>LIGAÇÕES DOMICILIARES</b>					<b>4.702,20</b>
2.5.2.1	COMP. AUXILIAR CPU - 020	RAMAL DE LIGAÇÃO DE ÁGUA 20MM (INCLUINDO ESCAVAÇÃO,	UND	12,00	317,29	391,85	4.702,20
<b>2.5.3</b>		<b>CLORADOR</b>					<b>2.326,38</b>
2.5.3.1	SINAPI 93358	ESCAVAÇÃO MANUAL DE VALA COM PROFUNDIDADE MENOR OU IGUAL A 1,30 M. AF_02/2021	M3	2,39	76,35	94,29	225,35
2.5.3.2	SINAPI 101616	PREPARO DE FUNDO DE VALA COM LARGURA MENOR QUE 1,5 M (ACERTO DO SOLO NATURAL). AF_08/2020	M2	3,19	5,67	7,00	22,33
2.5.3.3	COMP. AUXILIAR CPU - 021	CONCRETO ARMADO FCK=21,0MPa, DOSADO COM PEDRISCO (PÓ DE PEDRA GRANÍTICA), FABRICADO NA OBRA, SEM LANÇAMENTO E ADENSAMENTO	m³	0,32	675,16	833,82	266,82
2.5.3.4	SINAPI 94498	REGISTRO DE GAVETA BRUTO, LATÃO, ROSCAVEL, 2" - FORNECIMENTO E INSTALAÇÃO. AF_08/2021	UN	2,00	118,76	146,67	293,34
2.5.3.5	SINAPI 89449	TUBO, PVC, SOLDÁVEL, DN 50MM, INSTALADO EM PRUMADA DE ÁGUA - FORNECIMENTO E INSTALAÇÃO. AF_06/2022	M	12,00	16,12	19,91	238,92
2.5.3.6	SINAPI 89595	ADAPTADOR CURTO COM BOLSA E ROSCA PARA REGISTRO, PVC, SOLDÁVEL, DN 50MM X 1.1/4", INSTALADO EM PRUMADA DE ÁGUA - FORNECIMENTO E INSTALAÇÃO. AF_06/2022	UN	4,00	12,31	15,20	60,80
2.5.3.7	SINAPI 89501	JOELHO 90 GRAUS, PVC, SOLDÁVEL, DN 50MM, INSTALADO EM PRUMADA DE ÁGUA - FORNECIMENTO E INSTALAÇÃO. AF_06/2022	UN	2,00	12,18	15,04	30,08
2.5.3.8	SINAPI 89481	JOELHO 90 GRAUS, PVC, SOLDÁVEL, DN 25MM, INSTALADO EM PRUMADA DE ÁGUA - FORNECIMENTO E INSTALAÇÃO. AF_06/2022	UN	2,00	4,57	5,64	11,28
2.5.3.9	SINAPI 89625	TE, PVC, SOLDÁVEL, DN 50MM, INSTALADO EM PRUMADA DE ÁGUA - FORNECIMENTO E INSTALAÇÃO. AF_06/2022	UN	2,00	19,28	23,81	47,62
2.5.3.10	SINAPI 89626	TÊ DE REDUÇÃO, PVC, SOLDÁVEL, DN 50MM X 40MM, INSTALADO EM PRUMADA DE ÁGUA - FORNECIMENTO E INSTALAÇÃO. AF_06/2022	UN	2,00	25,75	31,80	63,60

PROponente: PREFEITURA MUNICIPAL DE BARÃO DE GRAJAÚ/MA

Obra: IMPLANTAÇÃO DE SISTEMAS DE ABASTECIMENTO DE ÁGUA NA ZONA RURAL DO MUNICÍPIO DE BARÃO DE GRAJAÚ - MA.

Referência: SINAPI JULHO/2023 SEINFRA 027, ORSE JUNHO/2023, SIURB INFRA JANEIRO/2023, E SICRO ABRIL/2023 SEM DESONERAÇÃO

Convênio: 919635/2021

BDI: 23,50%

ENCARGOS SOCIAIS: 114,08%

PLANILHA ORÇAMENTÁRIA

ITEM	REFERÊNCIA	DESCRIÇÃO DOS SERVIÇOS	UNID.	QUANT.	P. UNIT. SEM BDI	P. UNIT. COM BDI	PREÇO TOTAL	
2.5.3.11	COMP. AUXILIAR	CPU - 022	BUCHA REDUÇÃO PVC ROSC. D=1"X3/4" (32X25MM)	UND	2,00	4,53	5,59	11,18
2.5.3.12	COMP. AUXILIAR	CPU - 023	TAMPA CHAPA 1/4"	UND	1,00	854,3	1.055,06	1.055,06
<b>2.5.4</b>			<b>INSTALAÇÕES ELETRO-MECÂNICAS</b>					<b>21.752,22</b>
2.5.4.1	COMP. AUXILIAR	CPU - 024	BOMBA SUBMERSIVEL ELETRICA, TRIFASICA, POTENCIA 3,75 HP, DIAMETRO DO ROTOR 90 MM SEMIABERTO, BOCAL DE SAIDA DIAMETRO DE 2 POLEGADAS, HM/Q = 5 M / 61,2 M3/H A 25,5 M / 3,6 M3/H	UND	1,00	4636,69	5.726,31	5.726,31
2.5.4.2	COMP. AUXILIAR	CPU - 025	QUADRO DE COMANDO PARA 2 BOMBAS DE RECALQUES DE 1/3 A 2 CV, TRIFÁSICA, 220 VOLTS, COM CHAVE SELETORA, AÇIONAMENTO MANUAL/AUTOMÁTICO, RELÉ DE SOBRECARGA E CONTATORA	UND	1,00	3002,15	3.707,66	3.707,66
2.5.4.3	COMP. AUXILIAR	CPU - 026	CABO DE COBRE PP COROPLAST 3 X 2,5 MM2, 450/750V	M	56,00	11,86	14,65	820,40
2.5.4.4	SINAPI	91935	CABO DE COBRE FLEXÍVEL ISOLADO, 16 MM², ANTI-CHAMA 0,5/1,0 KV, PARA CIRCUITOS TERMINAIS - FORNECIMENTO E INSTALAÇÃO. AF_03/2023	M	56,00	23,56	29,10	1.629,60
2.5.4.5	COMP. AUXILIAR	CPU - 027	CABO DE ALUMINIO NU 1AWG PARA LINHA DE TRANSMISSÃO	M	32,73	11,76	14,52	475,24
2.5.4.6	COMP. AUXILIAR	CPU - 028	ENTRADA DE ENERGIA ELÉTRICA AÉREA COM POSTE DE CONCRETO	UND	1,00	3408,51	4.209,51	4.209,51
2.5.4.7	COMP. AUXILIAR	CPU - 029	FORNECIMENTO E MONTAGEM DE EDUTOR EM TUBOS DE PVC DIN 2440, DN 50, INCLUSIVE LUVAS	M	25,20	78,53	96,98	2.443,90
2.5.4.9	COMP. AUXILIAR	CPU - 030	FORNECIMENTO E MONTAGEM DE CAVALETE DE RECALQUE EM AÇO GALVANIZADO DIN 2440, DN 50, INCLUSIVE VÁLVULA, REGISTROS E MANÔMETROS	UND	1,00	2218,3	2.739,60	2.739,60
<b>2.5.5</b>			<b>CONSTRUÇÃO DE ABRIGO DE ALVENARIA PARA PROTEÇÃO DE QUADRO DE COMANDO ELÉTRICO.</b>					<b>8.248,76</b>
2.5.5.1	SINAPI	93358	ESCAVAÇÃO MANUAL DE VALA COM PROFUNDIDADE MENOR OU IGUAL A 1,30 M. AF_02/2021	M3	0,96	76,35	94,29	90,52
2.5.5.2	SINAPI	101165	ALVENARIA DE EMBASAMENTO COM BLOCO ESTRUTURAL DE CONCRETO, DE 14X19X29CM E ARGAMASSA DE ASSENTAMENTO COM PREPARO EM BETONEIRA. AF_05/2020	M3	0,96	855,29	1.056,28	1.014,03
2.5.5.3	SINAPI	103331	ALVENARIA DE VEDAÇÃO DE BLOCOS CERÂMICOS FURADOS NA HORIZONTAL DE 11,5X19X19 CM (ESPESSURA 11,5 CM) E ARGAMASSA DE ASSENTAMENTO COM PREPARO MANUAL. AF_12/2021	M2	13,68	81,81	101,04	1.382,23
2.5.5.4	SINAPI	104485	COMPOSIÇÃO PARAMÉTRICA EXECUÇÃO DE ESTRUTURAS DE CONCRETO ARMADO, PARA EDIFICAÇÃO HABITACIONAL UNIFAMILIAR COM DOIS PAVIMENTOS (CASA EM EMPREENDIMENTOS), FCK = 25 MPA. AF_11/2022	M3	0,58	3053,48	3.771,05	2.187,21
2.5.5.5	SINAPI	87903	CHAPISCO APLICADO EM ALVENARIA (COM PRESENÇA DE VÃOS) E ESTRUTURAS DE CONCRETO DE FACHADA, COM ROLO PARA TEXTURA ACRÍLICA. ARGAMASSA INDUSTRIALIZADA COM PREPARO EM MISTURADOR 300 KG. AF_10/2022	M2	27,36	14,55	17,97	491,66
2.5.5.6	SINAPI	87543	MASSA ÚNICA, PARA RECEBIMENTO DE PINTURA OU CERÂMICA, ARGAMASSA INDUSTRIALIZADA, PREPARO MECÂNICO, APLICADO COM EQUIPAMENTO DE MISTURA E PROJECÇÃO DE 1,5 M3/H EM FACES INTERNAS DE PAREDES, ESPESSURA DE 5MM, SEM EXECUÇÃO DE TALISCAS. AF_06/2014	M2	27,36	32,58	40,24	1.100,97
2.5.5.7	SINAPI	88489	PINTURA LÁTEX ACRÍLICA PREMIUM, APLICAÇÃO MANUAL EM PAREDES, DUAS DEMÃOS. AF_04/2023	M2	27,36	11,98	14,80	404,93
2.5.5.8	SINAPI	95241	LASTRO DE CONCRETO MAGRO, APLICADO EM PISOS, LAJES SOBRE SOLO OU RADIERS, ESPESSURA DE 5 CM. AF_07/2016	M2	1,44	28,17	34,79	50,10
2.5.5.9	SINAPI	94992	EXECUÇÃO DE PASSEIO (CALÇADA) OU PISO DE CONCRETO COM CONCRETO MOLDADO IN LOCO, FEITO EM OBRA, ACABAMENTO CONVENCIONAL, ESPESSURA 6 CM, ARMADO. AF_08/2022	M2	1,80	77,35	95,53	171,95
2.5.5.10	SINAPI	98679	PISO CIMENTADO, TRAÇO 1:3 (CIMENTO E AREIA), ACABAMENTO LISO, ESPESSURA 2,0 CM, PREPARO MECÂNICO DA ARGAMASSA. AF_09/2020	M2	1,44	35,19	43,46	62,58
2.5.5.11	COMP. AUXILIAR	CPU - 032	PORTÃO EM FERRO, COM BARRA QUADRADA DE 5/8" NA VERTICAL, DUAS BARRAS DE QUADRADA DE 1" NA HORIZONTAL E QUADRO COM BARRA DE FERRO DE 1"	M2	1,60	654,14	807,86	1.292,58
<b>2.5.6</b>			<b>RESERVATORIO ELEVADO</b>					<b>61.491,18</b>
			<b>MOVIMENTO DE TERRA</b>					
2.5.6.1	SINAPI	99059	LOCAÇÃO CONVENCIONAL DE OBRA, UTILIZANDO GABARITO DE TÁBUAS CORRIDAS PONTALETADAS A CADA 2,00M - 2 UTILIZAÇÕES. AF_10/2018	M	16,00	58,23	71,91	1.150,56
2.5.6.2	SINAPI	93358	ESCAVAÇÃO MANUAL DE VALA COM PROFUNDIDADE MENOR OU IGUAL A 1,30 M. AF_02/2021	M3	2,85	76,35	94,29	268,73
			<b>FUNDAÇÃO</b>					
2.5.6.3	SINAPI	92443	MONTAGEM E DESMONTAGEM DE FÓRMA DE PILARES RETANGULARES E ESTRUTURAS SIMILARES, PÉ-DIREITO SIMPLES, EM CHAPA DE MADEIRA COMPENSADA PLASTIFICADA, 18 UTILIZAÇÕES. AF_09/2020	M2	28,20	48,08	59,38	1.674,52
2.5.6.4	SINAPI	92759	ARMAÇÃO DE PILAR OU VIGA DE ESTRUTURA CONVENCIONAL DE CONCRETO ARMADO UTILIZANDO AÇO CA-60 DE 5,0 MM - MONTAGEM. AF_06/2022	KG	25,50	13,91	17,18	438,09

PROponente: PREFEITURA MUNICIPAL DE BARÃO DE GRAJAU/MA  
 OBRA: IMPLANTAÇÃO DE SISTEMAS DE ABASTECIMENTO DE ÁGUA NA ZONA RURAL DO MUNICÍPIO DE BARÃO DE GRAJAU - MA.  
 REFERÊNCIA: SINAPI JULHO/2023 SEINFRA 027, ORSE JUNHO/2023, SIURB INFRA JANEIRO/2023, E SICRO ABRIL/2023 SEM DESONERAÇÃO  
 CONVÊNIO: 919635/2021  
 BDI: 23,50%

ENCARGOS SOCIAIS: 114,08%

PLANILHA ORÇAMENTÁRIA

ITEM	REFERÊNCIA	DESCRIÇÃO DOS SERVIÇOS	UNID.	QUANT.	P. UNIT. SEM BDI	P. UNIT. COM BDI	PREÇO TOTAL	
2.5.6.5	SINAPI	92761	ARMAÇÃO DE PILAR OU VIGA DE ESTRUTURA CONVENCIONAL DE CONCRETO ARMADO UTILIZANDO AÇO CA-50 DE 8,0 MM - MONTAGEM. AF_06/2022	KG	35,90	12,6	15,56	558,60
2.5.6.6	SINAPI	92762	ARMAÇÃO DE PILAR OU VIGA DE ESTRUTURA CONVENCIONAL DE CONCRETO ARMADO UTILIZANDO AÇO CA-50 DE 10,0 MM - MONTAGEM. AF_06/2022	KG	91,30	11,29	13,94	1.272,72
2.5.6.7	SINAPI	92764	ARMAÇÃO DE PILAR OU VIGA DE ESTRUTURA CONVENCIONAL DE CONCRETO ARMADO UTILIZANDO AÇO CA-50 DE 16,0 MM - MONTAGEM. AF_06/2022	KG	43,90	9,22	11,39	500,02
2.5.6.8	SINAPI	92766	ARMAÇÃO DE PILAR OU VIGA DE ESTRUTURA CONVENCIONAL DE CONCRETO ARMADO UTILIZANDO AÇO CA-50 DE 25,0 MM - MONTAGEM. AF_06/2022	KG	89,30	10,44	12,89	1.151,08
2.5.6.9	SINAPI	1527	CONCRETO USINADO BOMBEAVEL, CLASSE DE RESISTENCIA C25, BRITA 0 E 1, SLUMP = 100 +/- 20 MM, COM BOMBEAMENTO (DISPONIBILIZACAO DE BOMBA), SEM O LANÇAMENTO (NBR 8953)	M3	3,17	543,01	670,62	2.125,87
2.5.6.10	SINAPI	103673	LANÇAMENTO COM USO DE BOMBA, ADENSAMENTO E ACABAMENTO DE CONCRETO EM ESTRUTURAS. AF_02/2022	M3	3,17	37,31	46,08	146,07
			PILAR, VIGA E LAJE					
2.5.6.11	SINAPI	92443	MONTAGEM E DESMONTAGEM DE FÔRMA DE PILARES RETANGULARES E ESTRUTURAS SIMILARES, PÉ-DIREITO SIMPLES, EM CHAPA DE MADEIRA COMPENSADA PLASTIFICADA, 18 UTILIZAÇÕES. AF_09/2020	M2	93,32	48,08	59,38	5.541,34
2.5.6.12	SINAPI	92759	ARMAÇÃO DE PILAR OU VIGA DE ESTRUTURA CONVENCIONAL DE CONCRETO ARMADO UTILIZANDO AÇO CA-60 DE 5,0 MM - MONTAGEM. AF_06/2022	KG	35,70	13,91	17,18	613,33
2.5.6.13	SINAPI	92760	ARMAÇÃO DE PILAR OU VIGA DE ESTRUTURA CONVENCIONAL DE CONCRETO ARMADO UTILIZANDO AÇO CA-50 DE 6,3 MM - MONTAGEM. AF_06/2022	KG	88,70	13,28	16,40	1.454,68
2.5.6.14	SINAPI	92761	ARMAÇÃO DE PILAR OU VIGA DE ESTRUTURA CONVENCIONAL DE CONCRETO ARMADO UTILIZANDO AÇO CA-50 DE 8,0 MM - MONTAGEM. AF_06/2022	KG	66,60	12,6	15,56	1.036,30
2.5.6.15	SINAPI	92762	ARMAÇÃO DE PILAR OU VIGA DE ESTRUTURA CONVENCIONAL DE CONCRETO ARMADO UTILIZANDO AÇO CA-50 DE 10,0 MM - MONTAGEM. AF_06/2022	KG	49,00	11,29	13,94	683,06
2.5.6.16	SINAPI	92763	ARMAÇÃO DE PILAR OU VIGA DE ESTRUTURA CONVENCIONAL DE CONCRETO ARMADO UTILIZANDO AÇO CA-50 DE 12,5 MM - MONTAGEM. AF_06/2022	KG	43,10	9,51	11,74	505,99
2.5.6.17	SINAPI	92764	ARMAÇÃO DE PILAR OU VIGA DE ESTRUTURA CONVENCIONAL DE CONCRETO ARMADO UTILIZANDO AÇO CA-50 DE 16,0 MM - MONTAGEM. AF_06/2022	KG	72,70	9,22	11,39	828,05
2.5.6.18	SINAPI	92766	ARMAÇÃO DE PILAR OU VIGA DE ESTRUTURA CONVENCIONAL DE CONCRETO ARMADO UTILIZANDO AÇO CA-50 DE 25,0 MM - MONTAGEM. AF_06/2022	KG	426,20	10,44	12,89	5.493,72
2.5.6.19	COMP. AUXILIAR	CPU - 033	LAJE PRÉ-FABRICADA TRELIÇADA PARA PISO OU COBERTURA, INTEREIXO 38CM, H=16CM, ENCHIMENTO EM BLOCO CERAMICO H=12CM, INCLUSIVE ESCORAMENTO EM MADEIRA E CAPEAMENTO 4CM.	M2	16,00	220,18	271,92	4.350,72
2.5.6.20	SINAPI	1527	CONCRETO USINADO BOMBEAVEL, CLASSE DE RESISTENCIA C25, BRITA 0 E 1, SLUMP = 100 +/- 20 MM, COM BOMBEAMENTO (DISPONIBILIZACAO DE BOMBA), SEM O LANÇAMENTO (NBR 8953)	M3	7,83	543,01	670,62	5.250,95
2.5.6.21	SINAPI	103673	LANÇAMENTO COM USO DE BOMBA, ADENSAMENTO E ACABAMENTO DE CONCRETO EM ESTRUTURAS. AF_02/2022	M3	7,83	37,31	46,08	360,81
2.5.6.22	SINAPI	88489	PINTURA LÁTEX ACRÍLICA PREMIUM, APLICAÇÃO MANUAL EM PAREDES, DUAS DEMÃOS. AF_04/2023	M2	38,40	11,98	14,80	568,32
2.5.6.23	COMP. AUXILIAR	CPU - 034	CAIXA D'ÁGUA FIBRA VIDRO 20.000 LITROS - FORTLEV-TORRES (OU SIMILAR)	UND	1,00	8414,96	10.392,48	10.392,48
2.5.6.24	COMP. AUXILIAR	CPU - 035	ESCALADA TIPO MARINHEIRO EM AÇO CA-50 9,52MM, INCLUSO PINTURA COM FUNDO ANTI-OXIDANTE	M	10,58	1157,57	1.429,60	15.125,17
<b>2.5.7</b>			<b>URBANIZAÇÃO</b>					<b>14.144,69</b>
2.5.7.1	SINAPI	98524	LIMPEZA MANUAL DE VEGETAÇÃO EM TERRENO COM ENXADA. AF_05/2018	M2	100,00	2,77	3,42	342,00
2.5.7.2	SINAPI	93358	ESCAVAÇÃO MANUAL DE VALA COM PROFUNDIDADE MENOR OU IGUAL A 1,30 M. AF_02/2021	M3	1,13	76,35	94,29	106,55
2.5.7.3	SINAPI	1527	CONCRETO USINADO BOMBEAVEL, CLASSE DE RESISTENCIA C25, BRITA 0 E 1, SLUMP = 100 +/- 20 MM, COM BOMBEAMENTO (DISPONIBILIZACAO DE BOMBA), SEM O LANÇAMENTO (NBR 8953)	M3	1,13	543,01	670,62	757,80
2.5.7.4	SINAPI	97084	COMPACTAÇÃO MECÂNICA DE SOLO PARA EXECUÇÃO DE RADIER, PISO DE CONCRETO OU LAJE SOBRE SOLO, COM COMPACTADOR DE SOLOS TIPO PLACA VIBRATÓRIA. AF_09/2021	M2	100,00	0,62	0,77	77,00
2.5.7.5	SINAPI	101192	CERCA COM MOURÕES DE CONCRETO, RETO, H=2,30 M, ESPAÇAMENTO DE 2,5 M, CRAVADOS 0,5 M, COM 4 FIOS DE ARAME FARPADO Nº 14 CLASSE 250 - FORNECIMENTO E INSTALAÇÃO. AF_05/2020	M	40,00	66,96	82,70	3.308,00
2.5.7.6	SINAPI	95241	LASTRO DE CONCRETO MAGRO, APLICADO EM PISOS, LAJES SOBRE SOLO OU RADIER, ESPESURA DE 5 CM. AF_07/2016	M2	100,00	28,17	34,79	3.479,00
2.5.7.7	SINAPI	98679	PISO CIMENTADO, TRAÇO 1:3 (CIMENTO E AREIA), ACABAMENTO LISO, ESPESURA 2,0 CM, PREPARO MECÂNICO DA ARGAMASSA. AF_09/2020	M2	100,00	35,19	43,46	4.346,00



PROponente: PREFEITURA MUNICIPAL DE BARÃO DE GRAJAÚ/MA  
 OBRA: IMPLANTAÇÃO DE SISTEMAS DE ABASTECIMENTO DE ÁGUA NA ZONA RURAL DO MUNICÍPIO DE BARÃO DE GRAJAÚ - MA.  
 REFERÊNCIA: SINAPI JULHO/2023 SEINFRA 027, ORSE JUNHO/2023, SIURB INFRA JANEIRO/2023, E SICRO ABRIL/2023 SEM DESONERAÇÃO  
 CONVÊNIO: 919635/2021  
 BDI: 23,50%

ENCARGOS SOCIAIS: 114,08%

PLANILHA ORÇAMENTÁRIA

ITEM	REFERÊNCIA		DESCRIÇÃO DOS SERVIÇOS	UNID.	QUANT.	P. UNIT. SEM BDI	P. UNIT. COM BDI	PREÇO TOTAL
2.5.7.8	SINAPI	88489	PINTURA LÁTEX ACRÍLICA PREMIUM, APLICAÇÃO MANUAL EM PAREDES, DUAS DEMÃOS. AF_04/2023	M2	0,78	11,98	14,80	11,54
2.5.7.9	COMP. AUXILIAR	CPU - 036	PORTÃO EM TUBOS DE FERRO GALVANIZADO, D= 1 1/4", DE 01 FOLHA, COM VEDAÇÃO EM TELA DE ARAME Prensado, INCLUINDO GUARNIÇÕES E FERRAGENS, COM LARGURA ATÉ 1,50M E ALTURA DE 1,80M.	M2	2,70	514,86	635,85	1.716,80
<b>2.6</b>			<b>SERVIÇOS COMPLEMENTARES</b>					<b>193,02</b>
2.6.1	COMP. AUXILIAR	CPU - 037	LIMPEZA FINAL DA OBRA	M2	100,01	1,56	1,93	193,02
			<b>TOTAL ORÇAMENTÁRIO META 1</b>					<b>12.553,40</b>
			<b>TOTAL ORÇAMENTÁRIO META 2</b>					<b>418.446,60</b>
			<b>TOTAL ORÇAMENTÁRIO GERAL (METAS 1 E 2)</b>					<b>431.000,00</b>

Importa o seguinte orçamento em:

431.000,00

duzentos e noventa e cinco mil, quatrocentos e sessenta e seis reais e vinte centavos

BARÃO DE GRAJAÚ/MA, 12 DE SETEMBRO DE 2023

Responsável técnico

Nome: FRANKNILVA VIEIRA DA SILVA MATOS  
 CREA: 110393427-9

**PROponente:** PREFEITURA MUNICIPAL DE BARÃO DE GRAJAÚ/MA  
**Obra:** IMPLANTÇÃO DE SISTEMAS DE ABASTECIMENTO DE ÁGUA NA ZONA RURAL DO MUNICÍPIO DE BARÃO DE GRAJAÚ - MA.  
**Referência:** SINAPI JULHO/2023 SEINFRA 027, ORSE JUNHO/2023, SIURB INFRA JANEIRO/2023, E SICRO ABRIL/2023 SEM DESONERAÇÃO  
**Convênio:** 919635/2021  
**BDI:** 23,50%

**ENCARGOS SOCIAIS:** 114,08%

**CRONOGRAMA FÍSICO - FINANCEIRO**

ITEM	DISCRIMINAÇÃO DA ETAPA	VALOR (R\$)	%	MENSAL						
				1ª	2ª	3ª	4ª	5ª	6ª	
2.1	SERVIÇOS PRELIMINARES	3.412,41	0,82%	100,00%						
2.0	ADMINISTRAÇÃO	24.169,20	5,78%	10,00%	20,00%	20,00%	20,00%	20,00%	20,00%	10,00%
2.3	MOBILIZAÇÃO E DESMOBILIZAÇÃO	2.041,94	0,49%	50,00%						50,00%
2.4	POÇO TUBULAR	177.169,48	42,34%	50,00%	50,00%					
2.5	RESERVAÇÃO, DISTRIBUIÇÃO, LIGAÇÕES DOMICILIARES E URBANIZAÇÃO	211.460,55	50,53%			30,00%	30,00%	20,00%	20,00%	20%
2.6	SERVIÇOS COMPLEMENTARES	193,02	0,05%							100%
	<b>TOTAIS PARCIAIS</b>			95.435,04	93.418,58	68.272,01	68.272,01	47.125,95	45.923,02	
				22,81%	22,33%	16,32%	16,32%	11,26%	10,97%	
	<b>TOTAIS ACUMULADOS</b>			95.435,04	188.853,62	257.125,63	325.397,63	372.523,58	418.446,60	
				22,81%	45,13%	61,45%	77,76%	89,03%	100,00%	
	<b>TOTAL GERAL PLANILHA</b>	418.446,60	100,00%							

PROponente: PREFEITURA MUNICIPAL DE BARÃO DE GRAJAÚ/MA

OBRA: IMPLANTAÇÃO DE SISTEMAS DE ABASTECIMENTO DE ÁGUA NA ZONA RURAL DO MUNICÍPIO DE BARÃO DE GRAJAÚ - MA.

REFERÊNCIA: SINAPI JULHO/2023 SEINFRA 027, ORSE JUNHO/2023, SIURB INFRA JANEIRO/2023, E SICRO ABRIL/2023 SEM DESONERAÇÃO

BDI: 23,50%

ENCARGOS SOCIAIS: 114,08%

RELATÓRIO DE COMPOSIÇÕES DE CUSTOS UNITÁRIOS - SEM DESONERAÇÃO

**CPU - 001**  
**PLACA DE OBRA EM CHAPA DE ACO GALVANIZADO**

		REFERÊNCIA: SINAPI JULHO/2023 SEINFRA 027, ORSE JUNHO/2023, SIURB INFRA JANEIRO/2023, E SICRO ABRIL/2023 SEM DESONERAÇÃO				UNID.
CÓDIGO	COMPOSIÇÃO ANALÍTICA	UN	QTD	CUSTO UNIT	CUSTO TOTAL	M2
SINAPI - C	88262 MÃO-DE-OBRA CARPINTEIRO DE FORMAS COM ENCARGOS COMPLEMENTARES	H	1,00	24,85	24,85	
SINAPI - C	88316 SERVENTE COM ENCARGOS COMPLEMENTARES	H	1,00	19,3	19,30	
SINAPI - C	94962 CONCRETO MAGRO PARA LASTRO, TRAÇO 1:4,5:4,5 (EM MASSA SECA DE CIMENTO/ AREIA MÉDIA/ BRITA 1) - PREPARO MECÂNICO COM BETONEIRA 400 L. AF_05/2021	M3	0,07	354,62	24,82	
SINAPI - I	4417 SARRAFO NAO APARELHADO *2,5 X 7* CM, EM MACARANDUBA, ANGELIM OU EQUIVALENTE DA REGIAO - BRUTA	M	1,00	7,78	7,78	
SINAPI - I	4491 PONTALETE *7,5 X 7,5* CM EM PINUS, MISTA OU EQUIVALENTE DA REGIAO - BRUTA	M	4,00	12,06	48,24	
SINAPI - I	4813 PLACA DE OBRA (PARA CONSTRUCAO CIVIL) EM CHAPA GALVANIZADA *N. 22*, ADESIVADA, DE *2,4 X 1,2* M (SEM POSTES PARA FIXACAO)	M2	1,00	250	250,00	
SINAPI - I	5075 PREGO DE ACO POLIDO COM CABECA 18 X 30 (2 3/4 X 10)	KG	0,08	19,68	1,51	
RESUMO DA COMPOSIÇÃO		EQUIPAMENTO	MÃO-DE-OBRA	MATERIAL	SERV. TERCEIRO	CUSTO TOTAL
		0,00	44,15	332,35	0,00	376,50

**CPU - 002**  
**LOCAÇÃO DE CANTEIRO DE OBRAS**

		REFERÊNCIA: SINAPI JULHO/2023 SEINFRA 027, ORSE JUNHO/2023, SIURB INFRA JANEIRO/2023, E SICRO ABRIL/2023 SEM DESONERAÇÃO				UNID.
CÓDIGO	COMPOSIÇÃO ANALÍTICA	UN	QTD	CUSTO UNIT	CUSTO TOTAL	M2
SINAPI - C	88262 MÃO-DE-OBRA CARPINTEIRO DE FORMAS COM ENCARGOS COMPLEMENTARES	H	0,08	24,85	1,94	
SINAPI - C	90776 ENCARREGADO GERAL COM ENCARGOS COMPLEMENTARES	H	0,02	31	0,62	
SINAPI - C	88316 SERVENTE COM ENCARGOS COMPLEMENTARES	H	0,21	19,3	3,96	
SINAPI - I	6194 TABUA *2,5 X 15 CM EM PINUS, MISTA OU EQUIVALENTE DA REGIAO - BRUTA	M	0,25	8,61	2,15	
SINAPI - I	4491 PONTALETE *7,5 X 7,5* CM EM PINUS, MISTA OU EQUIVALENTE DA REGIAO - BRUTA	M	0,15	12,06	1,81	
SINAPI - I	5067 PREGO DE ACO POLIDO COM CABECA 16 X 24 (2 1/4 X 12)	KG	0,01	20,98	0,21	
RESUMO DA COMPOSIÇÃO		EQUIPAMENTO	MÃO-DE-OBRA	MATERIAL	SERV. TERCEIRO	CUSTO TOTAL
		0,00	6,52	4,17	0,00	10,69

**CPU - 003**  
**ADMINISTRAÇÃO LOCAL**

		REFERÊNCIA: SINAPI JULHO/2023 SEINFRA 027, ORSE JUNHO/2023, SIURB INFRA JANEIRO/2023, E SICRO ABRIL/2023 SEM DESONERAÇÃO				UNID.
CÓDIGO	COMPOSIÇÃO ANALÍTICA	UN	QTD	CUSTO UNIT	CUSTO TOTAL	MÊS
SINAPI - C	90776 ENCARREGADO GERAL COM ENCARGOS COMPLEMENTARES	H	13,97	31,00	433,16	
SIURBINFRA	35405 GEOLOGO PLENO COM ENCARGOS COMPLEMENTARES	H	18,00	157,14	2828,54	
RESUMO DA COMPOSIÇÃO		EQUIPAMENTO	MÃO-DE-OBRA	MATERIAL	SERV. TERCEIRO	CUSTO TOTAL
		0,00	3261,70	0,00	0,00	3261,70

**CPU - 004**  
**MOBILIZAÇÃO E DESMOBILIZAÇÃO DE EQUIPAMENTO**

		REFERÊNCIA: SINAPI JULHO/2023 SEINFRA 027, ORSE JUNHO/2023, SIURB INFRA JANEIRO/2023, E SICRO ABRIL/2023 SEM DESONERAÇÃO				UNID.
CÓDIGO	COMPOSIÇÃO ANALÍTICA	UN	QTD	CUSTO UNIT	CUSTO TOTAL	UND
SINAPI - C	88297 OPERADOR DE MÁQUINAS E EQUIPAMENTOS COM ENCARGOS COMPLEMENTARES	H	4,50	18,65	83,93	
SINAPI - C	88316 SERVENTE COM ENCARGOS COMPLEMENTARES	H	4,50	19,3	86,85	



PROponente: Prefeitura Municipal de Barão de Grajaú/MA

Obra: Implantação de sistemas de abastecimento de água na zona rural do município de Barão de Grajaú - MA.

Referência: SINAPI Julho/2023 Seinfra 027, Orse Junho/2023, Siurb Infra Janeiro/2023, e Sicro Abril/2023 sem desoneração

BDI: 23,50%

Encargos Sociais: 114,08%

**RELATÓRIO DE COMPOSIÇÕES DE CUSTOS UNITÁRIOS - SEM DESONERAÇÃO**

CÓDIGO		COMPOSIÇÃO ANALÍTICA	UN	QTD	CUSTO UNIT	CUSTO TOTAL	
SINAPI - C	MATERIAL 95703	PERFURATRIZ MANUAL, TORQUE MAXIMO 55 KGF.M, POTENCIA 5 CV, COM	CHI	0,14	25,64	3,59	
SINAPI - C	MÃO-DE-OBRA 88322	TÉCNICO DE SONDAAGEM COM ENCARGOS COMPLEMENTARES	H	0,11	22,12	2,43	
<b>RESUMO DA COMPOSIÇÃO</b>		<b>EQUIPAMENTO</b>	<b>MÃO-DE-OBRA</b>	<b>ENCARGO SOCIAL</b>	<b>MATERIAL</b>	<b>SERV. TERCEIRO</b>	<b>CUSTO TOTAL</b>
		0,00	2,43	0,00	3,59	0,00	06,02

**CPU - 008**

**PROTEÇÃO SANITÁRIA**

REFERÊNCIA: SINAPI JULHO/2023 SEINFRA 027, ORSE JUNHO/2023, SIURB INFRA JANEIRO/2023, E SICRO ABRIL/2023 SEM DESONERAÇÃO

UNID.

CÓDIGO		COMPOSIÇÃO ANALÍTICA	UN	QTD	CUSTO UNIT	CUSTO TOTAL	
SINAPI - I	MATERIAL 370	AREIA MEDIA - POSTO JAZIDA/FORNECEDOR (RETIRADO NA JAZIDA, SEM	M3	1,09	70	76,30	
SINAPI - I	MATERIAL 1379	CIMENTO PORTLAND COMPOSTO CP II-32	KG	467,00	0,84	392,28	
ORSE - I	MATERIAL 8978	ÁGUA	M3	0,3736	3,77	1,41	
SINAPI - C	MÃO-DE-OBRA 88322	TÉCNICO DE SONDAAGEM COM ENCARGOS COMPLEMENTARES	H	2,25	22,12	49,77	
<b>RESUMO DA COMPOSIÇÃO</b>		<b>EQUIPAMENTO</b>	<b>MÃO-DE-OBRA</b>	<b>ENCARGO SOCIAL</b>	<b>MATERIAL</b>	<b>SERV. TERCEIRO</b>	<b>CUSTO TOTAL</b>
		0,00	49,77	0,00	469,99	0,00	519,76

**CPU - 009**

**FILTRO PVC - GEOMECANICO DN 150 MM**

REFERÊNCIA: SINAPI JULHO/2023 SEINFRA 027, ORSE JUNHO/2023, SIURB INFRA JANEIRO/2023, E SICRO ABRIL/2023 SEM DESONERAÇÃO

UNID.

CÓDIGO		COMPOSIÇÃO ANALÍTICA	UN	QTD	CUSTO UNIT	CUSTO TOTAL	
SINAPI - C	MÃO-DE-OBRA 88322	TÉCNICO DE SONDAAGEM COM ENCARGOS COMPLEMENTARES	H	0,40	22,12	8,85	
ORSE - I	MATERIAL 5091	FILTRO PVC - GEOMECANICO REFORÇADO DN 150 MM	M	1,10	221,47	243,62	
<b>RESUMO DA COMPOSIÇÃO</b>		<b>EQUIPAMENTO</b>	<b>MÃO-DE-OBRA</b>	<b>ENCARGO SOCIAL</b>	<b>MATERIAL</b>	<b>SERV. TERCEIRO</b>	<b>CUSTO TOTAL</b>
		0,00	8,85	0,00	243,62	0,00	252,47

**CPU - 010**

**TUBO LISO PVC - GEOMECANICO 150 MM**

REFERÊNCIA: SINAPI JULHO/2023 SEINFRA 027, ORSE JUNHO/2023, SIURB INFRA JANEIRO/2023, E SICRO ABRIL/2023 SEM DESONERAÇÃO

UNID.

CÓDIGO		COMPOSIÇÃO ANALÍTICA	UN	QTD	CUSTO UNIT	CUSTO TOTAL	
SINAPI - C	MÃO-DE-OBRA 88322	TÉCNICO DE SONDAAGEM COM ENCARGOS COMPLEMENTARES	H	0,40	22,12	8,85	
ORSE - I	MATERIAL 5110	TUBO LISO PVC - GEOMECANICO REFORÇADO 150 MM	M	1,10	73,75	81,13	
<b>RESUMO DA COMPOSIÇÃO</b>		<b>EQUIPAMENTO</b>	<b>MÃO-DE-OBRA</b>	<b>ENCARGO SOCIAL</b>	<b>MATERIAL</b>	<b>SERV. TERCEIRO</b>	<b>CUSTO TOTAL</b>
		0,00	8,85	0,00	81,13	0,00	89,98

**CPU - 011**

**TAMPA DE POÇO CAP MACHO DN 150**

REFERÊNCIA: SINAPI JULHO/2023 SEINFRA 027, ORSE JUNHO/2023, SIURB INFRA JANEIRO/2023, E SICRO ABRIL/2023 SEM DESONERAÇÃO

UNID.

CÓDIGO		COMPOSIÇÃO ANALÍTICA	UN	QTD	CUSTO UNIT	CUSTO TOTAL	
SINAPI - C	MÃO-DE-OBRA 88322	TÉCNICO DE SONDAAGEM COM ENCARGOS COMPLEMENTARES	H	0,20	22,12	4,42	
ORSE - I	MATERIAL 5122	TAMPA DE FUNDO CAP MACHO REFORÇADO DN 150	UN	1,00	340,63	340,63	
<b>RESUMO DA COMPOSIÇÃO</b>		<b>EQUIPAMENTO</b>	<b>MÃO-DE-OBRA</b>	<b>ENCARGO SOCIAL</b>	<b>MATERIAL</b>	<b>SERV. TERCEIRO</b>	<b>CUSTO TOTAL</b>

PROponente: PREFEITURA MUNICIPAL DE BARÃO DE GRAJÁ/MA

OBRA: IMPLANTAÇÃO DE SISTEMAS DE ABASTECIMENTO DE ÁGUA NA ZONA RURAL DO MUNICÍPIO DE BARÃO DE GRAJÁ - MA.

REFERÊNCIA: SINAPI JULHO/2023 SEINFRA 027, ORSE JUNHO/2023, SIURB INFRA JANEIRO/2023, E SICRO ABRIL/2023 SEM DESONERAÇÃO

BDI: 23,50%

ENCARGOS SOCIAIS: 114,08%

**RELATÓRIO DE COMPOSIÇÕES DE CUSTOS UNITÁRIOS - SEM DESONERAÇÃO**

RESUMO DA COMPOSIÇÃO		EQUIPAMENTO	MÃO-DE-OBRA	ENCARGO SOCIAL	MATERIAL	SERV. TERCEIRO	CUSTO TOTAL
		0,00	4,42	0,00	340,63	0,00	345,05
<b>CPU - 012</b>							
<b>TAMPA DE FUNDO CAP FÊMEA DN 150</b>							
REFERÊNCIA: SINAPI JULHO/2023 SEINFRA 027, ORSE JUNHO/2023, SIURB INFRA JANEIRO/2023, E SICRO ABRIL/2023 SEM DESONERAÇÃO							
CÓDIGO		COMPOSIÇÃO ANALÍTICA				UNID.	
MÃO-DE-OBRA						UND	
SINAPI - C	88322	TÉCNICO DE SONDAÇÃO COM ENCARGOS COMPLEMENTARES				UN	
	MATERIAL					QTD	CUSTO UNIT
ORSE - I	5115	TAMPA DE FUNDO CAP FÊMEA REFORÇADA DN 150				H	4,42
						UN	CUSTO TOTAL
						1,00	340,61
RESUMO DA COMPOSIÇÃO		EQUIPAMENTO	MÃO-DE-OBRA	ENCARGO SOCIAL	MATERIAL	SERV. TERCEIRO	CUSTO TOTAL
		0,00	4,42	0,00	340,61	0,00	345,03
<b>CPU - 013</b>							
<b>LIMPEZA COM COMPRESSOR</b>							
REFERÊNCIA: SINAPI JULHO/2023 SEINFRA 027, ORSE JUNHO/2023, SIURB INFRA JANEIRO/2023, E SICRO ABRIL/2023 SEM DESONERAÇÃO							
CÓDIGO		COMPOSIÇÃO ANALÍTICA				UNID.	
MÃO-DE-OBRA						H	
SINAPI - C	88322	TÉCNICO DE SONDAÇÃO COM ENCARGOS COMPLEMENTARES				UN	
	SERV. TERCEIRO					QTD	CUSTO UNIT
ORSE	5030	LIMPEZA E DESENVOLVIMENTO COM COMPRESSOR DE AR PARA POCOS TUBULARES COM REVESTIMENTO EM PVC NO INTERIOR DO ESTADO E NA RMR				H	2,21
						H	CUSTO TOTAL
						1,00	411,33
RESUMO DA COMPOSIÇÃO		EQUIPAMENTO	MÃO-DE-OBRA	ENCARGO SOCIAL	MATERIAL	SERV. TERCEIRO	CUSTO TOTAL
		0,00	2,21	0,00	0,00	411,33	413,54
<b>CPU - 014</b>							
<b>DESENVOLVIMENTO COM BOMBA</b>							
REFERÊNCIA: SINAPI JULHO/2023 SEINFRA 027, ORSE JUNHO/2023, SIURB INFRA JANEIRO/2023, E SICRO ABRIL/2023 SEM DESONERAÇÃO							
CÓDIGO		COMPOSIÇÃO ANALÍTICA				UNID.	
MÃO-DE-OBRA						H	
SINAPI - C	88322	TÉCNICO DE SONDAÇÃO COM ENCARGOS COMPLEMENTARES				UN	
	SERV. TERCEIRO					QTD	CUSTO UNIT
ORSE	5028	LIMPEZA E DESENVOLVIMENTO DE POÇO PROFUNDO COM AR OU BOMBA SUBMERSÍVEL				H	2,21
						H	CUSTO TOTAL
						1,00	214,60
RESUMO DA COMPOSIÇÃO		EQUIPAMENTO	MÃO-DE-OBRA	ENCARGO SOCIAL	MATERIAL	SERV. TERCEIRO	CUSTO TOTAL
		0,00	2,21	0,00	0,00	214,60	216,81
<b>CPU - 015</b>							
<b>ENSAIO DE VAZÃO COM COMPRESSOR</b>							
REFERÊNCIA: SINAPI JULHO/2023 SEINFRA 027, ORSE JUNHO/2023, SIURB INFRA JANEIRO/2023, E SICRO ABRIL/2023 SEM DESONERAÇÃO							
CÓDIGO		COMPOSIÇÃO ANALÍTICA				UNID.	
SERV. TERCEIRO						H	
ORSE - C	6309	ENSAIO DE VAZÃO COM COMPRESSOR				UN	
						QTD	CUSTO UNIT
						H	473,03
RESUMO DA COMPOSIÇÃO		EQUIPAMENTO	MÃO-DE-OBRA	ENCARGO SOCIAL	MATERIAL	SERV. TERCEIRO	CUSTO TOTAL
		0,00	0,00	0,00	0,00	473,03	473,03
<b>CPU - 016</b>							
<b>DESINFECÇÃO DO POÇO</b>							

PROponente: PREFEITURA MUNICIPAL DE BARÃO DE GRAJÁ/MA

OBRA: IMPLANTAÇÃO DE SISTEMAS DE ABASTECIMENTO DE ÁGUA NA ZONA RURAL DO MUNICÍPIO DE BARÃO DE GRAJÁ - MA.

REFERÊNCIA: SINAPI JULHO/2023 SEINFRA 027, ORSE JUNHO/2023, SIURB INFRA JANEIRO/2023, E SICRO ABRIL/2023 SEM DESONERAÇÃO

BDI: 23,50%

ENCARGOS SOCIAIS: 114,08%

**RELATÓRIO DE COMPOSIÇÕES DE CUSTOS UNITÁRIOS - SEM DESONERAÇÃO**

REFERÊNCIA: SINAPI JULHO/2023 SEINFRA 027, ORSE JUNHO/2023, SIURB INFRA JANEIRO/2023, E SICRO ABRIL/2023 SEM DESONERAÇÃO							UNID.
CÓDIGO	COMPOSIÇÃO ANALÍTICA			UN	QTD	CUSTO UNIT	CUSTO TOTAL
SINAPI - C	MÃO-DE-OBRA	88322	TÉCNICO DE SONDAGEM COM ENCARGOS COMPLEMENTARES	H	0,25	22,12	5,53
SINAPI - C	MÃO-DE-OBRA	88316	SERVEnte COM ENCARGOS COMPLEMENTARES	H	0,25	19,3	4,83
SINAPI - I	EQUIPAMENTO	102969	COMPRESSOR DE AR, VAZAO DE 10 PCM, RESERVATORIO 100 L, PRESSAO DE TRABALHO ENTRE 6,9 E 9,7 BAR, POTENCIA 2 HP, TENSAO 110/220 V - MATERIAIS NA OPERAÇÃO. AF_05/2023	H	1,00	1,05	1,05
ORSE - I	MATERIAL	5489	HIPOCLORITO DE CÁLCIO	KG	1,000	29,03	29,03
SICRO3 - I	MATERIAL	M1366	DESENGRAXANTE LÍQUIDO BIODEGRADÁVEL	L	1,000	29,36	29,36
RESUMO DA COMPOSIÇÃO		EQUIPAMENTO	MÃO-DE-OBRA	ENCARGO SOCIAL	MATERIAL	SERV. TERCEIRO	CUSTO TOTAL
		1,05	10,36	0,00	58,39	0,00	69,80

**CPU - 017**

**CENTRALIZADOR**

REFERÊNCIA: SINAPI JULHO/2023 SEINFRA 027, ORSE JUNHO/2023, SIURB INFRA JANEIRO/2023, E SICRO ABRIL/2023 SEM DESONERAÇÃO							UNID.
CÓDIGO	COMPOSIÇÃO ANALÍTICA			UN	QTD	CUSTO UNIT	CUSTO TOTAL
SINAPI - C	MÃO-DE-OBRA	88322	TÉCNICO DE SONDAGEM COM ENCARGOS COMPLEMENTARES	H	0,35	22,12	7,74
ORSE - I	MATERIAL	5024	CENTRALIZADOR	UN	1,00	267,12	267,12
RESUMO DA COMPOSIÇÃO		EQUIPAMENTO	MÃO-DE-OBRA	ENCARGO SOCIAL	MATERIAL	SERV. TERCEIRO	CUSTO TOTAL
		0,00	7,74	0,00	267,12	0,00	274,86

**CPU - 018**

**ANÁLISE FÍSICO QUÍMICA DO POÇO**

REFERÊNCIA: SINAPI JULHO/2023 SEINFRA 027, ORSE JUNHO/2023, SIURB INFRA JANEIRO/2023, E SICRO ABRIL/2023 SEM DESONERAÇÃO							UNID.
CÓDIGO	COMPOSIÇÃO ANALÍTICA			UN	QTD	CUSTO UNIT	CUSTO TOTAL
ORSE - C	SERV. TERCEIRO	6312	ANÁLISE FÍSICO QUÍMICA DO POÇO	UN	1,00	565,43	565,43
RESUMO DA COMPOSIÇÃO		EQUIPAMENTO	MÃO-DE-OBRA	ENCARGO SOCIAL	MATERIAL	SERV. TERCEIRO	CUSTO TOTAL
		0,00	0,00	0,00	0,00	565,43	565,43

**CPU - 019**

**TESTE HIDROSTÁTICO EM REDE DE ÁGUA / ADUTORA**

REFERÊNCIA: SINAPI JULHO/2023 SEINFRA 027, ORSE JUNHO/2023, SIURB INFRA JANEIRO/2023, E SICRO ABRIL/2023 SEM DESONERAÇÃO							UNID.
CÓDIGO	COMPOSIÇÃO ANALÍTICA			UN	QTD	CUSTO UNIT	CUSTO TOTAL
SINAPI - C	MÃO-DE-OBRA	88248	AUXILIAR DE ENCANADOR OU BOMBEIRO HIDRÁULICO COM ENCARGOS COMPLEMENTARES	H	0,030	19,48	0,58
SINAPI - C	MÃO-DE-OBRA	88267	ENCANADOR OU BOMBEIRO HIDRÁULICO COM ENCARGOS COMPLEMENTARES	H	0,007	24,48	0,17
SINAPI - C	MÃO-DE-OBRA	90776	ENCARREGADO GERAL COM ENCARGOS COMPLEMENTARES	H	0,004	31	0,12
ORSE - I	EQUIPAMENTO	2449	ALUGUEL DE BOMBA DE DRENAGEM - "DARKA" - DIAMETRO 4" - ,POTÊNCIA = 5 CV	UN	0,010	5,33	0,05
RESUMO DA COMPOSIÇÃO		EQUIPAMENTO	MÃO-DE-OBRA	ENCARGO SOCIAL	MATERIAL	SERV. TERCEIRO	CUSTO TOTAL
		0,05	0,87	0,00	0,00	0,00	0,92

**CPU - 020**

**RAMAL DE LIGAÇÃO DE ÁGUA 20MM (INCLUINDO ESCAVAÇÃO, REATERRO E CONEXÕES)**

PROponente: PREFEITURA MUNICIPAL DE BARÃO DE GRAJAÚ/MA

OBRA: IMPLANTAÇÃO DE SISTEMAS DE ABASTECIMENTO DE ÁGUA NA ZONA RURAL DO MUNICÍPIO DE BARÃO DE GRAJAÚ - MA.

REFERÊNCIA: SINAPI JULHO/2023 SEINFRA 027, ORSE JUNHO/2023, SIURB INFRA JANEIRO/2023, E SICRO ABRIL/2023 SEM DESONERAÇÃO

BDI: 23,50%

ENCARGOS SOCIAIS: 114,08%

**RELATÓRIO DE COMPOSIÇÕES DE CUSTOS UNITÁRIOS - SEM DESONERAÇÃO**

		REFERÊNCIA: SINAPI JULHO/2023 SEINFRA 027, ORSE JUNHO/2023, SIURB INFRA JANEIRO/2023, E SICRO ABRIL/2023 SEM DESONERAÇÃO					UNID.
							UND
		COMPOSIÇÃO ANALÍTICA					
	MÃO-DE-OBRA		UN	QTD	CUSTO UNIT	CUSTO TOTAL	
SINAPI - C	88267	ENCANADOR OU BOMBEIRO HIDRÁULICO COM ENCARGOS COMPLEMENTARES	H	3,00	24,48	73,44	
SINAPI - C	88248	AUXILIAR DE ENCANADOR OU BOMBEIRO HIDRÁULICO COM ENCARGOS COMPLEMENTARES	H	3,00	19,48	58,44	
		<b>SERVIÇOS</b>					
SINAPI - C	93358	ESCAVAÇÃO MANUAL DE VALA COM PROFUNDIDADE MENOR OU IGUAL A 1,30 M.	M3	1,50	76,35	114,53	
SINAPI - C	93382	REATERRO MANUAL DE VALAS COM COMPACTAÇÃO MECANIZADA. AF_04/2016	M3	1,50	26,52	39,78	
		<b>MATERIAL</b>					
SINAPI - I	1419	COLAR TOMADA PVC, COM TRAVAS, SAIDA COM ROSCA, DE 50 MM X 1/2" OU 50 MM X 3/4", PARA LIGACAO PREDIAL DE AGUA	UN	1,00	9,5	9,50	
SINAPI - I	55	ADAPTADOR DE COMPRESSAO EM POLIPROPILENO (PP), PARA TUBO EM PEAD, 20 MM X 1/2", PARA LIGACAO PREDIAL DE AGUA (NTS 179)	UN	3,00	3,88	11,64	
SINAPI - I	9867	TUBO PVC, SOLDAVEL, DE 20 MM, AGUA FRIA (NBR-5648)	M	3,00	3,32	9,96	
<b>RESUMO DA COMPOSIÇÃO</b>		<b>EQUIPAMENTO</b>	<b>MÃO-DE-OBRA</b>	<b>ENCARGO SOCIAL</b>	<b>MATERIAL</b>	<b>SERVIÇOS</b>	<b>CUSTO TOTAL</b>
		0,00	131,88	0,00	31,10	154,31	317,29

**CPU - 021**

**CONCRETO ARMADO FCX=21,0MPA, DOSADO COM PEDRISCO (PÓ DE PEDRA GRANÍTICA), FABRICADO NA OBRA, SEM LANÇAMENTO E ADENSAMENTO**

		REFERÊNCIA: SINAPI JULHO/2023 SEINFRA 027, ORSE JUNHO/2023, SIURB INFRA JANEIRO/2023, E SICRO ABRIL/2023 SEM DESONERAÇÃO					UNID.
							m³
		COMPOSIÇÃO ANALÍTICA					
	MÃO-DE-OBRA		UN	QTD	CUSTO UNIT	CUSTO TOTAL	
SINAPI - C	88316	SERVENTE COM ENCARGOS COMPLEMENTARES	H	1,00	19,3	19,30	
SINAPI - C	88309	PEDREIRO COM ENCARGOS COMPLEMENTARES	H	1,00	25,22	25,22	
		<b>MATERIAL</b>					
ORSE - C	140	AÇO CA - 50 Ø 5,3 A 12,5MM, INCLUSIVE CORTE, DOBRAGEM, MONTAGEM E COLOCACAO DE FERRAGENS NAS FORMAS, PARA SUPERESTRUTURAS E FUNDAÇÕES	KG	5,00	13,94	69,70	
ORSE - C	8432	CONCRETO SIMPLES FCX= 21 MPA, DOSADO COM PEDRISCO (PÓ DE PEDRA GRANÍTICA), FABRICADO NA OBRA, SEM LANÇAMENTO E ADENSAMENTO	M3	1,00	560,94	560,94	
<b>RESUMO DA COMPOSIÇÃO</b>		<b>EQUIPAMENTO</b>	<b>MÃO-DE-OBRA</b>	<b>ENCARGO SOCIAL</b>	<b>MATERIAL</b>	<b>SERV. TERCEIRO</b>	<b>CUSTO TOTAL</b>
		0,00	44,52	0,00	630,64	0,00	675,16

**CPU - 022**

**BUCHA REDUÇÃO PVC ROSC. D=1"X3/4" (32X25MM)**

		REFERÊNCIA: SINAPI JULHO/2023 SEINFRA 027, ORSE JUNHO/2023, SIURB INFRA JANEIRO/2023, E SICRO ABRIL/2023 SEM DESONERAÇÃO					UNID.
							UND
		COMPOSIÇÃO ANALÍTICA					
	MÃO-DE-OBRA		UN	QTD	CUSTO UNIT	CUSTO TOTAL	
SINAPI - C	88267	ENCANADOR OU BOMBEIRO HIDRÁULICO COM ENCARGOS COMPLEMENTARES	H	0,15	24,48	3,67	
		<b>MATERIAL</b>					
SINAPI - I	829	BUCHA DE REDUCAO DE PVC, SOLDAVEL, CURTA, COM 32 X 25 MM, PARA AGUA FRIA PREDIAL	UN	1,00	0,86	0,86	
<b>RESUMO DA COMPOSIÇÃO</b>		<b>EQUIPAMENTO</b>	<b>MÃO-DE-OBRA</b>	<b>ENCARGO SOCIAL</b>	<b>MATERIAL</b>	<b>SERV. TERCEIRO</b>	<b>CUSTO TOTAL</b>
		0,00	3,67	0,00	0,86	0,00	4,53

**CPU - 023**

**TAMPA CHAPA 1/4"**

		REFERÊNCIA: SINAPI JULHO/2023 SEINFRA 027, ORSE JUNHO/2023, SIURB INFRA JANEIRO/2023, E SICRO ABRIL/2023 SEM DESONERAÇÃO					UNID.
							UND
		COMPOSIÇÃO ANALÍTICA					
	MÃO-DE-OBRA		UN	QTD	CUSTO UNIT	CUSTO TOTAL	
SINAPI - C	88316	SERVENTE COM ENCARGOS COMPLEMENTARES	H	1,00	19,3	19,30	
		<b>MATERIAL</b>					
SINAPI - C	87377	ARGAMASSA TRAÇO 1:3 (EM VOLUME DE CIMENTO E AREIA GROSSA ÚMIDA) PARA CHAPISCO CONVENCIONAL, PREPARO MANUAL. AF_08/2019	M3	0,11	634,33	71,04	
SINAPI - I	1330	CHAPA DE AÇO GROSSA, ASTM A36, E = 1/4 " (6,35 MM) 49,79 KG/M2	KG	75,00	8,85	663,75	
SINAPI - I	567	CANTONEIRA (ABAS IGUAIS) EM ACO CARBONO, 25,4 MM X 3,17 MM (L X E), 1,27KG/M	M	5,05	11,13	56,21	



PROPOSTANTE: PREFEITURA MUNICIPAL DE BARÃO DE GRAJÁ/MA

OBRA: IMPLANTAÇÃO DE SISTEMAS DE ABASTECIMENTO DE ÁGUA NA ZONA RURAL DO MUNICÍPIO DE BARÃO DE GRAJÁ - MA.

REFERÊNCIA: SINAPI JULHO/2023 SEINFRA 027, ORSE JUNHO/2023, SIURB INFRA JANEIRO/2023, E SICRO ABRIL/2023 SEM DESONERAÇÃO

BDI: 23,50%

ENCARGOS SOCIAIS: 114,08%

**RELATÓRIO DE COMPOSIÇÕES DE CUSTOS UNITÁRIOS - SEM DESONERAÇÃO**

SINAPI - I	44495	DISCO DE CORTE PARA METAL COM DUAS TELAS 12 X 1/8 X 3/4 " (300 X 3,2 X 19,05 MM)	UN	2,00	22	44,00	
<b>RESUMO DA COMPOSIÇÃO</b>		<b>EQUIPAMENTO</b>	<b>MÃO-DE-OBRA</b>	<b>ENCARGO SOCIAL</b>	<b>MATERIAL</b>	<b>SERV. TERCEIRO</b>	<b>CUSTO TOTAL</b>
		0,00	19,30	0,00	835,00	0,00	854,30

**CPU - 024**

**BOMBA SUBMERSIVEL ELETRICA, TRIFASICA, POTÊNCIA 3,75 HP, DIAMETRO DO ROTOR 90 MM SEMIABERTO, BOCAL DE SAIDA DIAMETRO DE 2 POLEGADAS, HM/Q = 5 M / 61,2 M3/H A 25,5 M / 3,6 M3/H**

REFERÊNCIA: SINAPI JULHO/2023 SEINFRA 027, ORSE JUNHO/2023, SIURB INFRA JANEIRO/2023, E SICRO ABRIL/2023 SEM DESONERAÇÃO UNID.

CÓDIGO	COMPOSIÇÃO ANALÍTICA		UN	QTD	CUSTO UNIT	CUSTO TOTAL	
<b>MÃO-DE-OBRA</b>							
SINAPI - C	88243	AJUDANTE ESPECIALIZADO COM ENCARGOS COMPLEMENTARES	H	0,50	19,92	9,96	
SINAPI - C	88279	MONTADOR ELETROMECÂNICO COM ENCARGOS COMPLEMENTARES	H	0,50	33,45	16,73	
<b>MATERIAL</b>							
SINAPI - I	10592	BOMBA SUBMERSIVEL, ELETRICA, TRIFASICA, POTENCIA 0,99 HP, DIAMETRO ROTOR 98 MM SEMIABERTO, BOCAL DE SAIDA DIAMETRO 2 POLEGADAS, HM/Q = 2 M / 28,90 M3/H A 14 M / 7 M3/H	UN	1,00	4610	4610,00	
<b>RESUMO DA COMPOSIÇÃO</b>		<b>EQUIPAMENTO</b>	<b>MÃO-DE-OBRA</b>	<b>ENCARGO SOCIAL</b>	<b>MATERIAL</b>	<b>SERV. TERCEIRO</b>	<b>CUSTO TOTAL</b>
		0,00	26,69	0,00	4610,00	0,00	4636,69

**CPU - 025**

**QUADRO DE COMANDO PARA 2 BOMBAS DE RECALQUES DE 1/3 A 2 CV, TRIFÁSICA, 220 VOLTS, COM CHAVE SELETORA, ACIONAMENTO MANUAL/AUTOMÁTICO, RELÉ DE SOBRECARGA E CONTATORA**

REFERÊNCIA: SINAPI JULHO/2023 SEINFRA 027, ORSE JUNHO/2023, SIURB INFRA JANEIRO/2023, E SICRO ABRIL/2023 SEM DESONERAÇÃO UNID.

CÓDIGO	COMPOSIÇÃO ANALÍTICA		UN	QTD	CUSTO UNIT	CUSTO TOTAL	
<b>MÃO-DE-OBRA</b>							
SINAPI - C	88264	ELETRICISTA COM ENCARGOS COMPLEMENTARES	H	0,50	27,58	13,79	
SINAPI - C	88247	AUXILIAR DE ELETRICISTA COM ENCARGOS COMPLEMENTARES	H	0,50	21,95	10,98	
<b>MATERIAL</b>							
ORSE - I	485	CAIXA DE PASSAGEM 30X30CM, EM CHAPA DE AÇO GALVANIZADO P/ELETRICA QUADRO DE COMANDO PARA 2 BOMBAS DE RECALQUES DE 1/3 A 2 CV, TRIFÁSICA, 220	UN	1,00	92,00	92,00	
ORSE - I	7538	VOLTS, COM CHAVE SELETORA, ACIONAMENTO MANUAL/AUTOMÁTICO, RELÉ DE SOBRECARGA E CONTATORA	UN	1,00	2.885,38	2885,38	
<b>RESUMO DA COMPOSIÇÃO</b>		<b>EQUIPAMENTO</b>	<b>MÃO-DE-OBRA</b>	<b>ENCARGO SOCIAL</b>	<b>MATERIAL</b>	<b>SERV. TERCEIRO</b>	<b>CUSTO TOTAL</b>
		0,00	24,77	0,00	2977,38	0,00	3002,15

**CPU - 026**

**CABO DE COBRE PP CORDPLAST 3 X 2,5 MM2, 450/750V**

REFERÊNCIA: SINAPI JULHO/2023 SEINFRA 027, ORSE JUNHO/2023, SIURB INFRA JANEIRO/2023, E SICRO ABRIL/2023 SEM DESONERAÇÃO UNID.

CÓDIGO	COMPOSIÇÃO ANALÍTICA		UN	QTD	CUSTO UNIT	CUSTO TOTAL	
<b>MÃO-DE-OBRA</b>							
SINAPI - C	88264	ELETRICISTA COM ENCARGOS COMPLEMENTARES	H	0,10	27,58	2,76	
SINAPI - C	88247	AUXILIAR DE ELETRICISTA COM ENCARGOS COMPLEMENTARES	H	0,10	21,95	2,20	
<b>MATERIAL</b>							
ORSE - I	3283	CABO DE COBRE PP CORDPLAST 3 X 2,5 MM2, 450/750V	M2	1,00	6,90	6,90	
<b>RESUMO DA COMPOSIÇÃO</b>		<b>EQUIPAMENTO</b>	<b>MÃO-DE-OBRA</b>	<b>ENCARGO SOCIAL</b>	<b>MATERIAL</b>	<b>SERV. TERCEIRO</b>	<b>CUSTO TOTAL</b>
		0,00	4,96	0,00	6,90	0,00	11,86

**CPU - 027**

**CABO DE ALUMINIO NU 1AWG PARA LINHA DE TRANSMISSÃO**

REFERÊNCIA: SINAPI JULHO/2023 SEINFRA 027, ORSE JUNHO/2023, SIURB INFRA JANEIRO/2023, E SICRO ABRIL/2023 SEM DESONERAÇÃO UNID.

CÓDIGO	COMPOSIÇÃO ANALÍTICA		UN	QTD	CUSTO UNIT	CUSTO TOTAL
<b>MÃO-DE-OBRA</b>						

PROPOSTANTE: PREFEITURA MUNICIPAL DE BARÃO DE GRAJÁ/MA

OBRA: IMPLANTAÇÃO DE SISTEMAS DE ABASTECIMENTO DE ÁGUA NA ZONA RURAL DO MUNICÍPIO DE BARÃO DE GRAJÁ - MA.

REFERÊNCIA: SINAPI JULHO/2023 SEINFRA 027, ORSE JUNHO/2023, SIURB INFRA JANEIRO/2023, E SICRO ABRIL/2023 SEM DESONERAÇÃO

BDI: 23,50%

ENCARGOS SOCIAIS: 114,08%

**RELATÓRIO DE COMPOSIÇÕES DE CUSTOS UNITÁRIOS - SEM DESONERAÇÃO**

SINAPI - C	88264	ELETRICISTA COM ENCARGOS COMPLEMENTARES	H	0,10	27,58	2,76	
SINAPI - C	88247	AUXILIAR DE ELETRICISTA COM ENCARGOS COMPLEMENTARES	H	0,10	21,95	2,20	
SINAPI - I	25004	CABO DE ALUMINIO NU COM ALMA DE ACO, BITOLA 1/0 AWG	KG	0,15	45,3	6,80	
RESUMO DA COMPOSIÇÃO		EQUIPAMENTO	MÃO-DE-OBRA	ENCARGO SOCIAL	MATERIAL	SERV. TERCEIRO	CUSTO TOTAL
		0,00	4,96	0,00	6,80	0,00	11,76

**CPU - 028**

**ENTRADA DE ENERGIA ELÉTRICA AÉREA COM POSTE DE CONCRETO**

REFERÊNCIA: SINAPI JULHO/2023 SEINFRA 027, ORSE JUNHO/2023, SIURB INFRA JANEIRO/2023, E SICRO ABRIL/2023 SEM DESONERAÇÃO

COMPOSIÇÃO ANALÍTICA		UN	QTD	CUSTO UNIT	CUSTO TOTAL		
SINAPI - I	41201 POSTE DE CONCRETO ARMADO DE SECAO DUPLO T, EXTENSAO DE 10,00 M, RESISTENCIA DE 1000 DAN, TIPO B-1,5	UN	1,00	2134,76	2134,76		
SINAPI - I	7576 SUPORTE EM ACO GALVANIZADO PARA TRANSFORMADOR PARA POSTE DUPLO T 185 X 95 MM, CHAPA DE 5/16"	UN	2,00	182,98	365,96		
SERV. TERCEIRO							
SINAPI - C	100602 ASSENTAMENTO DE POSTE DE CONCRETO COM COMPRIMENTO NOMINAL DE 9 M, CARGA NOMINAL DE 600 DAN, ENGASTAMENTO BASE CONCRETADA COM 1 M DE CONCRETO E 0,5 M DE SOLO (NÃO INCLUI FORNECIMENTO), AF_11/2019	UN	1,00	907,79	907,79		
RESUMO DA COMPOSIÇÃO		EQUIPAMENTO	MÃO-DE-OBRA	ENCARGO SOCIAL	MATERIAL	SERV. TERCEIRO	CUSTO TOTAL
		0,00	0,00	0,00	2500,72	907,79	3408,51

**CPU - 029**

**FORNECIMENTO E MONTAGEM DE EDUTOR EM TUBOS DE PVC DIN 2440, DN 50, INCLUSIVE LUVAS**

REFERÊNCIA: SINAPI JULHO/2023 SEINFRA 027, ORSE JUNHO/2023, SIURB INFRA JANEIRO/2023, E SICRO ABRIL/2023 SEM DESONERAÇÃO

COMPOSIÇÃO ANALÍTICA		UN	QTD	CUSTO UNIT	CUSTO TOTAL		
SINAPI - C	88267 ENCANADOR OU BOMBEIRO HIDRÁULICO COM ENCARGOS COMPLEMENTARES	H	1,00	24,48	24,48		
SINAPI - C	88248 AUXILIAR DE ENCANADOR OU BOMBEIRO HIDRÁULICO COM ENCARGOS COMPLEMENTARES	H	1,00	19,48	19,48		
MATERIAL							
SINAPI - I	39643 ANEL DE BORRACHA PARA VEDAÇÃO DE DUTO PEAD CORRUGADO PARA	UN	0,50	4,47	2,24		
SEINFRA - I	15780 TUBO PVC ADITIVADO PARA POÇOS DN = 50MM	M	1,50	20,24	30,36		
SINAPI - I	3863 LUYA PVC SOLDAVEL, 50 MM, PARA AGUA FRIA PREDIAL	UN	0,50	3,94	1,97		
RESUMO DA COMPOSIÇÃO		EQUIPAMENTO	MÃO-DE-OBRA	ENCARGO SOCIAL	MATERIAL	SERV. TERCEIRO	CUSTO TOTAL
		0,00	43,96	0,00	34,57	0,00	78,53

**CPU - 030**

**FORNECIMENTO E MONTAGEM DE CAVALETE DE RECALQUE EM AÇO GALVANIZADO DIN 2440, DN 50, INCLUSIVE VÁLVULA, REGISTROS E MANÔMETROS**

REFERÊNCIA: SINAPI JULHO/2023 SEINFRA 027, ORSE JUNHO/2023, SIURB INFRA JANEIRO/2023, E SICRO ABRIL/2023 SEM DESONERAÇÃO

COMPOSIÇÃO ANALÍTICA		UN	QTD	CUSTO UNIT	CUSTO TOTAL
SINAPI - C	88248 AUXILIAR DE ENCANADOR OU BOMBEIRO HIDRÁULICO COM ENCARGOS	H	5,00	19,48	97,40
SINAPI - C	88267 ENCANADOR OU BOMBEIRO HIDRÁULICO COM ENCARGOS COMPLEMENTARES	H	5,00	24,48	122,40
MATERIAL					
SINAPI - I	1332 CHAPA DE ACO GROSSA, ASTM A36, E = 3/8 " (9,53 MM) 74,69 KG/M2	KG	0,42	9,08	3,81
SINAPI - I	21148 TUBO ACO CARBONO SEM COSTURA 2", E = *3,91* MM, SCHEDULE 40, *5,43* KG/M	M	3,65	119,68	436,83
SINAPI - I	11927 ABRACADEIRA, GALVANIZADA/ZINCADA, ROSCA SEM FIM, PARAFUSO INOX, LARGURA FITA *12,6 A *14 MM, D = 2" A 2 1/2"	UN	1,00	8,92	8,92
SINAPI - I	1790 CURVA 90 GRAUS DE FERRO GALVANIZADO, COM ROSCA BSP FEMEA, DE 2"	UN	1,00	147,54	147,54
SINAPI - I	1818 CURVA 45 GRAUS DE FERRO GALVANIZADO, COM ROSCA BSP FEMEA, DE 2"	UN	1,00	148,32	148,32
SINAPI - I	6305 TE DE REDUCAO DE FERRO GALVANIZADO, COM ROSCA BSP, DE 2" X 1"	UN	1,00	81,98	81,98
SINAPI - I	764 BUCHA DE REDUCAO DE FERRO GALVANIZADO, COM ROSCA BSP, DE 1" X 1/2"	UN	1,00	11,17	11,17
SINAPI - I	771 BUCHA DE REDUCAO DE FERRO GALVANIZADO, COM ROSCA BSP, DE 2" X 1"	UN	1,00	31,01	31,01
SINAPI - I	12437 UNIAO COM ASSENTO CÔNICO DE FERRO LONGO (MACHO-FEMEA), DIAMETRO 2"	UN	1,00	260,36	260,36
SINAPI - I	6028 REGISTRO GAVETA BRUTO EM LATAO FORJADO, BITOLA 2 " (REF 1509)	UN	1,00	103,5	103,50

PROponente: PREFEITURA MUNICIPAL DE BARÃO DE GRAJAÚ/MA

OBRA: IMPLANTAÇÃO DE SISTEMAS DE ABASTECIMENTO DE ÁGUA NA ZONA RURAL DO MUNICÍPIO DE BARÃO DE GRAJAÚ - MA.

REFERÊNCIA: SINAPI JULHO/2023 SEINFRA 027, ORSE JUNHO/2023, SIURB INFRA JANEIRO/2023, E SICRO ABRIL/2023 SEM DESONERAÇÃO

BDI: 23,50%

ENCARGOS SOCIAIS: 114,08%

**RELATÓRIO DE COMPOSIÇÕES DE CUSTOS UNITÁRIOS - SEM DESONERAÇÃO**

SINAPI - I	10408	VALVULA DE RETENCAO HORIZONTAL, DE BRONZE (PN-25), 2", 400 PSI, TAMPA DE PORCA DE UNIAO, EXTREMIDADES COM ROSCA	UN	1,00	483,88	483,88
SINAPI - I	12898	MANOMETRO COM CAIXA EM ACO PINTADO, ESCALA *10* KGf/CM2 (*10* BAR), DIAMETRO NOMINAL DE 100 MM, CONEXAO DE 1/2"	UN	1,00	189,46	189,46
SEINFRA - I	1812	REGISTRO GLOBO (FECHO RAPIDO) DE 1"	UN	1,00	51,02	51,02
SEINFRA - I	8228	BUCHA REDUÇÃO DE AÇO GALVANIZADO 2"x 1/2"	UN	1,00	20,96	20,96
SEINFRA - I	3083	ADAPTADOR PBA / BOLSA DEFoFo JE DN 50	UN	1,00	19,74	19,74

<b>RESUMO DA COMPOSIÇÃO</b>	<b>EQUIPAMENTO</b>	<b>MÃO-DE-OBRA</b>	<b>ENCARGO SOCIAL</b>	<b>MATERIAL</b>	<b>SERV. TERCEIRO</b>	<b>CUSTO TOTAL</b>
	0,00	219,80	0,00	1998,50	0,00	2218,30

**CPU - 032**

**PORTÃO EM FERRO, COM BARRA QUADRADA DE 5/8" NA VERTICAL, DUAS BARRAS DE QUADRADA DE 1" NA HORIZONTAL E QUADRO COM BARRA DE FERRO DE 1"**

REFERÊNCIA: SINAPI JULHO/2023 SEINFRA 027, ORSE JUNHO/2023, SIURB INFRA JANEIRO/2023, E SICRO ABRIL/2023 SEM DESONERAÇÃO UNID.

CÓDIGO	COMPOSIÇÃO ANALÍTICA		UN	QTD	CUSTO UNIT	CUSTO TOTAL
ORSE - C	8899	PORTÃO EM FERRO, COM BARRA QUADRADA DE 5/8" NA VERTICAL, DUAS BARRAS DE QUADRADA DE 1" NA HORIZONTAL E QUADRO COM BARRA DE FERRO DE 1"	M2	1,00	654,14	654,14

<b>RESUMO DA COMPOSIÇÃO</b>	<b>EQUIPAMENTO</b>	<b>MÃO-DE-OBRA</b>	<b>ENCARGO SOCIAL</b>	<b>MATERIAL</b>	<b>SERV. TERCEIRO</b>	<b>CUSTO TOTAL</b>
	0,00	0,00	0,00	0,00	654,14	654,14

**CPU - 033**

**LAJE PRÉ-FABRICADA TRELICADA PARA PISO OU COBERTURA, INTEREIXO 38CM, H=16CM, ENCHIMENTO EM BLOCO CERAMICO H=12CM, INCLUSIVE ESCORAMENTO EM MADEIRA E CAPEAMENTO 4CM.**

REFERÊNCIA: SINAPI JULHO/2023 SEINFRA 027, ORSE JUNHO/2023, SIURB INFRA JANEIRO/2023, E SICRO ABRIL/2023 SEM DESONERAÇÃO UNID.

CÓDIGO	COMPOSIÇÃO ANALÍTICA		UN	QTD	CUSTO UNIT	CUSTO TOTAL
SINAPI - C	88316	SERVENTE COM ENCARGOS COMPLEMENTARES	H	2,10	19,3	40,53
SINAPI - C	88309	PEDREIRO COM ENCARGOS COMPLEMENTARES	H	0,47	25,22	11,85
SINAPI - C	88262	CARPINTEIRO DE FORMAS COM ENCARGOS COMPLEMENTARES	H	0,81	24,85	20,13
SINAPI - C	88245	ARMADOR COM ENCARGOS COMPLEMENTARES	H	0,15	25,03	3,75
ORSE - I	81	AÇO CA-50 6,3 A 12,5 MM	KG	1,89	11,2	21,17
ORSE - I	1569	MADEIRA MISTA SERRADA (BARROTE) 6 X 6CM - 0,0036 M3/M (ANGELIM, LOURO)	M	1,86	9,25	17,21
ORSE - I	10149	LAJE PRÉ-FABRICADA TRELICADA PARA PISO OU COBERTURA, H=16CM, ENCHIMENTO EM BLOCO CERAMICO H=12CM	M2	1,00	80,37	80,37
SINAPI - I	4509	SARRAFO *2,5 X 10* CM EM PINUS, MISTA OU EQUIVALENTE DA REGIAO - BRUTA	M	1,03	6,12	6,30
SINAPI - I	5075	PREGO DE AÇO POLIDO COM CABECA 18 X 30 (2 3/4 X 10)	KG	0,03	19,68	0,59
SINAPI - I	6189	TABUA NAO APARELHADA *2,5 X 30* CM, EM MACARANDUBA, ANGELIM OU EQUIVALENTE DA REGIAO - BRUTA	M	0,62	29,49	18,28

<b>RESUMO DA COMPOSIÇÃO</b>	<b>EQUIPAMENTO</b>	<b>MÃO-DE-OBRA</b>	<b>ENCARGO SOCIAL</b>	<b>MATERIAL</b>	<b>SERV. TERCEIRO</b>	<b>CUSTO TOTAL</b>
	0,00	76,26	0,00	143,92	0,00	220,18

**CPU - 034**

**CAIXA D'ÁGUA FIBRA VIDRO 20.000 LITROS - FORTLEV-TORRES (OU SIMILAR)**

REFERÊNCIA: SINAPI JULHO/2023 SEINFRA 027, ORSE JUNHO/2023, SIURB INFRA JANEIRO/2023, E SICRO ABRIL/2023 SEM DESONERAÇÃO UNID.

ORSE - C	1434	CAIXA D'ÁGUA EM FIBRA DE VIDRO - INSTALADA, SEM ESTRUTURA DE SUPORTE CAP. 20.000 LITROS	UN	1,00	8.414,96	8.414,96
----------	------	---	----	------	----------	----------

<b>RESUMO DA COMPOSIÇÃO</b>	<b>EQUIPAMENTO</b>	<b>MÃO-DE-OBRA</b>	<b>ENCARGO SOCIAL</b>	<b>MATERIAL</b>	<b>SERV. TERCEIRO</b>	<b>CUSTO TOTAL</b>
	0,00	0,00	0,00	8.414,96	0,00	8.414,96

**CPU - 035**

**ESCADA TIPO MARINHEIRO EM AÇO CA-50 9,52MM, INCLUSO PINTURA COM FUNDO ANTI-OXIDANTE**

PROponente: Prefeitura Municipal de Barão de Grajaú/MA

Obra: Implantação de sistemas de abastecimento de água na zona rural do município de Barão de Grajaú - MA.

Referência: SINAPI Julho/2023 SEINFRA 027, ORSE Junho/2023, SIURB INFRA Janeiro/2023, e SICRO Abril/2023 sem desoneração

BDI: 23,50%

Encargos Sociais: 114,08%

**RELATÓRIO DE COMPOSIÇÕES DE CUSTOS UNITÁRIOS - SEM DESONERAÇÃO**

		REFERÊNCIA: SINAPI JULHO/2023 SEINFRA 027, ORSE JUNHO/2023, SIURB INFRA JANEIRO/2023, E SICRO ABRIL/2023 SEM DESONERAÇÃO				UNID.
		UN	QTD	CUSTO UNIT	CUSTO TOTAL	M
SINAPI - C	<b>MÃO-DE-OBRA</b> 88309 PEDREIRO COM ENCARGOS COMPLEMENTARES	H	1,00	25,22	25,22	
SINAPI - C	88316 SERVENTE COM ENCARGOS COMPLEMENTARES	H	1,00	19,3	19,30	
<b>MATERIAL</b>						
ORSE - C	1903 ARGAMASSA CIMENTO E AREIA TRAÇO T-1 (1:3) - 1 SACO CIMENTO 50KG / 3 PADIOLAS AREIA DIM. 0.35 X 0.45 X 0.23 M - CONFEÇÃO MECÂNICA E TRANSPORTE	M3	0,01	535,84	3,75	
ORSE - I	10083 ESCADA MARINHEIRO SEM GUARDA GORPO, L=40CM, EXECUTADA EM BARRAS CHATA FERRO GALVANIZADO 1 1/4" X 1/4", SENDO OS DEGRAUS BARRA REDONDA FERRO GALVANIZADO D=5/8", ESPAÇADOS DE 30CM, INCLUSIVE LIXAMENTO E PINTURA ESCADA DE MARINHEIRO SEM GUARDA GORPO, L=40CM, EXECUTADA EM BARRAS CHATA FERRO GALVANIZADO 1 1/4" X 1/4", SENDO OS DEGRAUS BARRA REDONDA FERRO GALVANIZADO D=5/8", ESPAÇADOS DE 30CM, INCLUSIVE LIXAMENTO E PINTURA	M	1,00	1.109,30	1109,30	
<b>RESUMO DA COMPOSIÇÃO</b>						
	EQUIPAMENTO					
	MÃO-DE-OBRA					
	ENCARGO SOCIAL					
	MATERIAL					
	SERV. TERCEIRO					
	CUSTO TOTAL					
	0,00					
	44,52					
	0,00					
	1113,05					
	0,00					
	1.157,57					

**CPU - 036**

PORTÃO EM TUBOS DE FERRO GALVANIZADO, D= 1 1/4", DE 01 FOLHA, COM VEDAÇÃO EM TELA DE ARAME PRENSADO, INCLUINDO GUARNIÇÕES E FERRAGENS, COM LARGURA ATÉ 1,50M E ALTURA DE 1,80M

		REFERÊNCIA: SINAPI JULHO/2023 SEINFRA 027, ORSE JUNHO/2023, SIURB INFRA JANEIRO/2023, E SICRO ABRIL/2023 SEM DESONERAÇÃO				UNID.
		UN	QTD	CUSTO UNIT	CUSTO TOTAL	M2
ORSE - C	<b>SERV. TERCEIRO</b> 10891 PORTÃO DE ABRIR, 2 FOLHAS, COM QUADRO EM TUBO GALVANIZADO 2", COM BARRA QUADRADA DE 3/4" NA VERTICAL E ESTICADOR REDONDO DE 3/4", INCLUSIVE FECHADURA E DOBRADIÇAS	M2	1,00	514,86	514,86	
<b>RESUMO DA COMPOSIÇÃO</b>						
	EQUIPAMENTO					
	MÃO-DE-OBRA					
	ENCARGO SOCIAL					
	MATERIAL					
	SERV. TERCEIRO					
	CUSTO TOTAL					
	0,00					
	0,00					
	0,00					
	0,00					
	514,86					
	514,86					

**CPU - 037**

LIMPEZA FINAL DA OBRA

		REFERÊNCIA: SINAPI JULHO/2023 SEINFRA 027, ORSE JUNHO/2023, SIURB INFRA JANEIRO/2023, E SICRO ABRIL/2023 SEM DESONERAÇÃO				UNID.
		UN	QTD	CUSTO UNIT	CUSTO TOTAL	M2
SINAPI - C	<b>MÃO-DE-OBRA</b> 88316 SERVENTE COM ENCARGOS COMPLEMENTARES	H	0,08	19,3	1,56	
<b>RESUMO DA COMPOSIÇÃO</b>						
	EQUIPAMENTO					
	MÃO-DE-OBRA					
	ENCARGO SOCIAL					
	MATERIAL					
	SERV. TERCEIRO					
	CUSTO TOTAL					
	0,00					
	1,56					
	0,00					
	0,00					
	0,00					
	0,00					
	01,56					

PROponente: PREFEITURA MUNICIPAL DE BARÃO DE GRAJAÚ/MA

OBRA: IMPLANTAÇÃO DE SISTEMAS DE ABASTECIMENTO DE ÁGUA NA ZONA RURAL DO MUNICÍPIO DE BARÃO DE GRAJAÚ - MA.

REFERÊNCIA: SINAPI JULHO/2023 SEINFRA 027, ORSE JUNHO/2023, SIURB INFRA JANEIRO/2023, E SICRO ABRIL/2023 SEM DESONERAÇÃO

CONVÊNIO: 919635/2021

BDI: 23,50%

ENCARGOS SOCIAIS: 114,08%

CRONOGRAMA FÍSICO - FINANCEIRO GERAL

ITEM	DISCRIMINAÇÃO DA ETAPA	VALOR (R\$)	%	MENSAL						
				1.ª	2.ª	3.ª	4.ª	5.ª	6.ª	
1.0	PROJETO EXECUTIVO (META 1)	12.553,40	2,91%	100,00%						
2.1	OBRA: IMPLANTAÇÃO DE SISTEMAS DE ABASTECIMENTO DE ÁGUA NA ZONA RURAL DO MUNICÍPIO DE BARÃO DE GRAJAÚ - MA.	418.446,60	97,09%	20,00%	20,00%	20,00%	20,00%	10,00%	10,00%	10,00%
	TOTAIS PARCIAIS			431.000,20	12.553,60	12.553,60	12.553,60	12.553,60	12.553,50	12.553,50
	TOTAIS ACUMULADOS			100,00%	2,91%	2,91%	2,91%	2,91%	2,91%	2,91%
	TOTAL GERAL PLANILHA	431.000,00	100,00%	100,00%	102,91%	105,83%	108,74%	111,65%	114,56%	114,56%

PROPOSTANTE: PREFEITURA MUNICIPAL DE BARÃO DE GRAJAU/MA

OBRA: IMPLANTAÇÃO DE SISTEMAS DE ABASTECIMENTO DE ÁGUA NA ZONA RURAL DO MUNICÍPIO DE BARÃO DE GRAJAU - MA.

REFERÊNCIA: SINAPI JULHO/2023 SEINFRA 027, ORSE JUNHO/2023, SIURB INFRA JANEIRO/2023, E SICRO ABRIL/2023 SEM DESONERAÇÃO

CONVÊNIO: 919635/2021

BDI: 23,50%

ENCARGOS SOCIAIS: 114,08%

**CURVA ABC SEM DESONERAÇÃO**

ITEM	DISCRIMINAÇÃO DOS SERVIÇOS	UNID	QUANT	P. UNIT. COM BDI	P.TOTAL	% DO SUBITEM	% DO SUBITEM ACUMULADO
2.4.1	PERFURAÇÃO DE POÇO COM PERFURATRIZ A PERCUSSÃO	M	150,00	404,85	60.727,50	15,62%	15,62%
2.5.1.6	TUBO, PVC, SOLDÁVEL, DN 75 MM, INSTALADO EM RESERVAÇÃO DE ÁGUA DE EDIFICAÇÃO QUE POSSUA RESERVATÓRIO DE FIBRA/FIBROCIMENTO FORNECIMENTO E INSTALAÇÃO. AF_06/2016	M	907,25	63,19	57.329,13	14,74%	30,36%
2.4.9	LIMPEZA COM COMPRESSOR	H	48,00	510,72	24.514,56	6,30%	36,67%
2.4.2	FORNECIMENTO E INSTALAÇÃO DE PRÉ-FILTRO	M3	8,68	2.106,56	18.284,94	4,70%	41,37%
2.5.1.1	LOCAÇÃO DE REDE DE ÁGUA OU ESGOTO. AF_10/2018	M	2.670,00	6,37	17.007,90	4,37%	45,74%
2.4.5	FILTRO PVC - GEOMECANICO DN 150 MM	M	50,00	311,80	15.590,00	4,01%	49,75%
2.5.6.24	ESCALADA TIPO MARINHEIRO EM AÇO CA-50 9,52MM, INCLUSO PINTURA COM FUNDO ANTI-OXIDANTE	M	10,58	1.429,60	15.125,17	3,89%	53,64%
2.4.11	ENSAIO DE VAZÃO COM COMPRESSOR	H	24,00	584,19	14.020,56	3,61%	57,25%
2.5.1.5	TUBO, PVC, SOLDÁVEL, DN 50 MM, INSTALADO EM RESERVAÇÃO DE ÁGUA DE EDIFICAÇÃO QUE POSSUA RESERVATÓRIO DE FIBRA/FIBROCIMENTO FORNECIMENTO E INSTALAÇÃO. AF_06/2016	M	500,00	27,95	13.975,00	3,59%	60,84%
2.4.12	DESINFECÇÃO DO POÇO	M	150,00	86,20	12.930,00	3,33%	64,17%
2.4.10	DESENVOLVIMENTO COM BOMBA	H	48,00	267,76	12.852,48	3,31%	67,47%
2.4.6	TUBO LISO PVC - GEOMECANICO 150 MM	M	100,00	111,13	11.113,00	2,86%	70,33%
2.5.6.23	CAIXA D'AGUA FIBRA VIDRO 20.000 LITROS - FORTLEV-TORRES (OU SIMILAR)	UND	1,00	10.392,48	10.392,48	2,67%	73,01%
2.5.4.1	BOMBA SUBMERSIVEL ELETRICA, TRIFASICA, POTÊNCIA 3,75 HP, DIAMETRO DO ROTOR 90 MM SEMIABERTO, BOCAL DE SAIDA DIAMETRO DE 2 POLEGADAS, HM/Q = 5 M / 61,2 M3/H A 25,5 M / 3,6 M3/H	UND	1,00	5.726,31	5.726,31	1,47%	74,48%
2.5.6.11	MONTAGEM E DESMONTAGEM DE FÔRMA DE PILARES RETANGULARES E ESTRUTURAS SIMILARES, PÉ-DIREITO SIMPLES, EM CHAPA DE MADEIRA COMPENSADA PLASTIFICADA, 18 UTILIZAÇÕES. AF_09/2020	M2	93,32	59,38	5.541,34	1,43%	75,90%
2.5.6.18	ARMAÇÃO DE PILAR OU VIGA DE ESTRUTURA CONVENCIONAL DE CONCRETO ARMADO UTILIZANDO AÇO CA-50 DE 25,0 MM - MONTAGEM. AF_06/2022	KG	426,20	12,89	5.493,72	1,41%	77,32%
2.5.6.20	CONCRETO USINADO BOMBEAVEL, CLASSE DE RESISTENCIA C25, BRITA 0 E 1, SLUMP = 100 +/- 20 MM, COM BOMBEAMENTO (DISPONIBILIZACAO DE BOMBA), SEM O LANÇAMENTO (NBR 8953)	M3	7,83	670,62	5.250,95	1,35%	78,67%
2.5.1.3	REATERRO MANUAL DE VALAS COM COMPACTAÇÃO MECANIZADA. AF_04/2016	M3	160,20	32,75	5.246,55	1,35%	80,02%
2.5.2.1	RAMAL DE LIGAÇÃO DE ÁGUA 20MM (INCLUINDO ESCAVAÇÃO, REATERRO E CONEXÕES)	UND	12,00	391,85	4.702,20	1,21%	81,23%
2.5.6.19	LAJE PRÉ-FABRICADA TRELÇADA PARA PISO OU COBERTURA, INTEREIXO 38CM, H=16CM, ENCHIMENTO EM BLOCO CERAMICO H=12CM, INCLUSIVE ESCORAMENTO EM MADEIRA E CAPEAMENTO 4CM.	M2	16,00	271,92	4.350,72	1,12%	82,34%
2.5.7.7	PISO CIMENTADO, TRAÇO 1:3 (CIMENTO E AREIA), ACABAMENTO LISO, ESPESSURA 2,0 CM, PREPARO MECÂNICO DA ARGAMASSA. AF_09/2020	M2	100,00	43,46	4.346,00	1,12%	83,46%
2.5.4.6	ENTRADA DE ENERGIA ELÉTRICA AÉREA COM POSTE DE CONCRETO	UND	1,00	4.209,51	4.209,51	1,08%	84,54%
2.4.13	CENTRALIZADOR	UND	12,00	339,45	4.073,40	1,05%	85,59%
2.5.4.2	QUADRO DE COMANDO PARA 2 BOMBAS DE RECALQUES DE 1/3 A 2 CV, TRIFÁSICA, 220 VOLTS, COM CHAVE SELETORA, ACIONAMENTO MANUAL/AUTOMÁTICO, RELÉ DE SOBRECARGA E CONTATORA	UND	1,00	3.707,66	3.707,66	0,95%	86,55%
2.5.7.6	LASTRO DE CONCRETO MAGRO, APLICADO EM PISOS, LAJES SOBRE SOLO OU RADIER, ESPESSURA DE 5 CM. AF_07/2016	M2	100,00	34,79	3.479,00	0,89%	87,44%
2.5.7.5	CERCA COM MOURÕES DE CONCRETO, RETO, H=2,30 M, ESPAÇAMENTO DE 2,5 M, CRAVADOS 0,5 M, COM 4 FIOS DE ARAME FARPADO Nº 14 CLASSE 250 - FORNECIMENTO E INSTALAÇÃO. AF_05/2020	M	40,00	82,70	3.308,00	0,85%	88,29%
2.5.1.4	TESTE HIDROSTÁTICO EM REDE DE ÁGUA / ADUTORA	UND	2.670,00	1,14	3.043,80	0,78%	89,07%
2.5.4.9	FORNECIMENTO E MONTAGEM DE CAVALETE DE RECALQUE EM AÇO GALVANIZADO DIN 2440, DN 50, INCLUSIVE VÁLVULA, REGISTROS E MANÔMETROS	UND	1,00	2.739,60	2.739,60	0,70%	89,78%
2.5.4.7	FORNECIMENTO E MONTAGEM DE EDUTOR EM TUBOS DE PVC DIN 2440, DN 50, INCLUSIVE LUVAS	M	25,20	96,98	2.443,90	0,63%	90,41%
2.5.1.2	ESCAVAÇÃO MECANIZADA DE VALA COM PROF. ATÉ 1,5 M (MÉDIA MONTANTE E JUSANTE/UMA COMPOSIÇÃO POR TRECHO), ESCAVADEIRA (0,8 M3), LARG. DE 1,5 M A 2,5 M, EM SOLO DE 1A CATEGORIA, LOCAIS COM BAIXO NÍVEL DE INTERFERÊNCIA. AF_02/2021	M3	333,75	6,57	2.192,74	0,56%	90,97%
2.5.5.4	COMPOSIÇÃO PARAMÉTRICA EXECUÇÃO DE ESTRUTURAS DE CONCRETO ARMADO, PARA EDIFICAÇÃO HABITACIONAL UNIFAMILIAR COM DOIS PAVIMENTOS (CASA EM EMPREENDIMENTOS), FCK = 25 MPA. AF_11/2022	M3	0,58	3.771,05	2.187,21	0,56%	91,53%
2.5.6.9	CONCRETO USINADO BOMBEAVEL, CLASSE DE RESISTENCIA C25, BRITA 0 E 1, SLUMP = 100 +/- 20 MM, COM BOMBEAMENTO (DISPONIBILIZACAO DE BOMBA), SEM O LANÇAMENTO (NBR 8953)	M3	3,17	670,62	2.125,87	0,55%	92,08%

PROPOSTANTE: PREFEITURA MUNICIPAL DE BARÃO DE GRAJAÚ/MA

OBRA: IMPLANTAÇÃO DE SISTEMAS DE ABASTECIMENTO DE ÁGUA NA ZONA RURAL DO MUNICÍPIO DE BARÃO DE GRAJAÚ - MA.

REFERÊNCIA: SINAPI JULHO/2023 SEINFRA 027, ORSE JUNHO/2023, SIURB INFRA JANEIRO/2023, E SICRO ABRIL/2023 SEM DESONERAÇÃO

CONVÊNIO: 919635/2021

BDI: 23,50%

ENCARGOS SOCIAIS: 114,08%

**CURVA ABC SEM DESONERAÇÃO**

ITEM	DISCRIMINAÇÃO DOS SERVIÇOS	UNID	QUANT	P. UNIT. COM BDI	P.TOTAL	% DO SUBITEM	% DO SUBITEM ACUMULADO
2.5.7.9	PORTÃO EM TUBOS DE FERRO GALVANIZADO, D= 1 1/4", DE 01 FOLHA, COM VEDAÇÃO EM TELA DE ARAME PRENSADO. INCLUINDO GUARNIÇÕES E FERRAGENS, COM LARGURA ATE 1,50M E ALTURA DE 1,80M	M2	2,70	635,85	1.716,80	0,44%	92,52%
2.5.6.3	MONTAGEM E DESMONTAGEM DE FÔRMA DE PILARES RETANGULARES E ESTRUTURAS SIMILARES, PÉ-DIREITO SIMPLES, EM CHAPA DE MADEIRA COMPENSADA PLASTIFICADA, 18 UTILIZAÇÕES. AF_09/2020	M2	28,20	59,38	1.674,52	0,43%	92,95%
2.5.4.4	CABO DE COBRE FLEXÍVEL ISOLADO, 16 MM², ANTI-CHAMA 0,6/1,0 KV, PARA CIRCUITOS TERMINAIS - FORNECIMENTO E INSTALAÇÃO. AF_03/2023	M	56,00	29,10	1.629,60	0,42%	93,37%
2.5.6.13	ARMAÇÃO DE PILAR OU VIGA DE ESTRUTURA CONVENCIONAL DE CONCRETO ARMADO UTILIZANDO AÇO CA-50 DE 6,3 MM - MONTAGEM. AF_06/2022	KG	88,70	16,40	1.454,68	0,37%	93,75%
2.5.5.3	ALVENARIA DE VEDAÇÃO DE BLOCOS CERÂMICOS FURADOS NA HORIZONTAL DE 11,5X19X19 CM (ESPESSURA 11,5 CM) E ARGAMASSA DE ASSENTAMENTO COM PREPARO MANUAL. AF_12/2021	M2	13,68	101,04	1.382,23	0,36%	94,10%
2.5.5.11	PORTÃO EM FERRO, COM BARRA QUADRADA DE 5/8" NA VERTICAL, DUAS BARRAS DE QUADRADA DE 1" NA HORIZONTAL E QUADRO COM BARRA DE FERRO DE 1"	M2	1,60	807,86	1.292,58	0,33%	94,43%
2.5.6.6	ARMAÇÃO DE PILAR OU VIGA DE ESTRUTURA CONVENCIONAL DE CONCRETO ARMADO UTILIZANDO AÇO CA-50 DE 10,0 MM - MONTAGEM. AF_06/2022	KG	91,30	13,94	1.272,72	0,33%	94,76%
2.5.6.8	ARMAÇÃO DE PILAR OU VIGA DE ESTRUTURA CONVENCIONAL DE CONCRETO ARMADO UTILIZANDO AÇO CA-50 DE 25,0 MM - MONTAGEM. AF_06/2022	KG	89,30	12,89	1.151,08	0,30%	95,06%
2.5.6.1	LOCAÇÃO CONVENCIONAL DE OBRA, UTILIZANDO GABARITO DE TÁBUAS CORRIDAS PONTALETADAS A CADA 2,00M - 2 UTILIZAÇÕES. AF_10/2018	M	16,00	71,91	1.150,56	0,30%	95,35%
2.4.3	INSTALAÇÃO DE REVESTIMENTO EM PVC	M	150,00	7,43	1.114,50	0,29%	95,64%
2.5.5.6	MASSA ÚNICA, PARA RECEBIMENTO DE PINTURA OU CERÂMICA, ARGAMASSA INDUSTRIALIZADA, PREPARO MECÂNICO, APLICADO COM EQUIPAMENTO DE MISTURA E PROJEÇÃO DE 1,5 M3/H EM FACES INTERNAS DE PAREDES, ESPESSURA DE 5MM, SEM EXECUÇÃO DE TALISCAS. AF_06/2014	M2	27,36	40,24	1.100,97	0,28%	95,92%
2.5.3.12	TAMPA CHAPA 1/4"	UND	1,00	1.055,06	1.055,06	0,27%	96,19%
2.5.6.14	ARMAÇÃO DE PILAR OU VIGA DE ESTRUTURA CONVENCIONAL DE CONCRETO ARMADO UTILIZANDO AÇO CA-50 DE 8,0 MM - MONTAGEM. AF_06/2022	KG	66,60	15,56	1.036,30	0,27%	96,46%
2.5.5.2	ALVENARIA DE EMBASAMENTO COM BLOCO ESTRUTURAL DE CONCRETO, DE 14X19X29CM E ARGAMASSA DE ASSENTAMENTO COM PREPARO EM BETONEIRA. AF_05/2020	M3	0,96	1.056,28	1.014,03	0,26%	96,72%
2.5.6.17	ARMAÇÃO DE PILAR OU VIGA DE ESTRUTURA CONVENCIONAL DE CONCRETO ARMADO UTILIZANDO AÇO CA-50 DE 16,0 MM - MONTAGEM. AF_06/2022	KG	72,70	11,39	828,05	0,21%	96,93%
2.5.4.3	CABO DE COBRE PP CORDPLAST 3 X 2,5 MM2, 450/750V	M	56,00	14,65	820,40	0,21%	97,15%
2.5.7.3	CONCRETO USINADO BOMBEAVEL, CLASSE DE RESISTENCIA C25, BRITA 0 E 1, SLUMP = 100 +/- 20 MM, COM BOMBEAMENTO (DISPONIBILIZAÇÃO DE BOMBA), SEM O LANÇAMENTO (NBR 8953)	M3	1,13	670,62	757,80	0,19%	97,34%
2.4.14	ANÁLISE FÍSICO QUÍMICA DO POÇO	UND	1,00	698,31	698,31	0,18%	97,52%
2.5.6.15	ARMAÇÃO DE PILAR OU VIGA DE ESTRUTURA CONVENCIONAL DE CONCRETO ARMADO UTILIZANDO AÇO CA-50 DE 10,0 MM - MONTAGEM. AF_06/2022	KG	49,00	13,94	683,06	0,18%	97,70%
2.5.6.12	ARMAÇÃO DE PILAR OU VIGA DE ESTRUTURA CONVENCIONAL DE CONCRETO ARMADO UTILIZANDO AÇO CA-60 DE 5,0 MM - MONTAGEM. AF_06/2022	KG	35,70	17,18	613,33	0,16%	97,85%
2.5.6.22	PINTURA LÁTEX ACRÍLICA PREMIUM, APLICAÇÃO MANUAL EM PAREDES, DUAS DEMÃOS. AF_04/2023	M2	38,40	14,80	568,32	0,15%	98,00%
2.5.6.5	ARMAÇÃO DE PILAR OU VIGA DE ESTRUTURA CONVENCIONAL DE CONCRETO ARMADO UTILIZANDO AÇO CA-50 DE 8,0 MM - MONTAGEM. AF_06/2022	KG	35,90	15,56	558,60	0,14%	98,14%
2.5.6.16	ARMAÇÃO DE PILAR OU VIGA DE ESTRUTURA CONVENCIONAL DE CONCRETO ARMADO UTILIZANDO AÇO CA-50 DE 12,5 MM - MONTAGEM. AF_06/2022	KG	43,10	11,74	505,99	0,13%	98,27%
2.5.6.7	ARMAÇÃO DE PILAR OU VIGA DE ESTRUTURA CONVENCIONAL DE CONCRETO ARMADO UTILIZANDO AÇO CA-50 DE 16,0 MM - MONTAGEM. AF_06/2022	KG	43,90	11,39	500,02	0,13%	98,40%
2.5.5.5	CHAPISCO APLICADO EM ALVENARIA (COM PRESENÇA DE VÃOS) E ESTRUTURAS DE CONCRETO DE FACHADA, COM ROLO PARA TEXTURA ACRÍLICA. ARGAMASSA INDUSTRIALIZADA COM PREPARO EM MISTURADOR 300 KG. AF_10/2022	M2	27,36	17,97	491,66	0,13%	98,53%
2.5.4.5	CABO DE ALUMÍNIO NU 1AWG PARA LINHA DE TRANSMISSÃO	M	32,73	14,52	475,24	0,12%	98,65%
2.5.6.4	ARMAÇÃO DE PILAR OU VIGA DE ESTRUTURA CONVENCIONAL DE CONCRETO ARMADO UTILIZANDO AÇO CA-60 DE 5,0 MM - MONTAGEM. AF_06/2022	KG	25,50	17,18	438,09	0,11%	98,76%
2.4.7	TAMPA DE POÇO CAP MACHO DN 150	UND	1,00	426,14	426,14	0,11%	98,87%
2.4.8	TAMPA DE FUNDO CAP FÊMEA DN 150	UND	1,00	426,11	426,11	0,11%	98,98%
2.5.5.7	PINTURA LÁTEX ACRÍLICA PREMIUM, APLICAÇÃO MANUAL EM PAREDES, DUAS DEMÃOS. AF_04/2023	M2	27,36	14,80	404,93	0,10%	99,09%

PROponente: PREFEITURA MUNICIPAL DE BARÃO DE GRAJAU/MA

OBRA: IMPLANTAÇÃO DE SISTEMAS DE ABASTECIMENTO DE ÁGUA NA ZONA RURAL DO MUNICÍPIO DE BARÃO DE GRAJAU - MA.

REFERÊNCIA: SINAPI JULHO/2023 SEINFRA 027, ORSE JUNHO/2023, SIURB INFRA JANEIRO/2023, E SICRO ABRIL/2023 SEM DESONERAÇÃO

CONVÊNIO: 919635/2021

BDI: 23,50%

ENCARGOS SOCIAIS: 114,08%

**CURVA ABC SEM DESONERAÇÃO**

ITEM	DISCRIMINAÇÃO DOS SERVIÇOS	UNID	QUANT	P. UNIT. COM BDI	P. TOTAL	% DO SUBITEM	% DO SUBITEM ACUMULADO
2.4.4	PROTEÇÃO SANITÁRIA	M3	0,62	641,90	397,98	0,10%	99,19%
2.5.6.21	LANÇAMENTO COM USO DE BOMBA, ADENSAMENTO E ACABAMENTO DE CONCRETO EM ESTRUTURAS. AF_02/2022	M3	7,83	46,08	360,81	0,09%	99,28%
2.5.7.1	LIMPEZA MANUAL DE VEGETAÇÃO EM TERRENO COM ENXADA. AF_05/2018	M2	100,00	3,42	342,00	0,09%	99,37%
2.5.3.4	REGISTRO DE GAVETA BRUTO, LATÃO, ROSCÁVEL, 2" - FORNECIMENTO E INSTALAÇÃO. AF_08/2021	UN	2,00	146,67	293,34	0,08%	99,45%
2.5.6.2	ESCAVAÇÃO MANUAL DE VALA COM PROFUNDIDADE MENOR OU IGUAL A 1,30 M. AF_02/2021	M3	2,85	94,29	268,73	0,07%	99,51%
2.5.3.3	CONCRETO ARMADO FCK=21,0MPa, DOSADO COM PEDRISCO (PÓ DE PEDRA GRANÍTICA), FABRICADO NA OBRA, SEM LANÇAMENTO E ADENSAMENTO	m³	0,32	833,82	266,82	0,07%	99,58%
2.5.3.5	TUBO, PVC, SOLDÁVEL, DN 50MM, INSTALADO EM PRUMADA DE ÁGUA - FORNECIMENTO E INSTALAÇÃO. AF_06/2022	M	12,00	19,91	238,92	0,06%	99,64%
2.5.3.1	ESCAVAÇÃO MANUAL DE VALA COM PROFUNDIDADE MENOR OU IGUAL A 1,30 M. AF_02/2021	M3	2,39	94,29	225,35	0,06%	99,70%
2.6.1	LIMPEZA FINAL DA OBRA	M2	100,01	1,93	193,02	0,05%	99,75%
2.5.5.9	EXECUÇÃO DE PASSEIO (CALÇADA) OU PISO DE CONCRETO COM CONCRETO MOLDADO IN LOCO, FEITO EM OBRA, ACABAMENTO CONVENCIONAL, ESPESSURA 6 CM, ARMADO. AF_08/2022	M2	1,80	95,53	171,95	0,04%	99,80%
2.5.6.10	LANÇAMENTO COM USO DE BOMBA, ADENSAMENTO E ACABAMENTO DE CONCRETO EM ESTRUTURAS. AF_02/2022	M3	3,17	46,08	146,07	0,04%	99,83%
2.5.7.2	ESCAVAÇÃO MANUAL DE VALA COM PROFUNDIDADE MENOR OU IGUAL A 1,30 M. AF_02/2021	M3	1,13	94,29	106,55	0,03%	99,86%
2.5.5.1	ESCAVAÇÃO MANUAL DE VALA COM PROFUNDIDADE MENOR OU IGUAL A 1,30 M. AF_02/2021	M3	0,96	94,29	90,52	0,02%	99,88%
2.5.7.4	COMPACTAÇÃO MECÂNICA DE SOLO PARA EXECUÇÃO DE RADIER, PISO DE CONCRETO OU LAJE SOBRE SOLO, COM COMPACTADOR DE SOLOS TIPO PLACA VIBRATÓRIA. AF_09/2021	M2	100,00	0,77	77,00	0,02%	99,90%
2.5.3.10	TÊ DE REDUÇÃO, PVC, SOLDÁVEL, DN 50MM X 40MM, INSTALADO EM PRUMADA DE ÁGUA - FORNECIMENTO E INSTALAÇÃO. AF_06/2022	UN	2,00	31,80	63,60	0,02%	99,92%
2.5.5.10	PISO CIMENTADO, TRAÇO 1:3 (CIMENTO E AREIA), ACABAMENTO LISO, ESPESSURA 2,0 CM, PREPARO MECÂNICO DA ARGAMASSA. AF_09/2020	M2	1,44	43,46	62,58	0,02%	99,94%
2.5.3.6	ADAPTADOR CURTO COM BOLSA E ROSCA PARA REGISTRO, PVC, SOLDÁVEL, DN 50MM X 1.1/4", INSTALADO EM PRUMADA DE ÁGUA - FORNECIMENTO E INSTALAÇÃO. AF_06/2022	UN	4,00	15,20	60,80	0,02%	99,95%
2.5.5.8	LASTRO DE CONCRETO MAGRO, APLICADO EM PISOS, LAJES SOBRE SOLO OU RADIER, ESPESSURA DE 5 CM. AF_07/2016	M2	1,44	34,79	50,10	0,01%	99,97%
2.5.3.9	TE, PVC, SOLDÁVEL, DN 50MM, INSTALADO EM PRUMADA DE ÁGUA - FORNECIMENTO E INSTALAÇÃO. AF_06/2022	UN	2,00	23,81	47,62	0,01%	99,98%
2.5.3.7	JOELHO 90 GRAUS, PVC, SOLDÁVEL, DN 50MM, INSTALADO EM PRUMADA DE ÁGUA - FORNECIMENTO E INSTALAÇÃO. AF_06/2022	UN	2,00	15,04	30,08	0,01%	99,99%
2.5.3.2	PREPARO DE FUNDO DE VALA COM LARGURA MENOR QUE 1,5 M (ACERTO DO SOLO NATURAL). AF_08/2020	M2	3,19	7,00	22,33	0,01%	99,99%
2.5.7.8	PINTURA LÁTEX ACRÍLICA PREMIUM, APLICAÇÃO MANUAL EM PAREDES, DUAS DEMÃOS. AF_04/2023	M2	0,78	14,80	11,54	0,00%	99,99%
2.5.3.8	JOELHO 90 GRAUS, PVC, SOLDÁVEL, DN 25MM, INSTALADO EM PRUMADA DE ÁGUA - FORNECIMENTO E INSTALAÇÃO. AF_06/2022	UN	2,00	5,64	11,28	0,00%	100,00%
2.5.3.11	BUCHA REDUÇÃO PVC ROSC. D=1"x3/4" (32X25MM)	UND	2,00	5,59	11,18	0,00%	100,00%

TOTAL GERAL C

388.823,05

1.0	PROJETO EXECUTIVO (META 1)						
1.1	ELABORAÇÃO DE PROJETO EXECUTIVO	UND	1,00	12.553,40	12.553,40	3,23%	3,23%



PROponente: PREFEITURA MUNICIPAL DE BARÃO DE GRAJAÚ/MA

OBRA: IMPLANTAÇÃO DE SISTEMAS DE ABASTECIMENTO DE ÁGUA NA ZONA RURAL DO MUNICÍPIO DE BARÃO DE GRAJAÚ - MA.

REFERÊNCIA: SINAPI JULHO/2023 SEINFRA 027, ORSE JUNHO/2023, SIURB INFRA JANEIRO/2023, E SICRO ABRIL/2023 SEM DESONERAÇÃO

CONVÊNIO: 919635/2021

BDI: 23,50%

ENCARGOS SOCIAIS: 114,08%

**CURVA ABC SEM DESONERAÇÃO**

ITEM	DISCRIMINAÇÃO DOS SERVIÇOS	UNID	QUANT	P. UNIT. COM BDI	P.TOTAL	% DO SUBITEM	% DO SUBITEM ACUMULADO
<b>TOTAL GERAL A</b>					<b>12.553,40</b>		
2.1	SERVIÇOS PRELIMINARES				3.412,41		
2.1.1	PLACA DE OBRA EM CHAPA DE AÇO GALVANIZADO	M2	4,50	464,98	2.092,41	0,54%	0,54%
2.1.2	LOCAÇÃO DE CANTEIRO DE OBRAS	M2	100,00	13,20	1.320,00	0,34%	0,88%
2.2	ADMINISTRAÇÃO				24.169,20		
2.2.1	ADMINISTRAÇÃO LOCAL	MÊS	6,00	3.261,70	24.169,20	6,22%	6,22%
2.3	MOBILIZAÇÃO E DESMOBILIZAÇÃO				2.041,94		
2.3.1	MOBILIZAÇÃO E DESMOBILIZAÇÃO DE EQUIPAMENTO	UND	2,00	826,70	2.041,94	0,53%	0,53%
<b>TOTAL GERAL B</b>					<b>29.623,55</b>		
<b>TOTAL GERAL A+B+C</b>					<b>431.000,00</b>		

BARÃO DE GRAJAÚ/MA, 12 DE SETEMBRO DE 2023

FRANKNILVA VIEIRA MATOS  
Assinado de forma digital por FRANKNILVA VIEIRA MATOS

Responsável Técnico  
SILVA:66080185253

Nome: FRANKNILVA VIEIRA MATOS  
CREA: 110393427-9



## PLANO DE SUSTENTABILIDADE

### 1. APRESENTAÇÃO

Convênio: 919635/2021

Objeto: IMPLANTAÇÃO DE SISTEMAS DE ABASTECIMENTO DE ÁGUA NA ZONA RURAL DO MUNICÍPIO DE BARÃO DE GRAJAÚ - MA

Valor Global: R\$ 431.000,00

Valor de repasse: R\$ 429.750,00

Valor de contrapartida: R\$ 1.250,00

Vigência: 36 meses

Início da vigência: 17/12/2021

### 2. OBJETIVOS DO CONVÊNIO

Com a execução da obra de IMPLANTAÇÃO DE SISTEMAS DE ABASTECIMENTO DE ÁGUA NA ZONA RURAL DO MUNICÍPIO DE BARÃO DE GRAJAÚ - MA, a Prefeitura objetiva:

1. Diminuir a escassez de água da zona rural no povoado Carnaibas;
2. Promover incentivo na produção dos agricultores, melhor na produção;
3. Melhorar a qualidade de vida dos mesmos com água em suas residências.

### 3. IMPACTOS SOCIOECONÔMICOS

1. Criação de novos empreendimentos comerciais na região;
2. Incentivo ao consumo e investimentos;
3. Melhoria da qualidade de vida da população local com água potável para a produção dos produtores rurais e para consumo.

### 4. DURABILIDADE E MANUTENÇÃO DO OBJETO

O objeto terá durabilidade de 20 anos, realizadas as manutenções semestrais.



## 5. RISCOS E MEDIDAS PREVENTIVAS

CATEGORIA DO RISCO	RISCO	Sim	Não	Não se aplica	MEDIDAS PREVENTIVAS
FINANCEIRO	Insuficiência de recurso financeiro para manutenção/reparo do objeto		x		Dotação prevista (PPA, LDO e LOA)
HUMANO/TÉCNICO	Insuficiência de equipe técnica especializada para acompanhar/operacionalizar a execução do projeto		x		Prefeitura conta com corpo técnico capacitado para acompanhar o objeto
	Insuficiência de equipe técnica especializada para acompanhar/operacionalizar a manutenção do objeto concluído		x		Prefeitura conta com corpo técnico capacitado para operacionalizar a manutenção do objeto depois de concluído
AMBIENTAL	Ocorrências de danos no objeto causados por fenômenos ou desastres naturais		x		Será feita a manutenção preventiva periódica a fim de minimizar a ocorrência de danos ao bom concluído
	Ocorrências de possíveis danos ambientais causados pela execução ou entrega do objeto		x		Será feita a manutenção preventiva periódica a fim de minimizar a ocorrência de danos ao bom concluído
TEMPO	Ausência ou insuficiência do prazo de garantia		x		Será estabelecido em contrato firmado com a empresa que irá executar a obra um prazo de garantia para os serviços executados
	Cancelamento de condições e garantias contratuais por perda de prazos.			x	Não se aplica
MATERIAL	Inexistência de assistência técnica especializada na região			x	Não se aplica
	Entrega do objeto defeituoso ou inacabado		x		Exigência de determinada especificação técnica e grau de qualidade do material/equipamento no contrato
FUNCIONALIDADE	Perda de utilidade/funcionalidade antes do término da expectativa de vida útil do objeto		x		A obra terá manutenção preventiva periódica pra que sua vida útil seja a maior possível
OUTROS			x		

## 6. ÓRGÃOS E ENTIDADES RESPONSÁVEIS

Secretaria Municipal de Obras.

Atenciosamente,

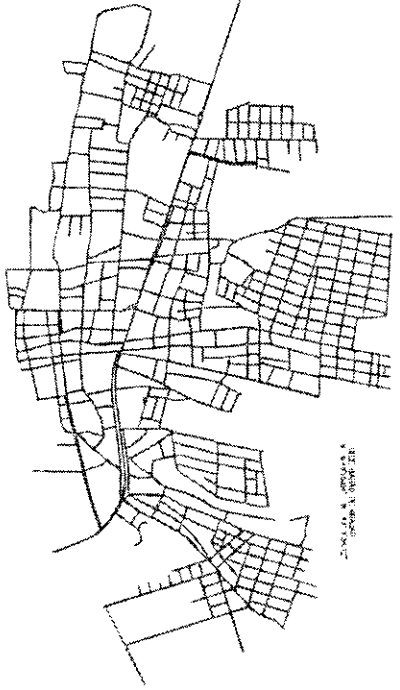
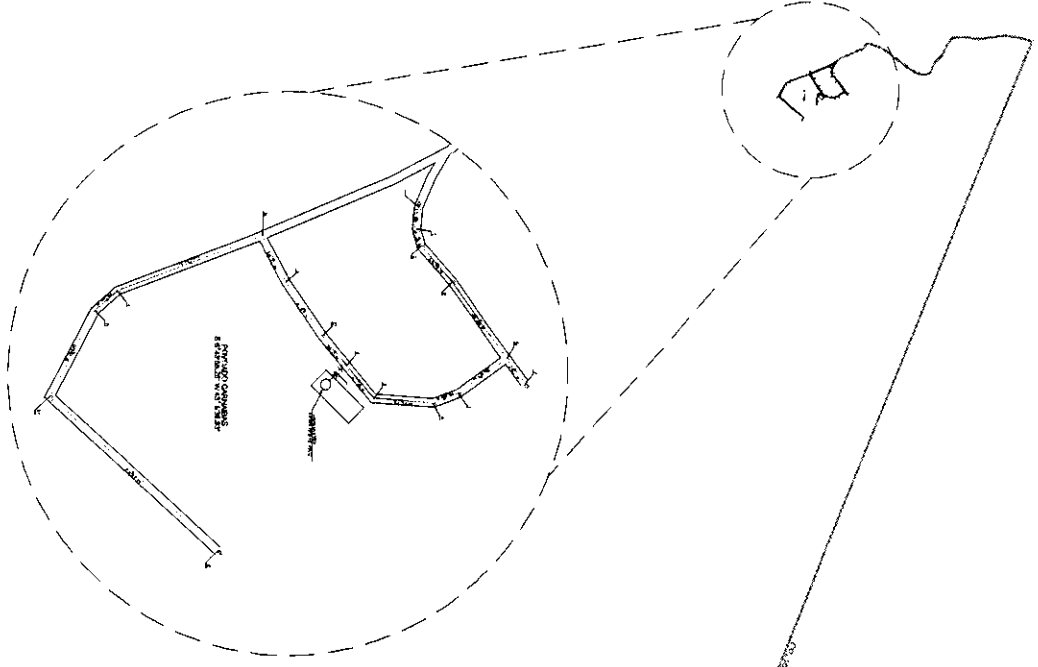
Barão de Grajaú/MA, 26 de setembro de 2023

CLAUDIME ARAUJO  
LIMA:44675330363  
363

Assinado de forma digital por CLAUDIME ARAUJO LIMA:44675330363  
Dados: 2023.10.03 09:37:45 -03'00'

CLAUDIME ARAUJO LIMA  
Prefeita municipal de Barão de Grajaú/MA  
CPF: 446.753.303-63

LOCALIZAÇÃO  
SEM ESCALA



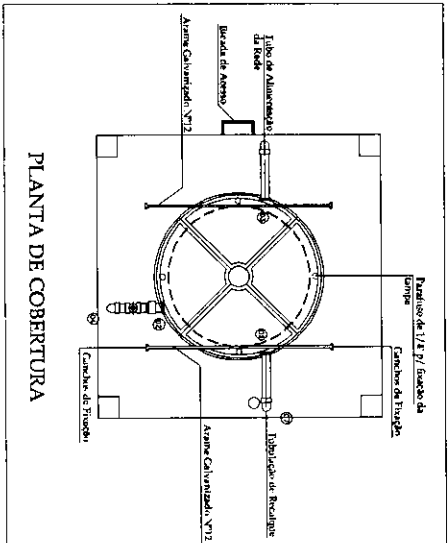
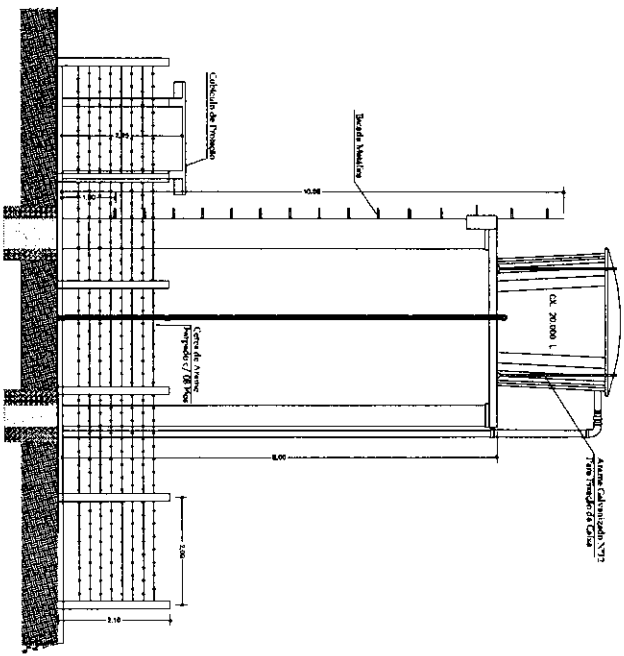
FRANKNILVA : Assinado de forma  
VIEIRA MATOS digital por  
SILVA:660801 FRANKNILVA VIEIRA  
85253 MATOS  
SILVA:66080185253

PROPOSTA Nº 001/2023  
PREFEITURA MUNICIPAL DE BARÃO DE GRANAÚ/MA  
PROJETO:  
AMPLIÇÃO DE SISTEMAS DE ABASTECIMENTO DE ÁGUA NA ZONA URBANA  
DO MUNICÍPIO DE BARÃO DE GRANAÚ/MA  
TÍTULO:  
LOCALIZAÇÃO

ESCALA:  
INDICADAS SET/2023

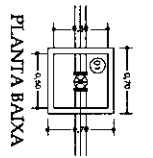
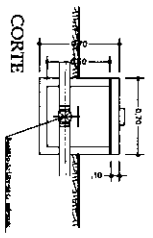


FRANCA: 01/04

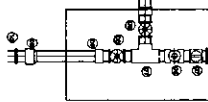
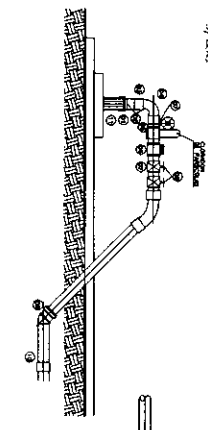


ITEM	DISCRIMINAÇÃO	UNID.
01	RESERVOIRIO BRUNTO DE CAPACIDADE INDUSTRIAL 2"	02
02	ADAPT. SOLID. C/ FLANGE LARGO P/ EX. Ø 20,00x 75mm	03
03	ADAPT. SOLID. C/ FLANGE LARGO P/ EX. Ø 20,00x 75mm	04
04	ADAPT. SOLID. C/ FLANGE LARGO P/ EX. Ø 20,00x 75mm	05
05	ADAPT. SOLID. C/ FLANGE LARGO P/ EX. Ø 20,00x 75mm	06
06	ADAPT. SOLID. C/ FLANGE LARGO P/ EX. Ø 20,00x 75mm	07
07	ADAPT. SOLID. C/ FLANGE LARGO P/ EX. Ø 20,00x 75mm	08
08	TUBOS EM 75mm	29,00m
09	TUBOS EM 75mm	13,00m
09	TE 90º SOLDADA	01

DETALHE 02  
CAIXA DE REGISTRO  
5/ESC

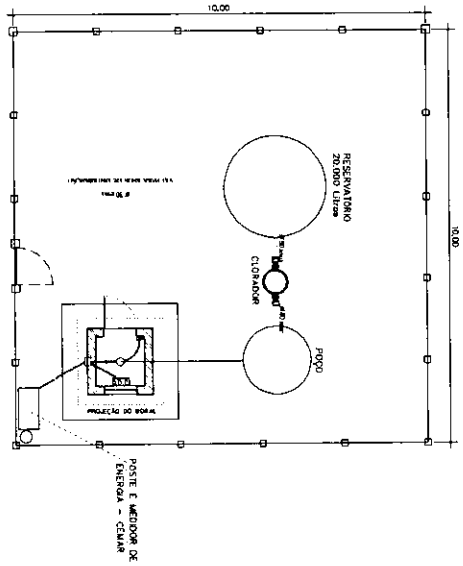
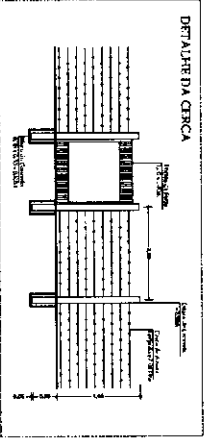
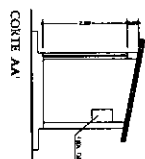
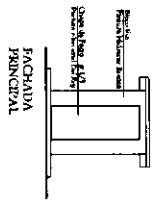
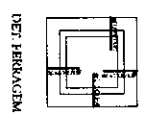
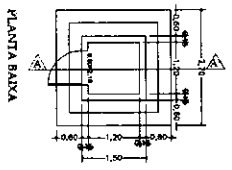


DETALHE 01  
CAVALETE DE RECALQUE  
5/ESC



ITEM	DISCRIMINAÇÃO	UNID.
01	CAVALETE DE RECALQUE	01
02	CAVALETE DE RECALQUE	01
03	CAVALETE DE RECALQUE	01
04	CAVALETE DE RECALQUE	01
05	CAVALETE DE RECALQUE	01
06	CAVALETE DE RECALQUE	01
07	CAVALETE DE RECALQUE	01
08	CAVALETE DE RECALQUE	01
09	CAVALETE DE RECALQUE	01
10	CAVALETE DE RECALQUE	01
11	CAVALETE DE RECALQUE	01

DETALHES DO RESERVATÓRIO  
SEM ESCALA



PROPRIETÁRIO:  
PREFEITURA MUNICIPAL DE BARÃO DE GRAJAU/MA

PROJETO:  
IMPLANTACÃO DE SISTEMAS DE ABASTECIMENTO DE ÁGUA NA ZONA RURAL DO MUNICÍPIO DE BARÃO DE GRAJAU/MA

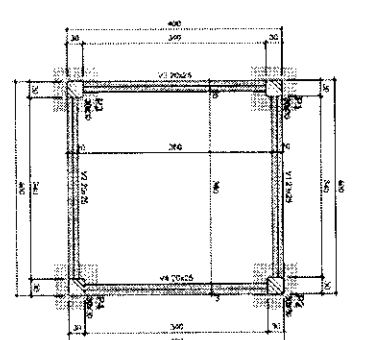

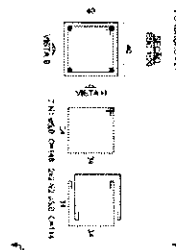
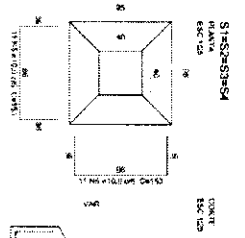
TÍTULO:  
DETALHES DO RESERVATÓRIO

ESCALA:  
INDICADA

DATA:  
SET/2023

PRIMEIRO: 04/04

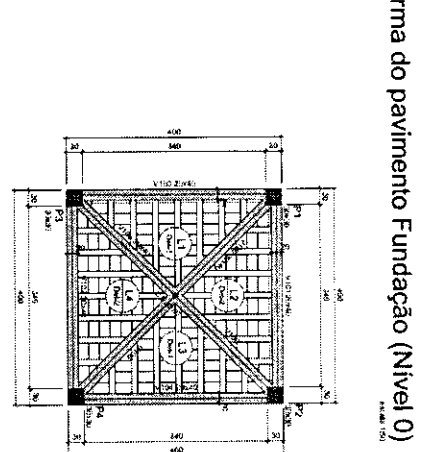
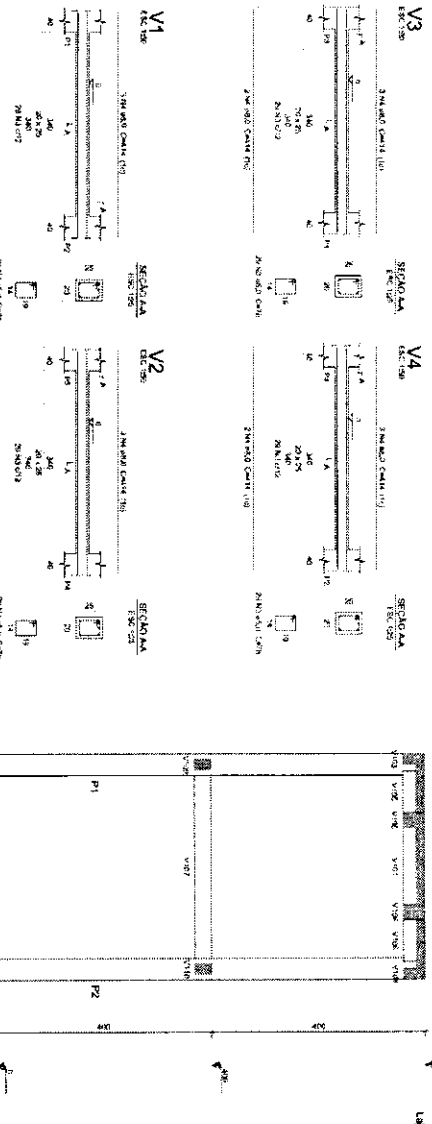
P1-P2-e3-e4



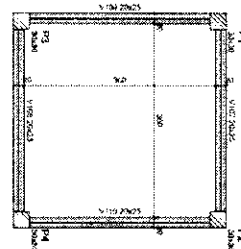
**Resumo do aço**

Item	Descrição	Quantidade	Comprimento (m)	Volume (m³)	Observações
1	Aço para a fundação	1	120	0,12	
2	Aço para as vigas	2	240	0,48	
3	Aço para as colunas	3	360	1,08	
4	Aço para o piso	4	480	1,44	
5	Aço para o muro	5	600	1,80	
6	Aço para o telhado	6	720	2,16	
7	Aço para o acabamento	7	840	2,52	
8	Aço para o detalhe	8	960	2,88	
9	Aço para o reforço	9	1080	3,24	
10	Aço para o suporte	10	1200	3,60	
11	Aço para o alinhamento	11	1320	3,96	
12	Aço para o fechamento	12	1440	4,32	
13	Aço para o acabamento	13	1560	4,68	
14	Aço para o detalhe	14	1680	5,04	
15	Aço para o reforço	15	1800	5,40	
16	Aço para o suporte	16	1920	5,76	
17	Aço para o alinhamento	17	2040	6,12	
18	Aço para o fechamento	18	2160	6,48	
19	Aço para o acabamento	19	2280	6,84	
20	Aço para o detalhe	20	2400	7,20	

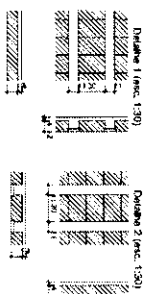
Forma do pavimento Fundação (Nível 0)



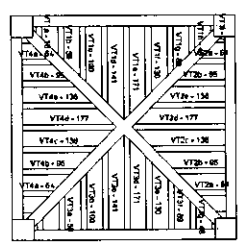
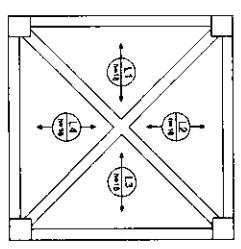

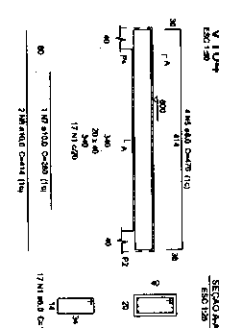
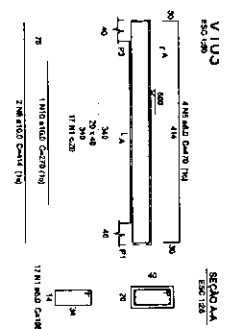
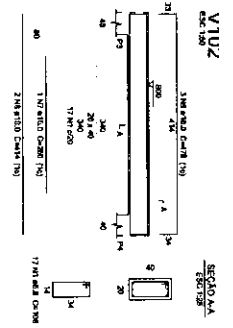
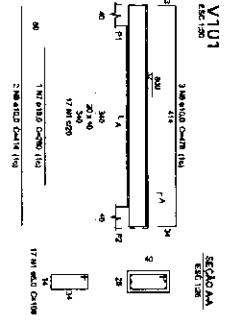
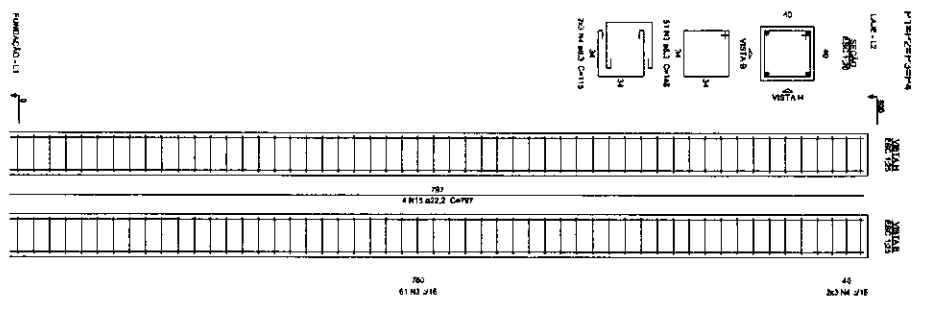
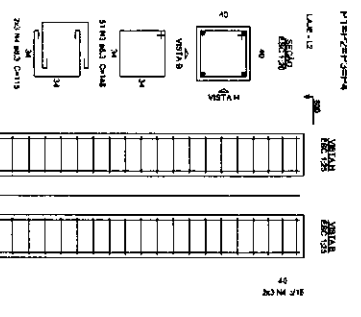
Corte A-A



Forma intermediária (Nível 400)

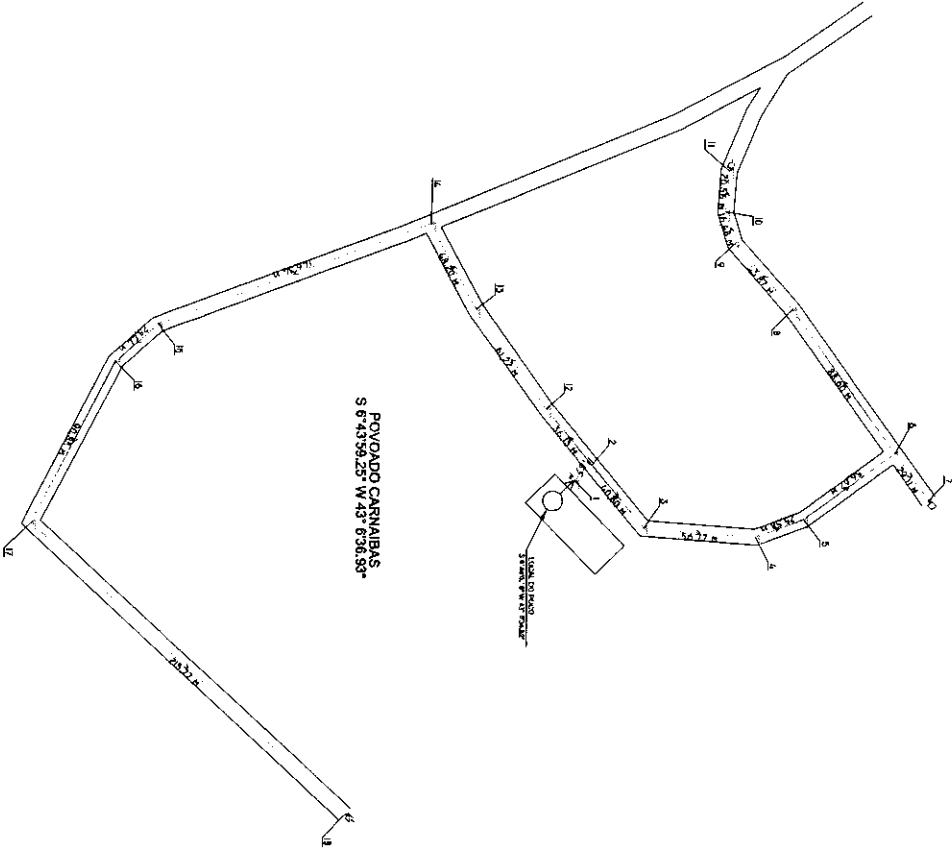


Item	Descrição	Quantidade	Comprimento (m)	Volume (m³)	Observações
1	Aço para a fundação	1	120	0,12	
2	Aço para as vigas	2	240	0,48	
3	Aço para as colunas	3	360	1,08	
4	Aço para o piso	4	480	1,44	
5	Aço para o muro	5	600	1,80	
6	Aço para o telhado	6	720	2,16	
7	Aço para o acabamento	7	840	2,52	
8	Aço para o detalhe	8	960	2,88	
9	Aço para o reforço	9	1080	3,24	
10	Aço para o suporte	10	1200	3,60	
11	Aço para o alinhamento	11	1320	3,96	
12	Aço para o fechamento	12	1440	4,32	
13	Aço para o acabamento	13	1560	4,68	
14	Aço para o detalhe	14	1680	5,04	
15	Aço para o reforço	15	1800	5,40	
16	Aço para o suporte	16	1920	5,76	
17	Aço para o alinhamento	17	2040	6,12	
18	Aço para o fechamento	18	2160	6,48	
19	Aço para o acabamento	19	2280	6,84	
20	Aço para o detalhe	20	2400	7,20	



Armação positiva das lajes do pavimento Laie Planta de vigotas pré-moldadas

Ordem	Quantidade	Descrição	Comprimento (m)	Volume (m³)
1	10	Armação positiva das lajes do pavimento Laie	40,00	1,60
2	10	Armação positiva das lajes do pavimento Laie	40,00	1,60
3	10	Armação positiva das lajes do pavimento Laie	40,00	1,60
4	10	Armação positiva das lajes do pavimento Laie	40,00	1,60
5	10	Armação positiva das lajes do pavimento Laie	40,00	1,60
6	10	Armação positiva das lajes do pavimento Laie	40,00	1,60
7	10	Armação positiva das lajes do pavimento Laie	40,00	1,60
8	10	Armação positiva das lajes do pavimento Laie	40,00	1,60
9	10	Armação positiva das lajes do pavimento Laie	40,00	1,60
10	10	Armação positiva das lajes do pavimento Laie	40,00	1,60
11	10	Armação positiva das lajes do pavimento Laie	40,00	1,60
12	10	Armação positiva das lajes do pavimento Laie	40,00	1,60
13	10	Armação positiva das lajes do pavimento Laie	40,00	1,60
14	10	Armação positiva das lajes do pavimento Laie	40,00	1,60
15	10	Armação positiva das lajes do pavimento Laie	40,00	1,60
16	10	Armação positiva das lajes do pavimento Laie	40,00	1,60
17	10	Armação positiva das lajes do pavimento Laie	40,00	1,60
18	10	Armação positiva das lajes do pavimento Laie	40,00	1,60
19	10	Armação positiva das lajes do pavimento Laie	40,00	1,60
20	10	Armação positiva das lajes do pavimento Laie	40,00	1,60
21	10	Armação positiva das lajes do pavimento Laie	40,00	1,60
22	10	Armação positiva das lajes do pavimento Laie	40,00	1,60
23	10	Armação positiva das lajes do pavimento Laie	40,00	1,60
24	10	Armação positiva das lajes do pavimento Laie	40,00	1,60
25	10	Armação positiva das lajes do pavimento Laie	40,00	1,60
26	10	Armação positiva das lajes do pavimento Laie	40,00	1,60
27	10	Armação positiva das lajes do pavimento Laie	40,00	1,60
28	10	Armação positiva das lajes do pavimento Laie	40,00	1,60
29	10	Armação positiva das lajes do pavimento Laie	40,00	1,60
30	10	Armação positiva das lajes do pavimento Laie	40,00	1,60



POUADO CARNIABAS  
S 6'43.95.22 W 43° 0' 56.15"

IMPLANTATION  
SEM ESCALA

LEGENDA

**Com. Rede**  
**DISTRIBUTO**  
**REDE 50MM**  
**DOMICILIOS BENEFICIADOS (2 CASAS)**  
**RESERVATORIO e POZO PROFUNDO (CONSIDERAR NA PLANTA BARRAS)**

TIPO	CORREÇÃO	ESTADO	FUNDAÇÃO	PERÍOD	USO	PROFUND	PROFUND	PROFUND	PROFUND	PROFUND	PROFUND	PROFUND	PROFUND	PROFUND	PROFUND	PROFUND	PROFUND
MUR	1,10	1,10	1,10	1,10	1,10	1,10	1,10	1,10	1,10	1,10	1,10	1,10	1,10	1,10	1,10	1,10	1,10
MUR	1,10	1,10	1,10	1,10	1,10	1,10	1,10	1,10	1,10	1,10	1,10	1,10	1,10	1,10	1,10	1,10	1,10
MUR	1,10	1,10	1,10	1,10	1,10	1,10	1,10	1,10	1,10	1,10	1,10	1,10	1,10	1,10	1,10	1,10	1,10
MUR	1,10	1,10	1,10	1,10	1,10	1,10	1,10	1,10	1,10	1,10	1,10	1,10	1,10	1,10	1,10	1,10	1,10
MUR	1,10	1,10	1,10	1,10	1,10	1,10	1,10	1,10	1,10	1,10	1,10	1,10	1,10	1,10	1,10	1,10	1,10
MUR	1,10	1,10	1,10	1,10	1,10	1,10	1,10	1,10	1,10	1,10	1,10	1,10	1,10	1,10	1,10	1,10	1,10
MUR	1,10	1,10	1,10	1,10	1,10	1,10	1,10	1,10	1,10	1,10	1,10	1,10	1,10	1,10	1,10	1,10	1,10
MUR	1,10	1,10	1,10	1,10	1,10	1,10	1,10	1,10	1,10	1,10	1,10	1,10	1,10	1,10	1,10	1,10	1,10
MUR	1,10	1,10	1,10	1,10	1,10	1,10	1,10	1,10	1,10	1,10	1,10	1,10	1,10	1,10	1,10	1,10	1,10
MUR	1,10	1,10	1,10	1,10	1,10	1,10	1,10	1,10	1,10	1,10	1,10	1,10	1,10	1,10	1,10	1,10	1,10
MUR	1,10	1,10	1,10	1,10	1,10	1,10	1,10	1,10	1,10	1,10	1,10	1,10	1,10	1,10	1,10	1,10	1,10
MUR	1,10	1,10	1,10	1,10	1,10	1,10	1,10	1,10	1,10	1,10	1,10	1,10	1,10	1,10	1,10	1,10	1,10

PROPRIETARIO: PREFEITURA MUNICIPAL DE BARÃO DE GRAGUÁ/MA

PROJETO: IMPLANTAÇÃO DE SISTEMAS DE ABASTECIMENTO DE ÁGUA NA ZONA RURAL DO MUNICÍPIO DE BARÃO DE GRAGUÁ/MA

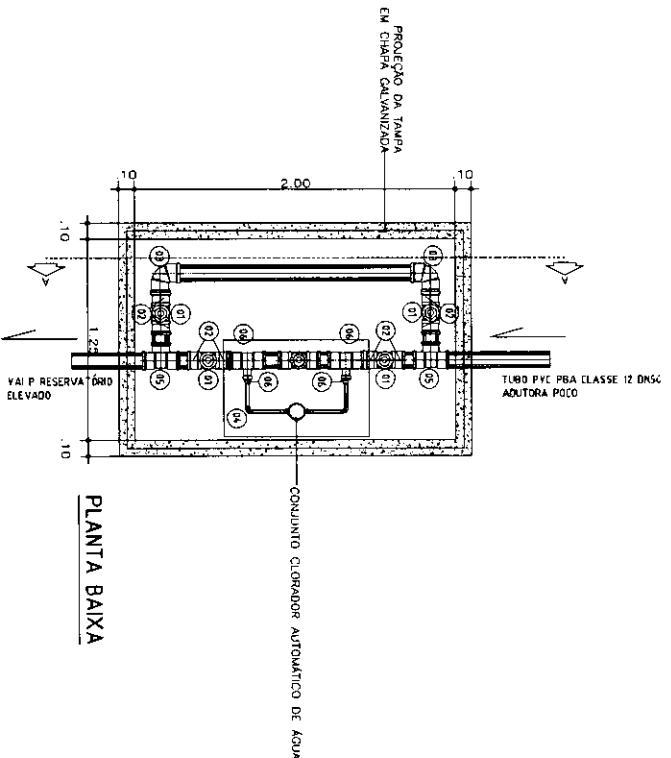
FUNDO: IMPLANTAÇÃO

INDICADAS: SET/2023

DATA: 02/04

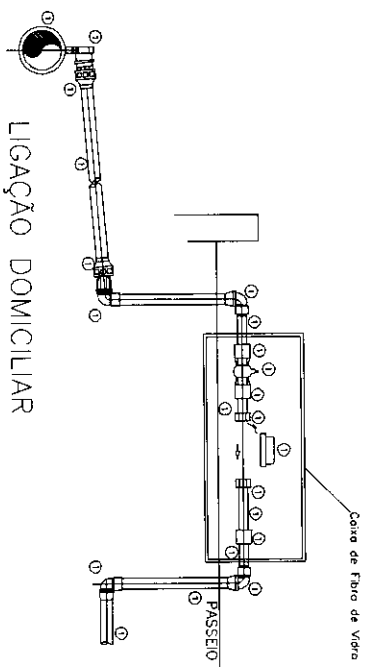
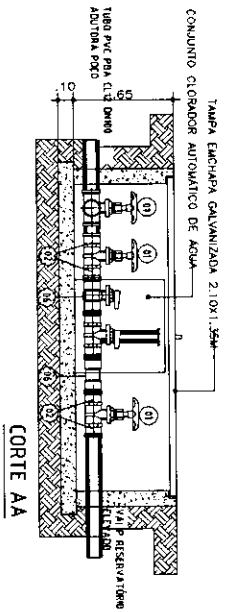
FVSM





Item	Descrição da peça	Quant.
01	Registro bruto de gaxeta Industrial 2"	2,00
02	Acopl. sold. curto diâmetro-rosca p registro 50mm-2"	4,00
03	Joelho 90º soldável 50mm	2,00
04	Joelho 90º soldável 25mm	2,00
05	Tª 90 soldável 50x25mm	2,00
06	Tª 90 redução 50x25mm	2,00
07	Bucha de registro soldável longa 50x25mm	2,00

**DETALHE DA CAIXA DE INSPEÇÃO DO CLORADOR**



**LIGAÇÃO DOMICILIAR**  
SEM ESCALA

PROPRIETÁRIO: PREFEITURA MUNICIPAL DE BARÃO DE GRAJAU/MA

PROJETO: IMPLANTÇÃO DE SISTEMAS DE ABASTECIMENTO DE ÁGUA NA ZONA RURAL DO MUNICÍPIO DE BARÃO DE GRAJAU/MA

TÍTULO: PLANTA BAIXA, DETALHES E CORTES.

ESCALA: INDICADA

DATA: SET/2023

PRANCHA: 03/04

**FVSM**  
ENGENHARIA



Ministério do Desenvolvimento Regional – MDR
Companhia de Desenvolvimento dos Vales do São Francisco e do Parnaíba – CODEVASF
8ª Superintendência Regional – 8ª SR

CV Nº 8.325.00/2021

SICONV Nº 919535

Convênio que entre si celebram a COMPANHIA DE
DESENVOLVIMENTO DOS VALES DO SÃO
FRANCISCO E DO PARNAÍBA – CODEVASF e o
Município de Barão de Grajaú, na forma abaixo.

A COMPANHIA DE DESENVOLVIMENTO DOS VALES DO SÃO FRANCISCO E DO
PARNAÍBA – Codevasf, empresa pública federal cuja criação foi autorizada pela Lei nº 6.088, de
16.07.1974, entidade integrante da Administração Pública Indireta (art. 4º, II, “b”, do Decreto-Lei
nº 200, de 25.02.1967), vinculada ao Ministério da Integração Nacional nos termos do Decreto
nº 6.129, de 20.06.2007, inscrita no CNPJ sob nº 00.399.857/0001-26, com sede no SGAN, Quadra
601, Lote I, Edifício Deputado Manoel Novaes, CEP 70830-901 Brasília (DF), doravante denominada
CONCEDENTE, por meio da 8ª Superintendência Regional, situada na Rua Alexandre Moura, 25,
Centro, em São Luís (MA), neste ato representada por seu Superintendente Regional, CELSO
ADRIANO COSTA DIAS, brasileiro, CPF nº 405.728.203-30, e o MUNICÍPIO DE BARÃO DE GRAJAÚ,
pessoa jurídica de direito público, inscrita no CNPJ/MF sob o nº 06.477.822/0001-44, com sede na
Rua Seroa da Mota, nº 314, CEP nº 65.660-000, Município de Barão de Grajaú/MA, doravante
simplesmente denominado CONVENENTE, neste ato representado por sua Prefeita, CLAUDIME
ARAUJO LIMA, resolvem celebrar o presente convênio, cadastrado no Sistema de Gestão de
Convênios e Contratos de Repasse – SICONV sob nº 919535, de acordo com a autorização
expressa na RESOLUÇÃO REGIONAL Nº 522 COMITÊ DE GESTÃO EXECUTIVA DA 8ª SR DA
CODEVASF, datada em 19 de novembro de 2021, constante no processo administrativo nº
59580.000871/2021-25, que será regido pelas disposições contidas no Decreto nº 6.170, de
25.07.2007, e alterações posteriores, ao Decreto nº 93.872, de 23.12.1986 e à Portaria
Interministerial MPOG/MF/CGU nº 424, de 30.12.2016, e alterações posteriores, e demais
legislações aplicáveis, mediante as cláusulas e condições seguintes:

1. CLÁUSULA PRIMEIRA – DO OBJETO

O presente convênio tem por objeto a Implantação de Sistemas de Abastecimento de
Água na Zona Rural do Município de Barão de Grajaú/MA, conforme Plano de Trabalho



devidamente inserido e aprovado no SICONV, constante no processo administrativo nº 59580.000871/2021-25, que integra o presente instrumento independentemente de transcrição.

## **2. CLÁUSULA SEGUNDA – DO PLANO DE TRABALHO**

Para alcance do objetivo pactuado, os partícipes obrigam-se a cumprir o Plano de Trabalho elaborado pelo(a) CONVENIENTE e aprovado pela CONCEDENTE, que passa a fazer parte integrante deste instrumento, independentemente de transcrição.

2.1. As obras, serviços ou aquisições objeto deste convênio serão executados nas condições constantes do Plano de Trabalho, nos termos do projeto básico, contendo os elementos que dispõem o inciso XXVII do §1º do art. 1º da Portaria Interministerial MPOG/MF/CGU nº 424/2016.

## **3. CLÁUSULA TERCEIRA – DA VIGÊNCIA**

O prazo de execução do objeto do presente convênio é de **36 (trinta e seis) meses** contados a partir da data de sua assinatura, podendo ser prorrogado, desde que observadas as previsões da Portaria.

3.1. Nos termos do art. 36 da Portaria Interministerial MPOG/MF/CGU nº 424/2016, caso seja necessário alteração ao convênio, o conveniente deve apresentar sua proposta em, no mínimo, 60 (sessenta) dias antes do término de sua vigência, vedada alteração do objeto.

## **4. CLÁUSULA QUARTA – DO VALOR E DA FONTE DE RECURSOS**

O valor total do convênio proposto é **R\$ 431.000,00 (quatrocentos e trinta e um mil reais)**, com recursos alocados do seguinte modo:

- a) **R\$ 429.750,00 (quatrocentos e vinte e nove mil e setecentos e cinquenta reais)**, correspondentes à participação financeira da CODEVASF, correndo as despesas à conta do Programa de Trabalho nº 15.244.2217.7k66.0001, consoante a Nota de Empenho nº 2021NE126, emitida em 08 de dezembro de 2021.
- b) **R\$ 1.250,00 (um mil, duzentos e cinquenta reais)** referentes à contrapartida do conveniente.

4.1. Os valores a cargo da CONCEDENTE serão liberados de acordo com o cronograma de desembolso constante do Plano de Trabalho.

4.2. A contrapartida deverá ser depositada na conta bancária específica do convênio, em conformidade com os prazos estabelecidos no cronograma de desembolso.

## **5. CLÁUSULA QUINTA – DAS OBRIGAÇÕES DOS PARTÍCIPES**



Como forma mútua de cooperação na execução do objeto previsto na cláusula primeira, são obrigações dos partícipes, sem prejuízos de outros encargos assumidas neste instrumento, ou devidos por força de lei ou ato normativo:

**5.1. Compete à CONCEDENTE:**

- a) transferir os recursos financeiros previstos no plano de trabalho;
- b) assessorar a execução técnica dos trabalhos e os procedimentos licitatórios, no que couber;
- c) monitorar e acompanhar a conformidade física e financeira durante a execução, além da avaliação da execução física e dos resultados, do objeto conveniado;
- d) prorrogar “de ofício” o prazo de vigência do presente instrumento antes do seu término, nos casos previstos no § 3º, conforme disposto no art. 27, VI da Portaria Interministerial MPOG/MF/CGU nº 424/2016;
- e) Analisar os pleitos de prorrogação considerando a previsão do § 3º, 4º do art. 27 da Portaria Interministerial MPOG/MF/CGU nº 424/2016, abaixo transcritos:

e.1. Os prazos de vigência de que trata o inciso V do caput poderão, excepcionalmente, ser prorrogados:

- I - no caso de atraso de liberação de parcelas pelo concedente ou mandatária;
- II - em havendo a paralisação ou o atraso da execução por determinação judicial, recomendação ou determinação de órgãos de controle ou em razão de caso fortuito, força maior ou interferências imprevistas; ou
- III - desde que devidamente justificado pelo conveniente e aceito pelo concedente ou mandatária, nos casos em que o objeto do instrumento seja voltado para:

- a) aquisição de equipamentos que exijam adequação ou outro aspecto que venha retardar a entrega do bem; ou
- b) execução de obras que não puderam ser iniciadas ou que foram paralisadas por eventos climáticos que retardaram a execução.

e.2. A prorrogação de que trata o § 3º deverá ser compatível com o período em que houve o atraso e deverá ser viável para conclusão do objeto pactuado.



- f) comunicar ao(à) CONVENENTE e ao chefe do Poder Executivo (governador ou prefeito) do ente beneficiário do convênio qualquer situação de irregularidade relativa à prestação de contas do uso dos recursos envolvidos que motive suspensão ou impedimento de liberação de novas parcelas;
- g) verificar a realização do procedimento licitatório pelo CONVENENTE, atendo-se à documentação no que tange: à contemporaneidade do certame; aos preços do licitante vencedor e sua compatibilidade com os preços de referência; ao respectivo enquadramento do objeto conveniado com o efetivamente licitado; e, ao fornecimento pelo CONVENENTE de declaração expressa firmada por representante legal do órgão ou entidade convenente, ou registro no SICONV que a substitua, atestando o atendimento às disposições legais aplicáveis, conforme prevê o art. 6º, II, “d” da Portaria Interministerial MPOG/MF/CGU nº 424/2016;
- h) comunicar ao CONVENENTE a aprovação de seu processo licitatório por meio de correspondência oficial;
- i) comunicar às Câmaras Municipais e Assembleias Legislativas da assinatura do termo e da liberação de recursos financeiros, no prazo de 2 (dois) dias úteis, contado da data da liberação, em conformidade com a Lei nº 9.452, de 20 de março de 1997;
- j) acompanhar, avaliar e aferir a execução do objeto pactuado, assim como verificar a regular aplicação das parcelas de recursos, condicionando sua liberação ao cumprimento de metas previamente estabelecidas;
- k) analisar e manifestar-se acerca da execução física e financeira do objeto pactuado;
- l) notificar o CONVENENTE, quando não apresentada a prestação de contas dos recursos aplicados ou constatada a má aplicação dos recursos públicos transferidos, e instaurar, se for o caso, a competente Tomada de Contas Especial.
- m) Analisar e verificar se se encontra preenchida a previsão do art. 50-A da Portaria Regulamentadora que dispõe quando o objeto envolver a aquisição de equipamentos ou a execução de custeio, em casos devidamente justificados pelo convenente e aceitos pelo concedente, poderá ser aceito:



I - licitação realizada antes da assinatura do instrumento, desde que: a) fique demonstrado que a contratação é economicamente mais vantajosa para o conveniente, se comparada com a realização de uma nova licitação;

b) a licitação tenha seguido as regras estabelecidas na legislação específica de que trata o art. 49, inclusive quanto à obrigatoriedade da existência de previsão de recursos orçamentários que assegurassem o pagamento das obrigações decorrentes de serviços a serem executados; e

c) o objeto da licitação guarde compatibilidade com o objeto do instrumento, caracterizado no plano de trabalho, sendo vedada a utilização de objetos genéricos ou indefinidos;

II - adesão à ata de registro de preços, mesmo que o registro tenha sido homologado em data anterior ao início da vigência do instrumento, desde que:

a) a ata esteja vigente;

b) a ata permita motivadamente a adesão;

c) fique demonstrado que a adesão é mais vantajosa para o conveniente, se comparada com a realização de uma nova licitação; e

d) a especificação dos itens a serem adquiridos esteja de acordo com o plano de trabalho aprovado; e

III - contrato celebrado em data anterior ao início da vigência do instrumento, desde que:

a) a licitação tenha seguido as regras estabelecidas na legislação específica de que trata o art. 49, inclusive quanto à obrigatoriedade da existência de previsão de recursos orçamentários que assegurassem o pagamento das obrigações decorrentes do processo licitatório;

b) o contrato esteja vigente;

c) fique demonstrado que o aproveitamento do contrato é economicamente mais vantajoso para o conveniente, se comparado com a realização de uma nova licitação; e

d) a empresa vencedora da licitação venha mantendo, durante a execução do contrato, todas as condições de habilitação e qualificação exigidas na licitação.

Parágrafo único. Nos casos de que trata o caput:

I - somente serão aceitas as despesas que ocorrerem durante o período de vigência do instrumento de transferência voluntária; e



II - a liberação dos recursos está condicionada à conclusão da análise técnica e ao aceite do processo licitatório pelo concedente ou mandatária, em atenção ao disposto no inciso II do caput do art. 41.

**5.2. Compete ao(à) CONVENENTE:**

- a) encaminhar à CONCEDENTE suas propostas ou planos de trabalhos, na forma e prazos estabelecidos;
- b) definir por etapa, ou fase, a forma de execução, direta ou indireta, do objeto ajustado;
- c) elaborar os projetos técnicos relacionados ao objeto pactuado, reunir toda documentação jurídica e institucional necessária à celebração do instrumento, de acordo com os normativos do programa, bem como apresentar documentos de titularidade dominial da área de intervenção, licenças e aprovações de projetos emitidos pelo órgão ambiental competente, órgão ou entidade da esfera municipal, estadual, distrital ou federal e concessionárias de serviços públicos, conforme o caso, e nos termos da legislação aplicável;
- d) executar e fiscalizar os trabalhos necessários à consecução do objeto pactuado no instrumento, observando prazos e custos, designando profissional habilitado no local da intervenção com a respectiva Anotação de Responsabilidade Técnica - ART;
- e) assegurar, na sua integralidade, a qualidade técnica dos projetos e da execução dos produtos e serviços estabelecidos nos instrumentos, em conformidade com as normas brasileiras e os normativos dos programas, ações e atividades, determinando a correção de vícios que possam comprometer a fruição do benefício pela população beneficiária, quando detectados pelo concedente, mandatária ou pelos órgãos de controle;
- f) selecionar as áreas de intervenção e os beneficiários finais em conformidade com as diretrizes estabelecidas pelo concedente ou mandatária, podendo estabelecer outras que busquem refletir situações de vulnerabilidade econômica e social, informando ao concedente ou a mandatária sempre que houver alterações;
- g) realizar, sob sua inteira responsabilidade, sempre que optar pela execução indireta de obras e serviços, o processo licitatório nos termos da Lei nº 8.666, de 1993, e demais normas pertinentes à matéria, assegurando a correção dos procedimentos legais, a suficiência do projeto básico, da planilha orçamentária discriminativa do percentual de



Encargos Sociais e de Bonificação e Despesas Indiretas - BDI utilizados, cada qual com o respectivo detalhamento de sua composição, por item de orçamento ou conjunto deles, além da disponibilização da contrapartida, quando for o caso;

- h) apresentar declaração expressa firmada por representante legal do órgão ou entidade conveniente, ou registro no SICONV que a substitua, atestando o atendimento às disposições legais aplicáveis ao procedimento licitatório;
- i) exercer, na qualidade de contratante, a fiscalização sobre o contrato administrativo de execução ou fornecimento - CTEF;
- j) estimular a participação dos beneficiários finais na elaboração e implementação do objeto do instrumento, bem como na manutenção do patrimônio gerado por estes investimentos;
- k) notificar os partidos políticos, os sindicatos de trabalhadores e as entidades empresariais com sede no ente, quando ocorrer a liberação de recursos financeiros, como forma de incrementar o controle social, conforme consagrado pela Lei nº 9.452, de 1997, facultada a notificação por meio eletrônico;
- l) operar, manter e conservar adequadamente o patrimônio público gerado pelos investimentos decorrentes do instrumento;
- m) prestar contas dos recursos transferidos pela CONCEDENTE;
- n) fornecer à CONCEDENTE, a qualquer tempo, informações sobre as ações desenvolvidas para viabilizar o acompanhamento e avaliação do processo;
- o) prever no edital de licitação e no CTEF que a responsabilidade pela qualidade das obras, materiais e serviços executados ou fornecidos é da empresa contratada para esta finalidade, inclusive a promoção de readequações, sempre que detectadas impropriedades que possam comprometer a consecução do objeto ajustado;
- p) realizar no SICONV os atos e os procedimentos relativos à formalização, execução, acompanhamento, prestação de contas;
- q) instaurar processo administrativo apuratório, inclusive processo administrativo disciplinar, quando constatado o desvio ou malversação de recursos públicos, irregularidade na execução do contrato ou gestão financeira do instrumento, comunicando o fato à CONCEDENTE;





- r) registrar no SICONV o extrato do edital de licitação, o preço estimado pela Administração Pública para a execução do serviço e a proposta de preço total ofertada por cada licitante com a sua respectiva inscrição no Cadastro Nacional de Pessoas Jurídicas - CNPJ, o termo de homologação e adjudicação, o extrato do CTEF e seus respectivos aditivos, a Anotação de Responsabilidade Técnica - ART dos projetos, dos executores e da fiscalização de obras, e os boletins de medições;
- s) manter um canal de comunicação efetivo, ao qual se dará ampla publicidade, para o recebimento pela União de manifestações dos cidadãos relacionadas ao convênio, possibilitando o registro de sugestões, elogios, solicitações, reclamações e denúncias;
- t) quando o objeto do instrumento se referir à execução de obras de engenharia, incluir nas placas e adesivos indicativos das obras informação sobre canal para o registro de denúncias, reclamações e elogios, conforme previsto no 'Manual de Uso da Marca do Governo Federal - Obras' da Secretaria de Comunicação Social da Presidência da República;
- u) cumprir as normas do Decreto nº 7.983, de 08/04/2013, nas licitações que realizar para a contratação de obras ou serviços de engenharia com os recursos transferidos pela União;
- v) comprovar o pagamento do projeto básico ou executivo, quando este for meta prevista no plano de trabalho, como condição para a liberação da segunda parcela;
- w) somente adjudicar o objeto licitatório empreendido para consecução do convênio após a Codevasf ter deferido/aprovado o certame, que será comunicado através de correspondência oficial do CONCEDENTE;
- x) somente dar a ordem de serviço para a realização do objeto conveniado quando houver a liberação da primeira parcela dos recursos deste convênio pelo CONCEDENTE, nos termos previstos no plano de trabalho.
- y) Atentar e cumprir, conforme previsto no art. 50 da Portaria Regulamentado:
  - y.1. Os editais de licitação para consecução do objeto conveniado serão publicados após a assinatura do respectivo instrumento.

§ 1º Nos convênios ou contratos de repasse voltados para a execução de obras, a publicação dos editais de licitação para execução do objeto ficará condicionada, também, à emissão do laudo de análise técnica pelo concedente ou mandatária.



§ 2º A publicação dos extratos dos editais de licitação deverá observar as disposições da legislação específica aplicável ao respectivo processo licitatório, observado o disposto no art. 49.

§ 3º O prazo para início do procedimento licitatório será de até sessenta dias e poderá ser prorrogado uma única vez, desde que motivado pelo conveniente e aceito pelo concedente ou mandatária. (Incluído pela Portaria Interministerial nº 558, de 10 de outubro de 2019)

§ 4º O prazo de que trata o § 3º será contado:

- I - da data de assinatura, em instrumentos celebrados sem cláusula suspensiva; ou
- II - do aceite do termo de referência ou da emissão do laudo de análise técnica, em instrumentos celebrados com cláusula suspensiva.

5.3. Quando o(a) CONVENIENTE se tratar de consórcio público (conforme Lei nº 11.107, de 06.04.2005), os entes que o constituírem são solidariamente responsáveis pelas obrigações e encargos assumidos neste instrumento, ou devidos por força de lei ou ato normativo.

#### **6. CLÁUSULA SEXTA – DAS CONDUTAS VEDADAS**

É vedada, sob pena de nulidade do ato e responsabilidade do agente, a prática das seguintes condutas:

- a) realizar despesas a título de taxa de administração, de gerência ou similar;
- b) pagar, a qualquer título, servidor ou empregado público, integrante do quadro de pessoal de órgão ou entidade pública da Administração Direta ou Indireta, por serviços de consultoria ou assistência técnica, salvo nas hipóteses previstas em leis específicas e na Lei de Diretrizes Orçamentária;
- c) alterar o objeto do convênio, exceto no caso de ampliação da execução do objeto pactuado ou para redução ou exclusão de meta, sem prejuízo da funcionalidade do objeto contratado;
- d) utilizar, ainda que em caráter emergencial, os recursos para finalidade diversa da estabelecida neste instrumento, ressalvado o custeio da implementação das medidas de preservação ambiental inerentes às obras constantes do Plano de Trabalho, quando for o caso;
- e) realizar de despesas em data anterior à vigência deste instrumento;



- f) efetuar pagamento em data posterior à vigência deste instrumento, salvo se expressamente autorizada pela autoridade competente da CONCEDENTE e desde que o fato gerador da despesa tenha ocorrido durante a vigência do presente instrumento;
- g) realizar despesas com taxas bancárias, multas, juros ou correção monetária, inclusive referentes a pagamentos ou recolhimentos fora dos prazos, exceto, no que se refere às multas, se decorrentes de atraso na transferência de recursos pela CONCEDENTE, e desde que os prazos para pagamento e os percentuais sejam os mesmos aplicados no mercado;
- h) transferir recursos para clubes, associações de servidores ou quaisquer entidades congêneres, exceto para creches e escolas para o atendimento pré-escolar;
- i) realizar despesas com publicidade, salvo a de caráter educativo, informativo ou de orientação social, da qual não constem nomes, símbolos ou imagens que caracterizem promoção pessoal e desde que previstas no Plano de Trabalho;
- j) **executar, dar ordem de serviço ou contratar o objeto conveniado sem prévia anuência da Codevasf.**

## **7. CLÁUSULA SÉTIMA – DA PUBLICIDADE**

Como condição de eficácia deste convênio, a CONCEDENTE providenciará a sua publicação, por extrato, no Diário Oficial da União, no prazo de até 20 (vinte) dias a contar de sua assinatura, nos termos do art. 32, da Portaria Interministerial MPOG/MF/CGU nº 424/2016.

7.1. Aos atos de celebração, alteração, liberação de recursos, acompanhamento da execução e a prestação de contas deste convênio será dada publicidade em sítio eletrônico específico denominado Portal dos Convênios.

7.2. A CONCEDENTE notificará, facultada a comunicação por meio eletrônico, no prazo de até 10 (dez) dias, a celebração do instrumento à Assembleia Legislativa ou à Câmara Legislativa ou à Câmara Municipal do CONVENENTE, conforme o caso.

7.2.1. No caso de liberação de recursos, o prazo para notificação, facultada a comunicação por meio eletrônico, será de 2 (dois) dias úteis.

7.3. A CONVENENTE deverá dar ciência da celebração do instrumento ao conselho local ou instância de controle social da área vinculada ao programa de governo que originou a transferência, quando houver.



7.4. Em nenhuma hipótese, e em qualquer tempo, será permitida a divulgação das ações e resultados advindos deste convênio, por alguma das partes, sem citar explicitamente a participação em igual destaque, da outra, sob pena de rescisão e imediata retratação da infração cometida, observadas as prescrições do § 1º do art. 37 da Constituição Federal.

7.4.1. Fica vedado aos partícipes utilizar nos empreendimentos resultantes deste convênio, nomes, símbolos ou imagens que caracterizem promoção pessoal de autoridades ou servidores públicos.

#### **8. CLÁUSULA OITAVA – DA ALTERAÇÃO**

Este convênio poderá ser alterado mediante proposta, devidamente formalizada e justificada, a ser apresentada à CONCEDENTE em, no mínimo, 60 (sessenta) dias antes do término de sua vigência, vedada a alteração do objeto aprovado, observado o disposto no art. 36 da Portaria Interministerial MPOG/MF/CGU nº 424/2016.

#### **9. CLÁUSULA NONA – DA LIBERAÇÃO DOS RECURSOS**

9.1. A liberação de recursos obedecerá ao cronograma de desembolso previsto no Plano de Trabalho e guardará consonância com as metas e fases ou etapas de execução do objeto do instrumento e observará o art. 41 da Portaria Interministerial MPOG/MF/CGU nº 424/2016 e aplicáveis.

9.2. Para liberação das parcelas, devem ser cumpridas as condicionantes abaixo:

- a) A liberação da primeira parcela ou parcela única ficará condicionada à conclusão da análise técnica e ao aceite do processo licitatório pelo concedente ou mandatária;
- b) A liberação das demais parcelas, está condicionada a execução de no mínimo 70% (setenta por cento) das parcelas liberadas anteriormente;
- c) A conta corrente específica será nomeada fazendo-se menção ao instrumento pactuado e deverá ser registrada com o número de inscrição no CNPJ do órgão ou da entidade conveniente ou da unidade executora.
- d) Comprovação do aporte da contrapartida pactuada que, se financeira, deverá ser depositada na conta bancária específica do instrumento em conformidade com os prazos estabelecidos no cronograma de desembolso;
- e) Situação regular com a execução do plano de trabalho, com execução de no mínimo 70% (setenta por cento) das parcelas liberadas anteriormente



9.3. Os recursos serão depositados e geridos na conta bancária específica do convênio, constante no Plano de Trabalho, e, enquanto não empregados na sua finalidade, serão obrigatoriamente aplicados:

- a) em caderneta de poupança de instituição financeira pública federal, se a previsão de seu uso for igual ou superior a um mês; e
- b) em fundo de aplicação financeira de curto prazo, ou operação de mercado aberto lastreada em título da dívida pública, quando sua utilização estiver prevista para prazos menores.

9.4. Quando da conclusão, denúncia, rescisão ou extinção do instrumento, os rendimentos das aplicações financeiras deverão ser devolvidos à CONCEDENTE, observada a proporcionalidade.

9.5. As receitas oriundas dos rendimentos da aplicação no mercado financeiro não poderão ser computadas como contrapartida devida pelo(a) CONVENENTE.

**9.6. Os recursos do presente convênio restarão suspensos enquanto não for(em) implementada(s) a(s) seguinte(s) condição(ões):**

- a) Projeto de Engenharia, acompanhado de ART/CREA do engenheiro responsável pela elaboração do projeto específico, designando a obra objeto do convênio, consoante disposições dos arts. 1º e 2º, da Lei nº 6.496, de 07.12.1977 e da Resolução CONFEA nº 425, de 18.12.1998, por se referir à execução de projetos de obras e serviços de engenharia (item 9.2.19 do Acórdão nº 463/2004-TCU-Plenário) e a indicação do representante da convenente responsável pelo acompanhamento e fiscalização da execução do objeto do convênio a ser celebrado (Lei n. 8.666/93, art. 67 c/c 116), com sua respectiva ART;**
- b) Comprovação do exercício pleno da propriedade do imóvel;**
- c) Licença ambiental prévia, na forma disciplinada pelo CONAMA.**

9.6.1. A(s) pendência(s) existente(s) deverá(o) ser sanada(s) até 30 de novembro do exercício seguinte ao da assinatura do instrumento na forma do art. 21, §7º c/c art. 24, §1º da Portaria Interministerial MPOG/MF/CGU nº 424/2016.

## **10. CLÁUSULA DEZ – DA CONTRATAÇÃO COM TERCEIROS**

O(A) CONVENENTE deve fazer incluir nos contratos celebrados à conta dos recursos do convênio cláusula que obrigue o contratado a conceder livre acesso aos documentos e registros contábeis da empresa, referentes ao objeto contratado, para os servidores da CONCEDENTE e dos



órgãos de controle interno e externo (art. 43 da Portaria Interministerial MPOG/MF/CGU nº 424/2016).

10.1. O(A) CONVENENTE está obrigado(a) a observar as disposições contidas na Lei Federal de Licitações e Contratos Administrativos e demais normas federais pertinentes ao assunto, quando da contratação de terceiros.

10.1.1. Para aquisição de bens e serviços comuns, será obrigatório o uso da modalidade pregão, nos termos da Lei nº 10.520, de 17.07.2002, e do regulamento previsto no Decreto nº 5.450, de 31.05.2005, sendo utilizada preferencialmente a sua forma eletrônica.

10.1.2. A inviabilidade da utilização do pregão na forma eletrônica deverá ser devidamente justificada pela autoridade competente do(a) CONVENENTE.

10.1.3. As atas e as informações sobre os participantes e respectivas propostas das licitações, bem como as informações referentes às dispensas e inexigibilidades, deverão ser registradas pelo(a) CONVENENTE no SICONV.

## **11. CLÁUSULA ONZE – DOS PAGAMENTOS**

Os recursos deverão ser mantidos na conta bancária específica do convênio e somente poderão ser utilizados para pagamento de despesas constantes do Plano de Trabalho ou para aplicação no mercado financeiro, nas hipóteses previstas em lei ou na Portaria Interministerial MPOG/MF/CGU nº 424/2016, no capítulo III, art. 52 e demais aplicáveis.

11.1. Os pagamentos à conta do presente convênio deverão ser realizados exclusivamente mediante crédito na conta bancária de titularidade dos fornecedores e prestadores de serviços.

11.2. Antes da realização de cada pagamento, o(a) CONVENENTE incluirá no SICONV, no mínimo, as seguintes informações:

- a) a destinação do recurso;
- b) o nome e CNPJ ou CPF do fornecedor, quando for o caso;
- c) o contrato a que se refere o pagamento realizado;
- d) a meta, etapa ou fase do Plano de Trabalho relativa ao pagamento; e
- e) Informação das notas fiscais ou documentos contábeis.

11.3. Excepcionalmente, mediante mecanismo que permita a identificação pela instituição financeira depositária, poderá ser realizado no decorrer da vigência do instrumento, um único



pagamento por pessoa física que não possua conta bancária, até o limite de R\$ 1.200,00 (um mil e duzentos reais).

11.4. Para obras de engenharia com valor superior à R\$ 10.000.000,00 (dez milhões de reais) poderá haver liberação do repasse de recursos para pagamento de materiais ou equipamentos postos em canteiro, que tenham peso significativo no orçamento da obra conforme disciplinado pela CONCEDENTE, desde que:

- a) seja apresentado pelo conveniente Termo de Fiel Depositário;
- b) a aquisição de materiais ou equipamentos constitua etapa específica do plano de trabalho;
- c) a aquisição destes tenha se dado por procedimento licitatório distinto do da contratação de serviços de engenharia ou, no caso de única licitação:
  - c.1) haja previsão no ato convocatório;
  - c.2) o percentual de BDI aplicado sobre os materiais ou equipamentos tenha sido menor que o praticado sobre os serviços de engenharia;
  - c.3) haja justificativa técnica e econômica para essa forma de pagamento;
  - c.4) o fornecedor apresente garantia, como carta fiança bancária ou instrumento congênere, no valor do pagamento pretendido; e
- d) haja adequado armazenamento e guarda dos respectivos materiais e equipamentos postos em canteiro.

## **12. CLÁUSULA DOZE – DO ACOMPANHAMENTO E DA FISCALIZAÇÃO**

A execução deste convênio será acompanhada e fiscalizada de forma a garantir a regularidade dos atos praticados e a plena execução do objeto, respondendo o(a) CONVENIENTE pelos danos causados a terceiros, decorrentes de culpa ou dolo na execução do presente convênio, devendo ser observado o Capítulo IV, art. 53 da Portaria Interministerial MPOG/MF/CGU nº 424/2016 .

12.1. O(A) CONVENIENTE obriga-se a assegurar o livre acesso dos servidores da CONCEDENTE e os do controle interno do Poder Executivo Federal, bem como do Tribunal de Contas da União aos processos, documentos, informações referentes à execução do presente convênio, bem como aos locais de execução do seu objeto.

12.2. A execução do convênio será acompanhada por um representante da CONCEDENTE, especialmente designado e registrado no SICONV, que anotarà em registro próprio todas as



ocorrências relacionadas à consecução do objeto, adotando as medidas necessárias à regularização das falhas observadas.

12.2.1. A CONCEDENTE deverá registrar no SICONV os atos de acompanhamento da execução do objeto, conforme disposto no art. 4º da Portaria Interministerial MPOG/MF/CGU nº 424/2016.

12.3.2. A CONCEDENTE, no exercício das atividades de fiscalização e acompanhamento da execução do objeto, poderá:

- a) valer-se do apoio técnico de terceiros;
- b) delegar competência ou firmar parcerias com outros órgãos ou entidades que se situem próximos ao local de aplicação dos recursos, com tal finalidade; e
- c) reorientar ações e decidir quanto à aceitação de justificativas sobre impropriedades identificadas na execução do instrumento.

12.3. No acompanhamento e fiscalização do objeto serão verificados:

- a) a comprovação da boa e regular aplicação dos recursos, na forma da legislação aplicável;
- b) a compatibilidade entre a execução do objeto, o que foi estabelecido no Plano de Trabalho, e os desembolsos e pagamentos, conforme os cronogramas apresentados;
- c) a regularidade das informações registradas pelo CONVENENTE no SICONV; e
- d) o cumprimento das metas do Plano de Trabalho nas condições estabelecidas.

12.4. A CONCEDENTE comunicará ao(à) CONVENENTE e ao interveniente, quando houver, quaisquer irregularidades decorrentes do uso dos recursos ou outras pendências de ordem técnica ou legal, e suspenderá a liberação dos recursos, fixando prazo de 45 (quarenta e cinco) dias para saneamento ou apresentação de informações e esclarecimentos, podendo ser prorrogado por igual período.

12.4.1. Recebidos os esclarecimentos e informações solicitados, a CONCEDENTE disporá do prazo de 45 (quarenta e cinco) dias para apreciá-los e decidir quanto à aceitação das justificativas apresentadas, sendo que a apreciação fora do prazo previsto não implica aceitação das justificativas apresentadas.

12.4.2. Caso as justificativas não sejam acatadas, a CONCEDENTE abrirá prazo de 45 (quarenta e cinco) dias para o convenente regularizar a pendência e, havendo dano ao erário, deverá adotar as medidas necessárias ao respectivo ressarcimento.





12.5. A utilização dos recursos em desconformidade com o pactuado no instrumento ensejará obrigação do CONVENENTE devolvê-los devidamente atualizados, conforme exigido para a quitação de débitos para com a Fazenda Nacional, com base na variação da Taxa Referencial do Sistema Especial de Liquidação e de Custódia - SELIC, acumulada mensalmente, até o último dia do mês anterior ao da devolução dos recursos, acrescido esse montante de 1% (um por cento) no mês de efetivação da devolução dos recursos à conta única do Tesouro.

12.6. Nos termos do art. 54 da Portaria Interministerial MPOG/MF/CGU nº 424/2016, a execução física do objeto pactuado será acompanhada pela CONCEDENTE, com nomeação de um fiscal por Determinação do Superintendente Regional e registrado no SICONV, que fará, no mínimo, três visitas à obra, para fiscalização em campo, além da avaliação técnica do projeto, bem como para:

- a) Contato com os responsáveis pelo convênio e pessoal para acompanhamento em campo;
- b) Registro fotográfico dos serviços, materiais, placas, pontos de referência etc;
- c) Georreferenciamento dos locais de execução, caminhamentos etc;
- d) Contato com beneficiários/comunidade/produtores com vistas ao levantamento de informações e nível de satisfação quanto ao objetivo do atendimento.

### **13. CLÁUSULA TREZE – DA GLOSA DE DESPESAS**

Serão glosadas as despesas porventura realizadas em desacordo com as finalidades deste convênio e as decorrentes de multas, juros ou correção monetária, referentes a pagamento ou recolhimento efetuados fora do prazo.

### **14. CLÁUSULA QUATORZE – DA RESTITUIÇÃO DOS RECURSOS**

O(A) CONVENENTE compromete-se a restituir à CONCEDENTE o valor transferido, atualizado monetariamente, desde a data do recebimento, acrescido de juros legais, na forma da legislação aplicável aos débitos para a Fazenda Nacional, nos casos previstos na Portaria Interministerial MPOG/MF/CGU nº 424/2016.

### **15. CLÁUSULA QUINZE – DA PRESTAÇÃO DE CONTAS**

15.1. A prestação de contas inicia-se concomitantemente com a liberação da primeira parcela dos recursos financeiros que deverá ser registrada pelo CONCEDENTE no SICONV.



15.2. O registro e a verificação da conformidade financeira, parte integrante do processo de prestação de contas, deverão ser realizados durante todo o período de execução do instrumento, conforme disposto no art. 56 da Portaria regulamentadora.

15.3. O prazo para apresentação da prestação de contas final será de até 60 (sessenta) dias após o encerramento da vigência ou a conclusão da execução do objeto, o que ocorrer primeiro.

15.4. Quando a prestação de contas não for encaminhada no prazo estabelecido no instrumento, a CONCEDENTE estabelecerá o prazo máximo de 45 (quarenta e cinco) dias para sua apresentação.

15.5. Caso o convênio em questão não tenha havido qualquer execução física, nem utilização dos recursos, o recolhimento à conta única do Tesouro deverá ocorrer sem a incidência dos juros de mora, sem prejuízo da restituição das receitas obtidas nas aplicações financeiras realizadas.

15.6. Cabe ao representante legal da entidade sem fins lucrativos, ao prefeito e ao governador sucessor prestar contas dos recursos provenientes de instrumentos firmados pelos seus antecessores.

15.7. Na impossibilidade de atender ao disposto no § 4º, deverá ser apresentado ao concedente justificativa que demonstre o impedimento de prestar contas e as medidas adotadas para o resguardo do patrimônio público.

15.8. Se, ao término do prazo estabelecido, o CONVENIENTE não apresentar a prestação de contas nem devolver os recursos, a CONCEDENTE registrará a inadimplência no SICONV por omissão do dever de prestar contas e comunicará o fato ao órgão de contabilidade analítica a que estiver vinculado, para fins de instauração de tomada de contas especial sob aquele argumento e adoção de outras medidas para reparação do dano ao erário, sob pena de responsabilização solidária.

15.9. Quando a impossibilidade de prestar contas decorrer de ação ou omissão do antecessor, o novo administrador solicitará ao concedente a instauração de tomada de contas especial.

15.10. Os saldos financeiros de recursos de repasse remanescentes, inclusive os provenientes das receitas obtidas nas aplicações financeiras realizadas, não utilizadas no objeto pactuado, serão devolvidos à Conta Única do Tesouro, no prazo improrrogável de 30 (trinta) dias da conclusão, denúncia, rescisão ou extinção do instrumento, sob pena da imediata instauração de tomada de contas especial do responsável, providenciada pela autoridade competente do órgão ou entidade CONCEDENTE.



15.11. A devolução será realizada observando-se a proporcionalidade dos recursos transferidos e os da contrapartida previstos na celebração independentemente da época em que foram aportados pelas partes.

15.10. A prestação de contas final tem por objetivo a demonstração e a verificação de resultados e deve conter elementos que permitam avaliar a execução do objeto e o alcance das metas previstas.

15.11. A prestação de contas será composta, além dos documentos e informações registradas pelo conveniente no SICONV, pelo seguinte:

- a) Relatório de Cumprimento do Objeto;
- b) declaração de realização dos objetivos a que se propunha o instrumento;
- c) comprovante de recolhimento do saldo de recursos, quando houver; e
- d) termo de compromisso por meio do qual o conveniente será obrigado a manter os documentos relacionados ao instrumento.

15.11.1. A CONCEDENTE deverá registrar no SICONV o recebimento da prestação de contas.

15.11.2. A análise da prestação de contas para avaliação do cumprimento do objeto, será feita no encerramento do instrumento, cabendo este procedimento ao concedente ou à mandatária com base nas informações contidas nos documentos relacionados nos incisos do caput deste artigo.

15.11.3. A conformidade financeira deverá ser realizada durante o período de vigência do instrumento, devendo constar do parecer final de análise da prestação de contas somente impropriedades ou irregularidades não sanadas até a finalização do documento conclusivo.

15.11.4. O Relatório de Cumprimento do Objeto deverá conter os subsídios necessários para a avaliação e manifestação do gestor quanto a efetiva conclusão do objeto pactuado.

15.11.5. A análise da prestação de contas, além do ateste da conclusão da execução física do objeto, conterà os apontamentos relativos a execução financeira não sanados durante o período de vigência do instrumento.

15.11.6. Objetivando a complementação dos elementos necessários à análise da prestação de contas dos instrumentos, poderá ser utilizado subsidiariamente pelo concedente ou pela mandatária, relatórios, boletins de verificação ou outros documentos produzidos pelo Ministério Público ou pela Corte de Contas, durante as atividades regulares de suas funções.



15.12. Incumbe à CONCEDENTE decidir sobre a regularidade da aplicação dos recursos transferidos e, se extinta, ao seu sucessor.

15.13. A autoridade competente do concedente ou a mandatária terá o prazo de um ano, contado da data do recebimento, para analisar a prestação de contas do instrumento, com fundamento no parecer técnico expedido pelas áreas competentes.

15.14. A análise da prestação de contas pela CONCEDENTE poderá resultar em:

a) **aprovação;**

b) **aprovação com ressalvas**, quando evidenciada impropriedade ou outra falta de natureza formal de que não resulte dano ao erário; ou

c) **rejeição** com a determinação da imediata instauração de tomada de contas especial.

15.15. O ato de aprovação da prestação de contas deverá ser registrado no SICONV, cabendo ao CONCEDENTE prestar declaração expressa acerca do cumprimento do objeto e de que os recursos transferidos tiveram boa e regular aplicação.

15.16. Caso a prestação de contas não seja aprovada, exauridas todas as providências cabíveis para regularização da pendência ou reparação do dano, a autoridade competente, sob pena de responsabilização solidária, registrará o fato no SICONV e adotará as providências necessárias à instauração da Tomada de Contas Especial, com posterior encaminhamento do processo à unidade setorial de contabilidade a que estiver jurisdicionado para os devidos registros de sua competência.

## **16. CLÁUSULA DEZESSEIS – DA DENÚNCIA E DA RESCISÃO**

O instrumento poderá ser denunciado a qualquer tempo, ficando os partícipes responsáveis somente pelas obrigações e auferindo as vantagens do tempo em que participaram voluntariamente da avença, não sendo admissível cláusula obrigatória de permanência ou sancionadora dos denunciantes.

16.1. Quando da conclusão, denúncia, rescisão ou extinção do instrumento, os saldos financeiros remanescentes, inclusive os provenientes das receitas obtidas das aplicações financeiras realizadas, serão devolvidos à conta única do Tesouro, no prazo improrrogável de trinta dias do evento, sob pena da imediata instauração de tomada de contas especial do responsável, providenciada pela autoridade competente do órgão ou entidade titular dos recursos.



16.2. Em sendo evidenciados pelos órgãos de controle ou Ministério Público vícios insanáveis que impliquem nulidade da licitação realizada, o concedente deverá adotar as medidas administrativas necessárias à recomposição do erário no montante atualizado da parcela já aplicada, o que pode incluir a reversão da aprovação da prestação de contas e a instauração de Tomada de Contas Especial, independentemente da comunicação do fato ao Tribunal de Contas da União e ao Ministério Público.

16.3. Quando da conclusão, denúncia, rescisão ou extinção do instrumento, o concedente ou mandatária deverão, no prazo máximo de sessenta dias, contado da data do evento, providenciar o cancelamento dos saldos de empenho

16.4. Constituem motivos para rescisão do instrumento:

- a) o inadimplemento de qualquer das cláusulas pactuadas;
- b) a constatação, a qualquer tempo, de falsidade ou incorreção de informação em qualquer documento apresentado;
- c) a verificação de qualquer circunstância que enseje a instauração de tomada de contas especial;
- e
- d) a ocorrência da inexecução financeira mencionada no § 8º do art. 41 da Portaria Interministerial MPOG/MF/CGU nº 424/2016, e comprovada segundo instruído no § 9º desse mesmo artigo.

**16.4.1. A rescisão do convênio, quando resulte dano ao erário, ensejará a instauração de tomada de contas especial, além de imediata extração de documentação comprobatória deste e envio ao MINISTÉRIO PÚBLICO FEDERAL (MPF) para propositura de competente ação de improbidade administrativa (art. 127, caput, art. 129, II e 37, §4º da CF/1988; Lei nº 8.429/1992; LC 75/1993, art. 5º, I, “h”).**

#### **17. CLÁUSULA DEZESSETE – DOS BENS REMANESCENTES**

Os bens adquiridos, produzidos, transformados ou construídos que remanescerem na data de conclusão ou extinção deste convênio serão de propriedade da **CONVENIENTE**, que será responsável pela propriedade, guarda, uso e manutenção dos mesmos, não podendo ser invocada no futuro em desfavor da **CONCEDENTE** qualquer responsabilização pela má utilização/conservação destes.



17.1. Consideram-se bens remanescentes os equipamentos e materiais permanentes adquiridos com recursos do convênio ou necessários à consecução do objeto, mas que não se incorporam a este.

**18. CLÁUSULA DEZOITO – DA ADESÃO AO CÓDIGO DE CONDUTA ÉTICA E DE INTEGRIDADE DA CODEVASF**

A CONVENIENTE, no ato de assinatura do presente termo, por meio de seu representante legal abaixo subscrito, vem afirmar aderência, ciência e concordância com as normas, políticas e práticas estabelecidas no código de Conduta Ética e Integridade da CODEVASF e compromete-se a respeitá-las e cumpri-las integralmente, bem como fazer com que seus empregados o façam quando no exercício de suas atividades nas suas dependências ou da CODEVASF.

**19. CLÁUSULA DEZENOVE – DO FORO**

19.1. Fica eleito o foro de São Luís (MA), para dirimir quaisquer dúvidas suscitadas na execução deste instrumento, renunciando as partes a qualquer outro, por mais privilegiado que seja.

19.2. É obrigatória a prévia tentativa de solução administrativa com a participação da Advocacia-Geral da União, em caso de os partícipes serem da esfera federal, administração direta ou indireta, nos termos do art. 11 da Medida Provisória nº 2.180-35, de 24.08.2001.

E, por estarem de acordo com as condições aqui estipuladas, lavrou-se o presente instrumento em 3 (três) vias de igual teor e para o mesmo efeito que, lido e achado conforme, é assinado pelas partes e pelas testemunhas.

São Luís (MA), de dezembro de 2021.

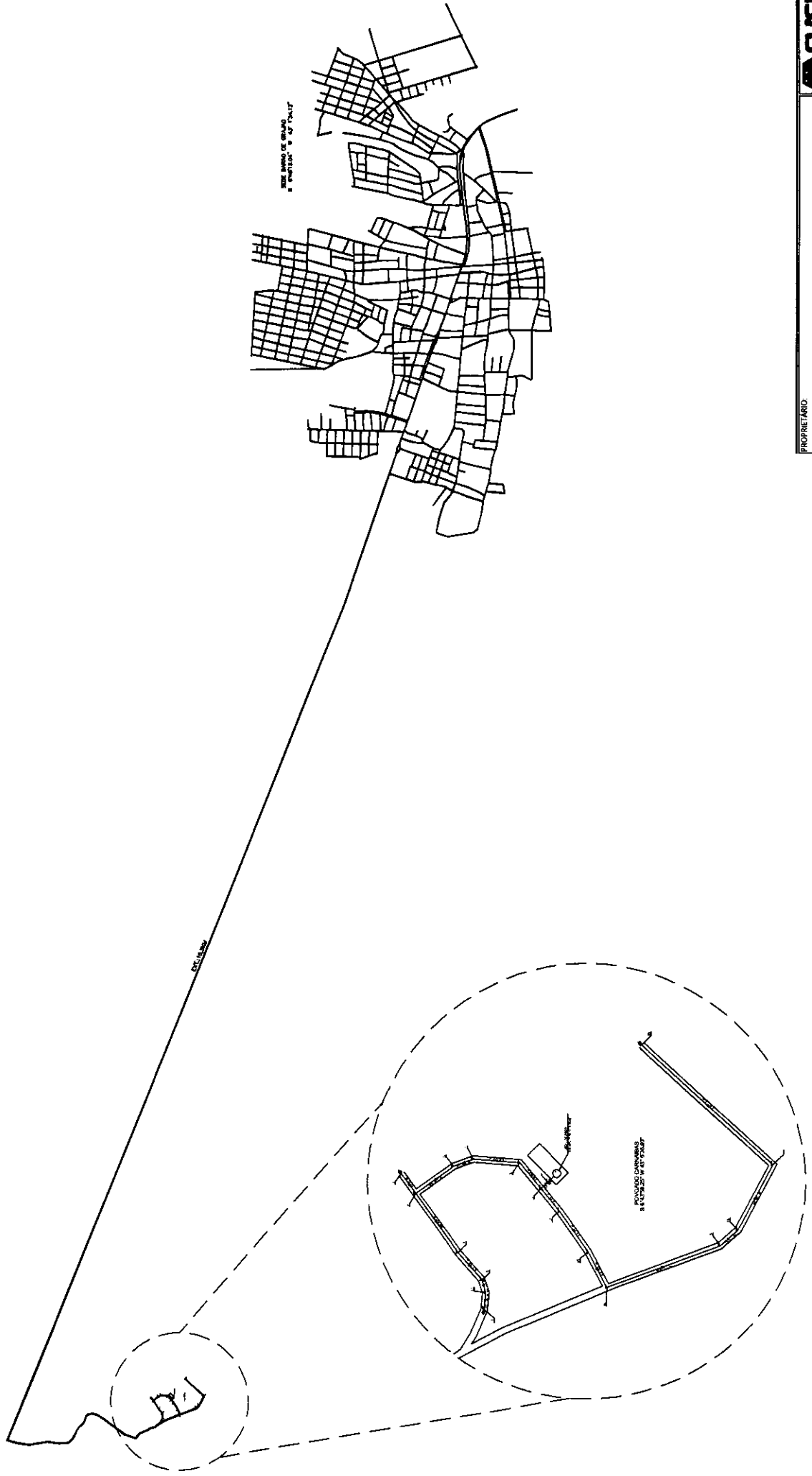
**CELSO ADRIANO COSTA DIAS**  
Superintendente Regional – 8ª SR  
CODEVASF

**CLAUDIME ARAUJO LIMA**  
PREFEITA

**TESTEMUNHAS:**

1. \_\_\_\_\_  
NOME:  
CPF:

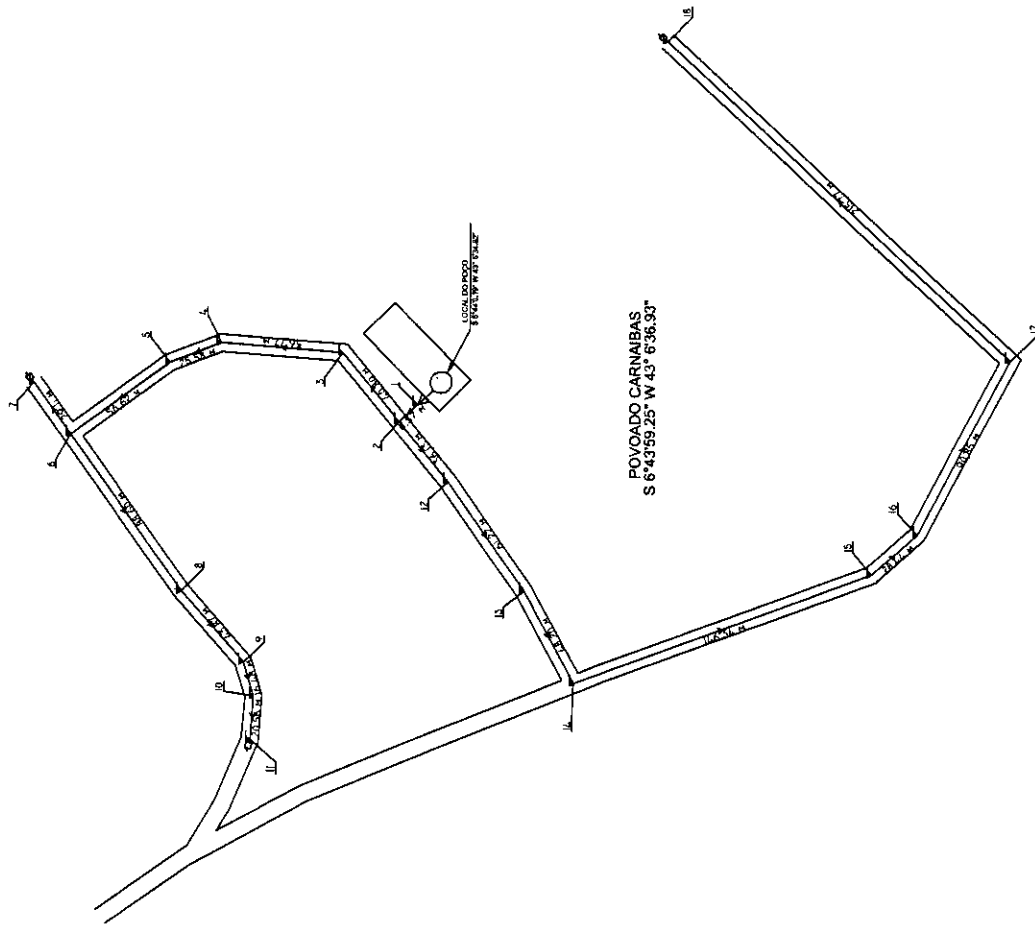
2. \_\_\_\_\_  
NOME:  
CPF:



REDE URBANA DE GRAJAU  
E PARTES DO "CANTÃO"

LOCALIZAÇÃO  
SEM ESCALA

PROPRIETÁRIO	PREFEITURA MUNICIPAL DE BARÃO DE GRAJAU/MA
PROJETO	IMPLANTATION DE SISTEMAS DE ABASTECIMENTO DE ÁGUA NA ZONA RURAL DO MUNICÍPIO DE BARÃO DE GRAJAU/MA
ESCALA	INDICADAS
DATA	SET/2023
TÍTULO: LOCALIZAÇÃO	



- LEGENDA
- L.1 - REDE BARRAGEM
  - REDE PROJETA
  - REDE 50MM
  - DOMICÍLIOS BENEFICIÁRIOS (12 CASAS)
  - RESERVAÇÃO E POÇO PROFUNDO (DIMENSÕES NA PLANTA BAIXA)

PLANILHA DE CÁLCULO DE CARGA DE ÁGUA

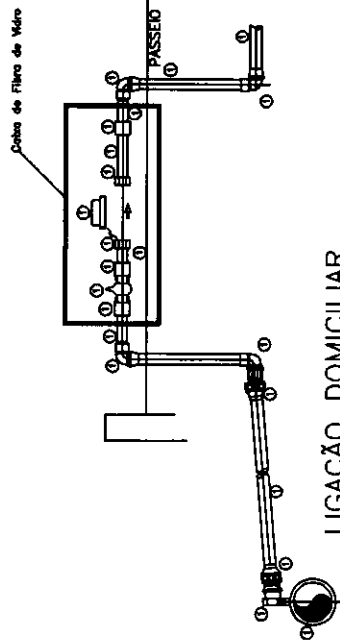
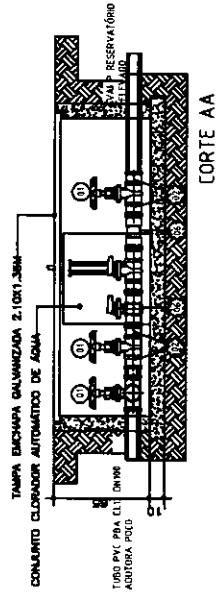
L.ÍNEA	DEMANDA			L.ÍNEA	DEMANDA			L.ÍNEA	DEMANDA			L.ÍNEA	DEMANDA			L.ÍNEA	DEMANDA		
	Q (L/S)	Q (L/S)	Q (L/S)		Q (L/S)	Q (L/S)	Q (L/S)		Q (L/S)	Q (L/S)	Q (L/S)		Q (L/S)	Q (L/S)	Q (L/S)		Q (L/S)	Q (L/S)	Q (L/S)
1	100	100	100	1	100	100	100	1	100	100	100	1	100	100	100	1	100	100	100
2	200	200	200	2	200	200	200	2	200	200	200	2	200	200	200	2	200	200	200
3	300	300	300	3	300	300	300	3	300	300	300	3	300	300	300	3	300	300	300
4	400	400	400	4	400	400	400	4	400	400	400	4	400	400	400	4	400	400	400
5	500	500	500	5	500	500	500	5	500	500	500	5	500	500	500	5	500	500	500
6	600	600	600	6	600	600	600	6	600	600	600	6	600	600	600	6	600	600	600
7	700	700	700	7	700	700	700	7	700	700	700	7	700	700	700	7	700	700	700
8	800	800	800	8	800	800	800	8	800	800	800	8	800	800	800	8	800	800	800
9	900	900	900	9	900	900	900	9	900	900	900	9	900	900	900	9	900	900	900
10	1000	1000	1000	10	1000	1000	1000	10	1000	1000	1000	10	1000	1000	1000	10	1000	1000	1000
11	1100	1100	1100	11	1100	1100	1100	11	1100	1100	1100	11	1100	1100	1100	11	1100	1100	1100
12	1200	1200	1200	12	1200	1200	1200	12	1200	1200	1200	12	1200	1200	1200	12	1200	1200	1200

IMPLANTAÇÃO SEM ESCALA

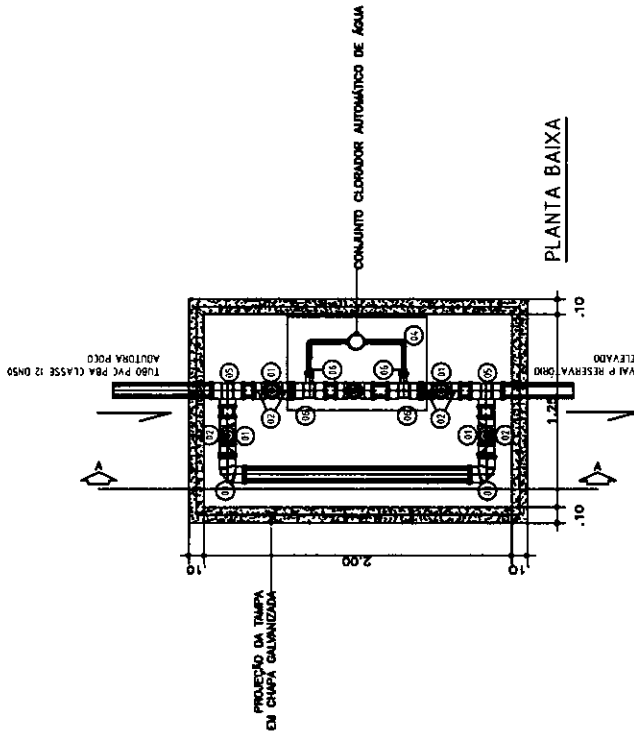
**PROPRIETÁRIO:** PREFEITURA MUNICIPAL DE BARÃO DE GRAJAU/MA  
**PROJETO:** IMPLANTAÇÃO DE SISTEMAS DE ABASTECIMENTO DE ÁGUA NA ZONA RURAL DO MUNICÍPIO DE BARÃO DE GRAJAU/MA  
**TÍTULO:** IMPLANTAÇÃO  
**ESCALA:** INDICADAS  
**DATA:** SET/2023  
**PROJ. Nº:** 02/01



**DETALHE DA CAIXA DE INSPEÇÃO DO CLORADOR**



**LIGAÇÃO DOMICILIAR**



Item	Descrição de peças	Quant.
01	Regulador bruto de graxa industrial 2"	2,00
02	Adaptador curto oitobuco para registro 50mm-2"	4,00
03	Joelho 90° soldável 50mm	2,00
04	Joelho 90° soldável 25mm	2,00
05	Tubo soldável 50mm	2,00
06	Tubo de redução 50x25mm	2,00
07	Bucha de redução soldável longa 50x25mm	2,00



PRANCHA: 03/04

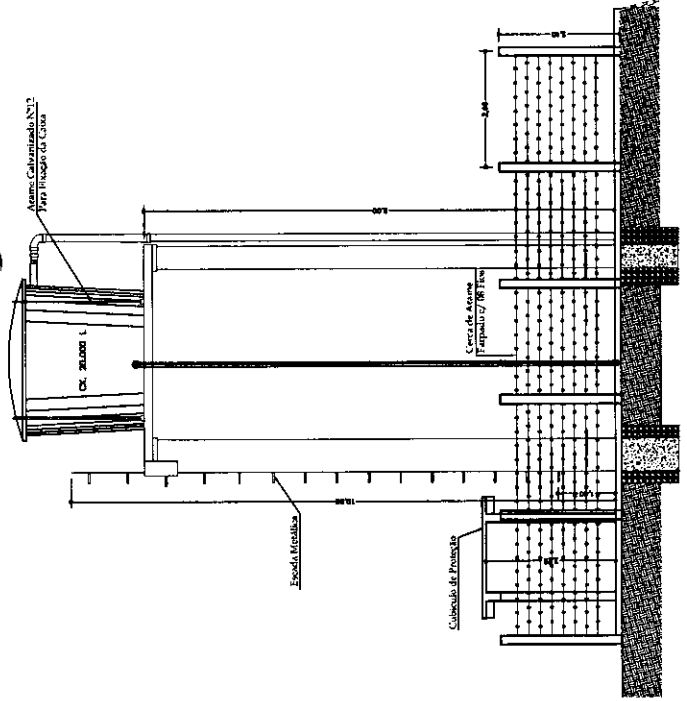
PROPRIETÁRIO:  
PREFEITURA MUNICIPAL DE BARÃO DE GRAJAÚ/MA

PROJETO:  
IMPLANTAÇÃO DE SISTEMAS DE ABASTECIMENTO DE ÁGUA NA ZONA RURAL DO MUNICÍPIO DE BARÃO DE GRAJAÚ/MA

TÍTULO: PLANTA BAIXA, DETALHES E CORTES.  
ESCALA: INDICADA  
DATA: SET/2023

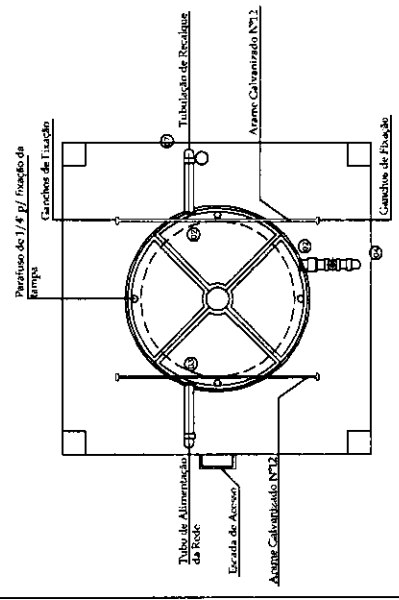
**LIGAÇÃO DOMICILIAR**  
SEM ESCALA



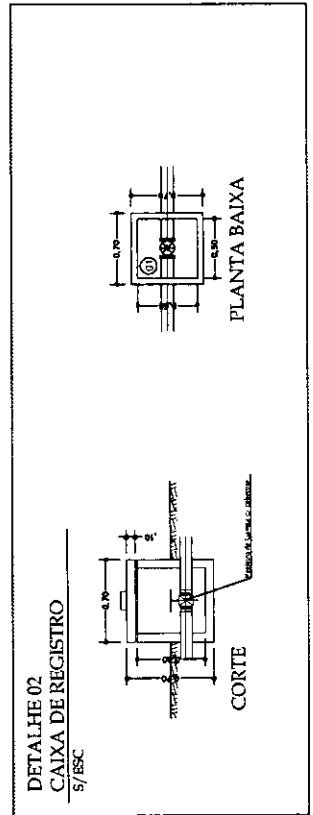


**RELAÇÃO DE MATERIAL**

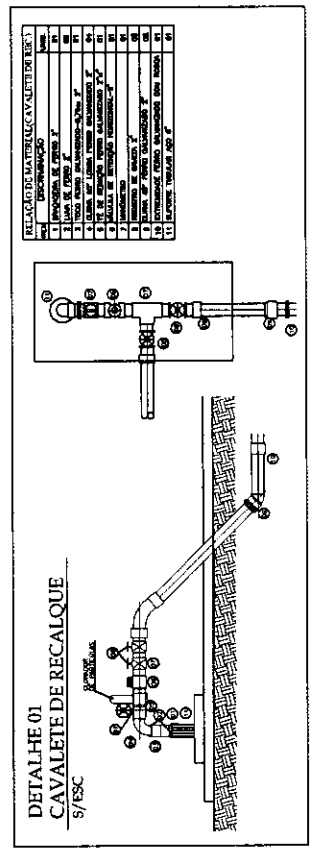
ITEM	DISCRIMINAÇÃO	UNID.
1	REGISTRO BRUTO DE CIMENTO INDUSTRIAL 2"	DZ
2	ADAPT. SOLD. C/ FLANGE LARGO P/ C.A. D'ÁGUA 50mm-2"	D3
3	ADAPT. SOLD. C/ FLANGE LARGO P/ C.A. D'ÁGUA 75mm	01
4	ADAPT. SOLD. C/ BOLA-ROSA P. REGISTRO 50mm-2"	D4
5	BOLA 90º SOLDADEL 50mm	07
6	BOLA 90º SOLDADEL 75mm	02
7	TUBOS DN 50mm	25,20m
8	TUBOS DN 75mm	12,00m
9	FE 90º SOLDADEL	01



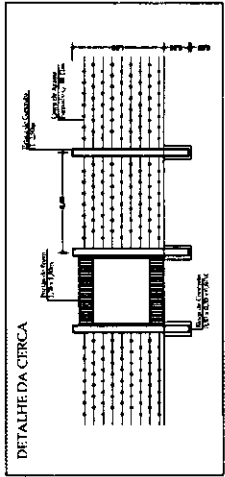
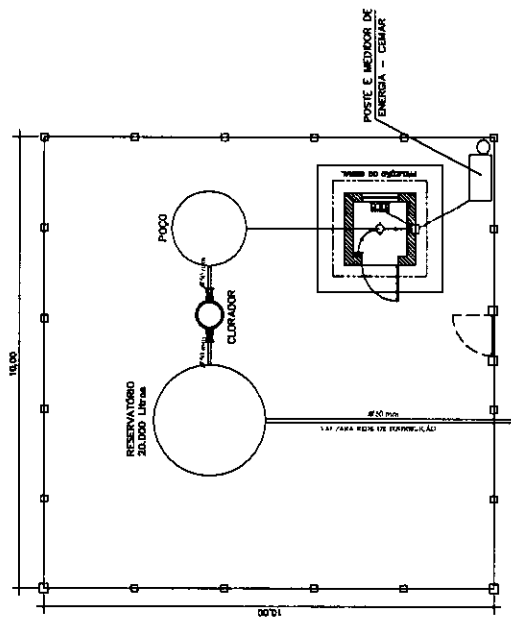
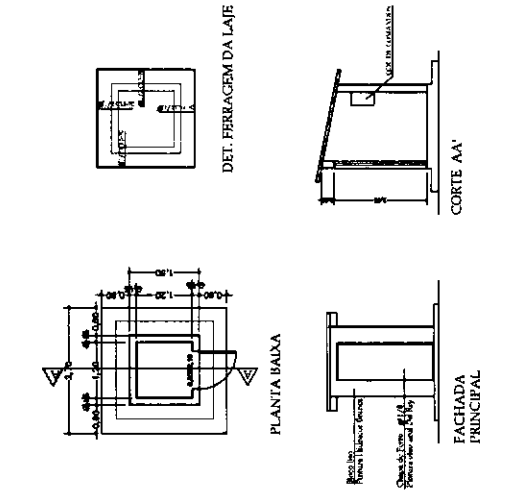
PLANTA DE COBERTURA



DETALHE 02  
CAIXA DE REGISTRO  
5/ESC



DETALHE 01  
CAVALETE DE RECALQUE  
5/ESC



DETALHE DA CERCA

DETALHES DO RESERVATÓRIO  
SEM ESCALA

**PREFEITURA MUNICIPAL DE BARÃO DE GRAJAÚ**  
**COMISSÃO DE CONTRATAÇÃO**

**PREGÃO ELETRÔNICO Nº 07/2024**

**ANEXO II**

**MINUTA DO CONTRATO**

**CONTRATO DE PRESTAÇÃO DE SERVIÇOS, QUE ENTRE SI CELEBRAM, DE UM LADO A PREFEITURA MUNICIPAL DE BARÃO DE GRAJAÚ, E DE OUTRO LADO, A EMPRESA**

.....

Pelo presente instrumento, que entre si fazem, de um lado **A PREFEITURA MUNICIPAL DE BARÃO DE GRAJAÚ**, sediada na xxxxxxxxxxxx Barão de Grajaú – MA, inscrita no CNPJ sob o nº xxxxxxxxxxxxxxxxxxxxxx, doravante denominada **CONTRATANTE**, neste ato representado pela Secretária Municipal Interessada, ....., brasileira, casada, inscrita no CPF sob o nº ....., RG nº ....., residente e domiciliado nesta cidade, e de outro lado, ....., doravante denominada **CONTRATADA**, sediada à ....., CNPJ nº ....., neste ato representada pelo Sr. ...., brasileiro, CPF nº ....., residente e domiciliado nesta Cidade, têm entre si, ajustado o presente Contrato de Prestação de Serviços, cuja lavratura foi regularmente autorizada em despacho constante no Processo Administrativo nº 22/2024, da licitação na modalidade PREGÃO ELETRÔNICO Nº 07/2024-SRP e seus anexos, e ainda da proposta adjudicada que a este integram, independentemente de transcrição, submetendo-se as partes às disposições constantes da **LEI 14.133/2021, LEI COMPLEMENTAR Nº123 DE 14 DE DEZEMBRO DE 2006**, e demais legislações aplicadas à matéria, mediante às Cláusulas e condições seguintes:

**CLÁUSULA PRIMEIRA: DO OBJETO**

Contratação empresa especializada na prestação de serviços de implantação de sistema de abastecimento de Água na Zona Rural do Município de Barão de Grajaú-MA, em conformidade com o Anexo I do Edital, que passará a ser parte integrante deste instrumento, quando de sua assinatura.

**CLÁUSULA SEGUNDA: ORDEM DE PRIORIDADE**

Ocorrendo dúvida de interpretação entre as disposições dos documentos integrantes deste Contrato, prevalecerá a seguinte ordem de prioridade: 1º Contrato; 2º Edital; 3º Proposta Adjudicada e toda correspondência trocada entre as partes.

**CLÁUSULA TERCEIRA: DA EXECUÇÃO DO CONTRATO**

A **CONTRATANTE** permitirá o acesso às áreas onde serão executados os serviços, somente ao pessoal autorizado pela **CONTRATADA**.

**CLÁUSULA QUARTA – DO PREÇO E CONDIÇÕES DE PAGAMENTO**

O pagamento será efetuado em até 30 (trinta) dias consecutivos, contados a partir da data de assinatura do ateste que formalizar o recebimento definitivo dos serviços, desde que não haja fator impeditivo provocado pela **CONTRATADA**, mediante apresentação de Nota Fiscal/Fatura, acompanhada dos seguintes documentos:

- I. Ordem de Serviço;
- II. Relatório de serviços executados, contendo Planilha com a indicação das quantidades e preços, respectivos períodos de execução e valor total mensal;
- III. Certidões e documentos de comprovação de regularidade fiscal e trabalhista:
  - a) Certidão Negativa de Débitos Relativos a Tributos Federais e à Dívida Ativa da União, expedida pela Secretaria da Receita Federal do Brasil e pela Procuradoria-Geral da Fazenda Nacional, referente às contribuições previdenciárias e as de terceiros;

**PREFEITURA MUNICIPAL DE BARÃO DE GRAJAÚ**  
**COMISSÃO DE CONTRATAÇÃO**

- b) Certificado de Regularidade do FGTS, emitido pela Caixa Econômica Federal;
- c) Certidões Negativa de Débitos Fiscais e de Inscrição na Dívida Ativa, emitidas pela Fazenda Estadual;
- d) Certidões Negativa de Débitos Fiscais e de Inscrição na Dívida Ativa, emitidas pela Fazenda Municipal;
- e) Certidão Negativa de Débitos Trabalhistas – CNDT;

**PARÁGRAFO PRIMEIRO** - O pagamento será efetuado pela **CONTRATANTE**, diretamente à **CONTRATADA**, na Conta Corrente n.º ....., Agência....., do Banco .....

**PARÁGRAFO SEGUNDO** - O atraso injustificado no cumprimento do objeto deste Contrato sujeitará à **CONTRATADA** à multa de mora correspondente a 2% (dois por cento), sobre o valor do Contrato.

**PARAGRAFO TERCEIRO** – O valor deste contrato não será reajustado.

**PARÁGRAFO QUARTO** - Caso o pagamento seja efetuado em data além do prazo estipulado na cláusula quinta, a **CONTRATANTE** se obriga a pagar uma multa de 2% (dois por cento) sobre o valor vencido.

**CLÁUSULA QUINTA – DA VIGÊNCIA** - O presente CONTRATO terá vigência 06 (seis) meses, com início a partir de sua assinatura. O prazo de prestação dos serviços será de 06 (seis) meses, podendo ser prorrogado mediante Termo aditivo, nos termos da Lei nº 14.133/2021.

**CLÁUSULA SEXTA – DA DOTAÇÃO ORÇAMENTÁRIA** - A despesa de que trata o objeto, mediante a emissão de nota de empenho por estimativa, está a cargo do elemento orçamentário:

CV Nº 8.325.00/2021 SICONV Nº 919535 - COMPANHIA DE DESENVOLVIMENTO DOS VALES DO SÃO FRANCISCO E DO PARNAÍBA – CODEVASF

02 PODER EXECUTIVO

10 – SECRETARIA MUNICIPAL DE INFRA ESTRUTURA

00 – SECRETARIA MUNICIPAL DE INFRA ESTRUTURA

17.511.00201023.0000 – CONSTRUÇÃO E AMPLIAÇÃO DE SISTEMA DE ABSTECIMENTO DE AGUA

4.4.90.51.00 Obras E Instalações

**CLÁUSULA SÉTIMA - DA RESPONSABILIDADE DA CONTRATANTE**

- a) emitir Autorização de Serviços;
- b) acompanhar e fiscalizar a prestação dos serviços por intermédio de servidor especialmente designado;
- c) atestar os documentos fiscais pertinentes, quando comprovada a prestação dos serviços, conforme condições estabelecidas no Termo de Referência e na Proposta de Preços da **CONTRATADA**;
- d) notificar a **CONTRATADA** a, para a substituição de materiais reprovados no recebimento provisório, conforme Termo de Recusa;
- e) notificar a **CONTRATADA**, para a substituição de materiais que apresentarem vícios redibitórios após a assinatura do ateste que formalizar o recebimento definitivo, conforme Termo de Recusa;
- f) efetuar os pagamentos à **CONTRATADA** de acordo com a forma e prazo estabelecidos, observando as normas administrativas e financeiras em vigor;
- g) comunicar à **CONTRATADA** toda e qualquer ocorrência relacionada com a prestação dos serviços;
- h) prestar as informações e os esclarecimentos que venham a ser solicitados pelos empregados da **CONTRATADA**;
- i) propor a aplicação das sanções administrativas e demais cominações legais pelo descumprimento das obrigações assumidas pela **CONTRATADA**;

**PREFEITURA MUNICIPAL DE BARÃO DE GRAJAÚ**  
**COMISSÃO DE CONTRATAÇÃO**

j) fiscalizar para que, durante a vigência do Contrato, sejam mantidas todas as condições de habilitação e qualificação exigidas na licitação.

**CLAUSULA OITAVA - DA RESPONSABILIDADE DA CONTRATADA**

- a) Executar os serviços com fornecimento de materiais em conformidade com as especificações, quantidade, qualidade, prazos e demais condições estabelecidas no Projeto Básico e na Proposta de Preços;
- b) Executar os serviços no local indicado na Autorização serviços.
- c) responsabilizar-se solidariamente com os fornecedores dos materiais (fabricante, distribuidor ou importador) utilizados, pelos vícios de qualidade e/ou quantidade que os torne impróprios ou inadequados à utilização a que se destinam;
- d) não transferir a terceiros, no todo ou em parte, o objeto da contratação;
- e) identificar seu pessoal nos atendimentos dos serviços;
- f) comunicar imediatamente qualquer alteração no seu estatuto social, razão social, CNPJ, dados bancários, endereço, telefone, fax e outros dados que forem importantes;
- g) responsabilizar-se pela qualidade dos serviços prestados com os materiais fornecidos, sob pena de responder pelos danos causados ao Meio Ambiente, à Administração ou a terceiros;
- h) arcar com as despesas de embalagem, frete, despesas com transporte, carga e descarga, encargos, tributos, seguros, contribuições e obrigações sociais, trabalhistas e previdenciárias e quaisquer outras despesas decorrentes da prestação dos serviços e do material utilizado;
- i) respeitar e fazer com que seu pessoal respeite as normas de segurança da repartição pública onde serão entregues os materiais;
- j) respeitar e fazer com que seu pessoal respeite as normas de segurança, higiene e medicina do trabalho;
- k) responder pela supervisão, direção técnica e administrativa e mão-de-obra necessárias à execução do fornecimento, como única e exclusiva empregadora;
- l) responsabilizar-se por quaisquer acidentes sofridos pelos empregados, quando em serviço, por tudo quanto às leis trabalhistas e previdenciárias lhes assegurem;
- m) responsabilizar-se pelos danos causados direta ou indiretamente à Administração ou a terceiros, decorrentes de sua culpa ou dolo quando do fornecimento dos materiais, não excluindo ou reduzindo essa responsabilidade a fiscalização ou o acompanhamento pela Administração;
- n) responsabilizar-se pela adoção das medidas necessárias à proteção ambiental e às precauções para evitar a ocorrência de danos ao meio ambiente e a terceiros, observando o disposto na legislação federal, estadual e municipal em vigor, em especial a Lei Federal nº 9.605, de 13/02/1998;
- o) responsabilizar-se perante os órgãos e representantes do Poder Público e terceiros por eventuais danos ao meio ambiente causados por ação ou omissão sua ou de seus empregados, prepostos ou contratados;
- p) O contratado é obrigado a reparar, corrigir, remover, reconstruir ou substituir, às suas expensas, no total ou em parte, o objeto do contrato em que se verificarem vícios, defeitos ou incorreções resultantes da execução ou de materiais empregados.
- q) O contratado deverá manter preposto, aceito pela Administração, no local da obra ou serviço, para representá-lo na execução do contrato.
- r) acatar todas as exigências do CONTRATANTE, sujeitando-se à ampla e irrestrita fiscalização, prestando todos os esclarecimentos solicitados e atendendo às reclamações formuladas;
- s) disponibilizar o livre acesso aos documentos e registros contábeis da empresa contratada, conforme o inciso XX do art. 43 da Portaria Interministerial nº 507 de 24 de novembro de 2011.
- t) manter durante a vigência do Contrato, em compatibilidade com as obrigações por ele assumidas, todas as condições de habilitação e qualificação exigidas.
- u) cumprir as exigências de reserva de cargos prevista em lei, bem como em outras normas específicas, para pessoa com deficiência, para reabilitado da Previdência Social e para aprendiz

**PREFEITURA MUNICIPAL DE BARÃO DE GRAJAÚ**  
**COMISSÃO DE CONTRATAÇÃO**

**CLÁUSULA NONA - DAS COMUNICAÇÕES**

Qualquer comunicação entre as partes a respeito do presente Contrato, só produzirá efeitos legais se processada por escrito, mediante protocolo ou outro meio de registro, que comprove a sua efetivação, não sendo consideradas comunicações verbais.

**CLÁUSULA DÉCIMA - DA PUBLICAÇÃO**

A **CONTRATANTE** fará publicar o resumo do presente Contrato no Diário Oficial do Município, após sua assinatura, obedecendo o prazo previsto na Lei n.º 14.133/2021.

**CLÁUSULA DÉCIMA PRIMEIRA – DA SUBCONTRATAÇÃO**

11.1 Na execução do contrato e sem prejuízo das responsabilidades contratuais e legais, o contratado poderá subcontratar partes da obra, do serviço ou do fornecimento até o limite autorizado, em cada caso, pela Administração.

11.2 O contratado apresentará à Administração documentação que comprove a capacidade técnica do subcontratado, que será avaliada e juntada aos autos do processo correspondente.

11.3 Será vedada a subcontratação de pessoa física ou jurídica, se aquela ou os dirigentes desta mantiverem vínculo de natureza técnica, comercial, econômica, financeira, trabalhista ou civil com dirigente do órgão ou entidade contratante ou com agente público que desempenhe função na licitação ou atue na fiscalização ou na gestão do contrato, ou se deles forem cônjuge, companheiro ou parente em linha reta, colateral, ou por afinidade, até o terceiro grau, devendo essa proibição constar expressamente do edital de licitação.

**CLÁUSULA DÉCIMA SEGUNDA: DA RESCISÃO**

1. A inexecução total ou parcial do Contrato enseja a sua rescisão, conforme disposto na Lei nº 14.133/2021

2. A rescisão do Contrato poderá ser:

2.1 - determinada por ato unilateral e escrito da Administração do **CONTRATANTE**, nos casos enumerados nos incisos I a XII e XVII do artigo 78 da Lei mencionada, notificando-se a **CONTRATADA** com a antecedência mínima de 30 (trinta) dias;

2.2 - amigável, por acordo entre as partes, reduzida a termo no processo da licitação, desde que haja conveniência para a Administração do **CONTRATANTE**;

2.3 - judicial, nos termos da legislação vigente sobre a matéria.

3. A rescisão administrativa ou amigável deverá ser precedida de autorização escrita e fundamentada da autoridade competente.

3.1 - Os casos de rescisão contratual serão formalmente motivados nos autos do processo, assegurado o contraditório e a ampla defesa.

**CLÁUSULA DÉCIMA TERCEIRA – DAS PENALIDADES**

1. Pela inexecução total ou parcial deste Contrato, ou pelo descumprimento dos prazos e demais obrigações assumidas, a Administração do **CONTRATANTE** poderá, garantida a prévia defesa, aplicar à **CONTRATADA** as seguintes sanções:

I - advertência;

II - multa;

III - impedimento de licitar e contratar;

IV - declaração de inidoneidade para licitar ou contratar.

1.1 Na aplicação das sanções serão considerados:

I - a natureza e a gravidade da infração cometida;

II - as peculiaridades do caso concreto;

III - as circunstâncias agravantes ou atenuantes;

**PREFEITURA MUNICIPAL DE BARÃO DE GRAJAÚ**  
**COMISSÃO DE CONTRATAÇÃO**

IV - os danos que dela provierem para a Administração Pública;

V - a implantação ou o aperfeiçoamento de programa de integridade, conforme normas e orientações dos órgãos de controle.

1.2 A sanção de advertência será aplicada exclusivamente pela infração administrativa prevista no inciso I do caput do art. 155 da Lei nº 14.133/2021, quando não se justificar a imposição de penalidade mais grave.

1.3 A sanção de multa, calculada na forma do edital ou do contrato, não poderá ser inferior a 0,5% (cinco décimos por cento) nem superior a 30% (trinta por cento) do valor do contrato licitado ou celebrado com contratação direta e será aplicada ao responsável por qualquer das infrações administrativas previstas no art. 155 da Lei nº 14.133/2021.

1.4 A sanção de impedimento de licitar e contratar será aplicada ao responsável pelas infrações administrativas previstas nos incisos II, III, IV, V, VI e VII do caput do art. 155 da Lei nº 14.133/2021, quando não se justificar a imposição de penalidade mais grave, e impedirá o responsável de licitar ou contratar no âmbito da Administração Pública direta e indireta do ente federativo que tiver aplicado a sanção, pelo prazo máximo de 3 (três) anos.

1.5 A sanção de declaração de inidoneidade para licitar ou contratar será aplicada ao responsável pelas infrações administrativas previstas nos incisos VIII, IX, X, XI e XII do caput do art. 155 da Lei nº 14.133/2021, bem como pelas infrações administrativas previstas nos incisos II, III, IV, V, VI e VII do caput do referido artigo que justifiquem a imposição de penalidade mais grave que a sanção referida no § 4º deste artigo, e impedirá o responsável de licitar ou contratar no âmbito da Administração Pública direta e indireta de todos os entes federativos, pelo prazo mínimo de 3 (três) anos e máximo de 6 (seis) anos.

**CLÁUSULA DÉCIMA QUARTA – DA BASE LEGAL**

Na interpretação deste Contrato e casos omissos será aplicada a Lei nº 14.133/2021, a doutrina, a jurisprudência e os princípios gerais de direito.

**CLÁUSULA DÉCIMA QUINTA – DA RESPONSABILIZAÇÃO ADMINISTRATIVA E CIVIL DA CONTRATADA**

A **CONTRATADA** será responsabilizada nos âmbitos administrativo e civil pelos atos lesivos previstos na Lei nº 12.846/2013, quando comprovadamente praticados em seu interesse ou benefício, exclusivo ou não, na forma ali prevista.

**PARÁGRAFO ÚNICO** - Constituem atos lesivos à Administração Pública:

- a) Fraudar o presente contrato;
- b) Obter vantagem ou benefício indevido, de modo fraudulento, de modificações ou prorrogações do presente contrato, sem autorização em lei, no edital da licitação ou no próprio instrumento contratual;
- c) Manipular ou fraudar o equilíbrio econômico-financeiro deste contrato.

**CLÁUSULA DÉCIMA SEXTA – DA VINCULAÇÃO AO EDITAL**

Este contrato possui vínculo editalício por estar enquadrado no processo licitatório, PREGÃO ELETRÔNICO Nº 07/2024.

**CLÁUSULA DÉCIMA SÉTIMA – DA LEGISLAÇÃO APLICÁVEL**

17.1. O presente Contrato rege-se pelas seguintes normas:

- a) Constituição Federal de 1988;
- b) Lei Federal nº 14.133/2021;
- c) Lei Complementar nº 123, de 14 de dezembro 2006 e alterações;

**PREFEITURA MUNICIPAL DE BARÃO DE GRAJAÚ**  
**COMISSÃO DE CONTRATAÇÃO**

- d) Edital do PREGÃO ELETRÔNICO Nº 07/2024 e seus anexos;
- e) Demais normas regulamentares aplicáveis à matéria, doutrina, a jurisprudência e os princípios gerais do Direito.

17.2. Na interpretação, integração, aplicação ou em casos de divergência entre as disposições deste Contrato e as disposições dos documentos que o integram, deverá prevalecer o conteúdo das cláusulas contratuais.

17.3. Os casos omissos serão decididos pela CONTRATANTE, segundo as disposições contidas na Lei Federal nº 14.133/2021 e demais normas pertinentes às licitações e contratos administrativos e, subsidiariamente, os princípios da Teoria Geral dos Contratos e as disposições de direito privado, em especial a Lei Federal nº 8.078, de 11 de setembro de 1990 (Código de Defesa do Consumidor).

**CLÁUSULA DÉCIMA OITAVA: DO FORO**

Fica eleito o Foro da Cidade de Barão de Grajaú, Estado do Maranhão, para dirimir quaisquer dúvidas oriundas do presente instrumento.

E, para firmeza e validade do que foi pactuado, lavrou-se o presente Contrato em 03 (três) vias de igual teor e forma, para que surtam um só efeito, às quais, depois de lidas, são assinadas pelos representantes das partes, CONTRATANTE e CONTRATADA, e pelas testemunhas abaixo.

Barão de Grajaú - MA,        de        de 2024.

CONTRATANTE:

CONTRATADA:

TESTEMUNHAS:

\_\_\_\_\_  
CPF Nº

\_\_\_\_\_  
CPF Nº